工银瑞信睿智中证500指数分级证券投资基金

2015 第一季度 报告

2015年3月31日

基金管理人:工银瑞信基金管理有限公司
基金托管人:中国银行股份有限公司
报告送出日期:二〇一五年四月二十日

§1 重要提示

基金管理人的董事会及董事保证本报告所载资料不存在虚假记载、误导性陈述或重大遗漏,并对其内容的真实性、准确性和完整性承担个别及连带责任。

基金托管人中国银行股份有限公司根据本基金合同规定,于2015年4月16日复核了本报告中的财务指标、净值表现和投资组合报告等内容,保证复核内容不存在虚假记载、误导性陈述或者重大遗漏。

基金管理人承诺以诚实信用、勤勉尽责的原则管理和运用基金资产,但不保证基金一定盈利。

基金的过往业绩并不代表其未来表现。投资有风险,投资者在作出投资决策前应仔细阅读本基金的招募说明书。

本报告中财务资料未经审计。

本报告期自2015年1月1日起至3月31日止。

§2 基金产品概况

基金简称	工银中证500指数		
场内简称	工银500		
交易代码	164809		
基金运作方式	契约型开放式		
基金合同生效日	2012年1月31日		
报告期末基金份额总额	39,790,837.36份		
投资目标	采用指数化投资,通过控制基金投资组合相对于标的指数的偏离度,实现对标的指数的有效跟踪。通过产品分级设置,为不同份额投资者提供具有差异化收益和风险特征的投资工具。		
投资策略	本基金采取完全复制策略,即按照标的指数的成份股构成及其权重构建基金股票投资组合,并根据标的指数成份股及其权重的变动进行相应调整。但因特殊情况(如市场流动性不足、成分股被限制投资等)导致基金无法获得足够数量的股票时,基金管理人将运用其他合理的投资方法构建本基金的实际投资组合,追求尽可能贴近目标指数的表现。本基金对标的指数的跟踪目标是:力争使得基金日收益率与业绩比较基准日收益率偏离度的年度平均值不超过0.35%,偏离度年化标准差不超过4%。		
业绩比较基准	中证500 指数收益率×95%+商业银行税后活期存款利率×5%		
风险收益特征	本基金属于股票型基金,其风险与收益高于混合基金、债券基金与货币市场基金。此外,本基金作为指数型基金,采用完全复制策略,跟踪标的指数市场表现,目标为获取市场平均收益,是股票基金中处于中等风险水平的基金产品。本基金的分级设定则决定了不同份额具有不同的风险和收益特征。睿智A 份额具有低风险、低预期收益的特征;睿智B 份额具有高风险、高预期收益的特征。		
基金管理人	工银瑞信基金管理有限公司		
基金托管人	中国银行股份有限公司		
下属分级基金简称	500A	500B	工银500
下属分级基金交易代码	150055	150056	164809
下属分级基金报告期末基金份额总额	1,833,262.00份	2,749,894.00份	35,207,681.36份

注:根据相关的法律法规,经与基金托管人中国银行股份有限公司协商一致,决定自2015年3月3日起将本基金稳健收益类份额(代码:150055)的场内简称由"工银500A"更名为"500A";本基金积极收益类份额(代码:150056)的场内简称由"工银500B"更名为"500B"。

§3 主要财务指标和基金净值表现

3.1 主要财务指标

单位:人民币元

主要财务指标	报告期(2015年1月1日 — 2015年3月31日)
1.本期已实现收益	4,989,051.31
2.本期利润	19,791,478.13
3.加权平均基金份额本期利润	0.4279
4.期末基金资产净值	69,809,565.35
5.期末基金份额净值	1.7544

注:(1)上述基金业绩指标不包括持有人认购或交易基金的各项费用,计入费用后实际收益水平要低于所列数字。

(2)"本期已实现收益"指基金本期利息收入、投资收益、其他收入(不含公允价值变动收益)扣除相关费用后的余额;"本期利润"为本期已实现收益加上本期公允价值变动收益。

(3)本基金在存续期内的每个会计年度(基金合同生效日所在会计年度除外)的第一个工作日对登记在册的睿智中证500 份额、睿智中证500A 份额进行基金的定期份额折算。截至本报告期末已经进行了两次基金份额折算。

(4)所列数据截止到2015年3月31日。

3.2 基金净值表现

3.2.1 本报告期基金份额净值增长率及其与同期业绩比较基准收益率的比较

阶段	净值增长率①	净值增长率标准差②	业绩比较基准收益率③	业绩比较基准收益率标准差④	①-③	②-④
过去三个月	34.43%	1.29%	34.22%	1.28%	0.21%	0.01%

3.2.2 自基金合同生效以来基金份额累计净值增长率变动及其与同期业绩比较基准收益率变动的比较

注:1、本基金基金合同于2012年1月31日生效。

2、按基金合同规定,本基金建仓期为六个月。截至本报告期末,本基金的各项投资比例符合基金合同关于投资范围、投资禁止行为与限制的规定:本基金投资于股票资产占基金资产净值的比例为90%-95%,其中标的指数成分股票、备选成分股票占基金资产净值的比例不低于90%;现金、债券资产以及中国证监会允许基金投资的其他证券品种占基金资产净值的比例为5%-10%,其中现金或者到期日在一年以内的政府债券不低于基金资产净值5%。

3.3 其他指标

无。

§4 管理人报告

4.1 基金经理(或基金经理小组)简介

姓名	职务	任本基金的基金经理期限		证券从业年限	说明
		任职日期	离任日期		
刘伟琳	本基金的基金经理	2014年10月17日	-	5	中国人民大学金融工程博士;2010年加入工银瑞信,历任金融工程分析师、投资经理助理、投资经理,现任指数投资部基金经理。2014年10月17日至今,担任工银深证100指数分级基金基金经理;2014年10月17日至今,担任工银沪深300指数基金基金经理;2014年10月17日至今,担任工银中证500指数分级基金基金经理。

4.2 管理人对报告期内本基金运作遵规守信情况的说明

本报告期内,本基金管理人严格按照《证券投资基金法》等有关法律法规及基金合同、招募说明书等有关基金法律文件的规定,依照诚实信用、勤勉尽责的原则管理和运用基金资产,在控制风险的基础上,为基金份额持有人谋求最大利益,无损害基金份额持有人利益的行为。

4.3 公平交易专项说明

4.3.1 公平交易制度的执行情况

为了公平对待各类投资人,保护各类投资人利益,避免出现不正当关联交易、利益输送等违法违规行为,公司根据《证券投资基金法》、《基金管理公司特定客户资产管理业务试点办法》、《证券投资基金管理公司公平交易制度指导意见》等法律法规和公司内部规章,拟定了《公平交易管理办法》、《异常交易管理办法》,对公司管理的各类资产的公平对待做了明确具体的规定,并规定对买卖股票、债券时候的价格和市场价格差距较大,可能存在操纵股价、利益输送等违法违规情况进行监控。本报告期,按照时间优先、价格优先的原则,本公司对满足限价条件且对同一证券有相同交易需求的基金等投资组合,均采用了系统中的公平交易模块进行操作,实现了公平交易;未出现清算不到位的情况,且本基金及本基金与本基金管理人管理的其他投资组合之间未发生法律法规禁止的反向交易及交叉交易。

4.3.2 异常交易行为的专项说明

本基金本报告期内未出现异常交易的情况。本报告期内,本公司所有投资组合参与的交易所公开竞价同日反向交易成交较少的单边交易量超过该证券当日成交量的5%的情况有1次。投资组合经理因投资组合的投资策略而发生同日反向交易,未导致不公平交易和利益输送。

4.4 报告期内基金的投资策略和业绩表现的说明

4.4.1 报告期内基金投资策略和运作分析

本报告期内,本基金跟踪标的指数的日均偏离度为0.03%,偏离度年化标准差为0.56%。本基金跟踪误差产生的主要来源是:1)申购赎回的影响;2)成份股票的停牌;3)指数中成份股票的调整等。

4.4.2 报告期内基金的业绩表现

本报告期本基金净值增长率为34.43%,业绩比较基准收益率为34.22%。

4.5 管理人对宏观经济、证券市场及行业走势的简要展望

本基金为指数型基金,基金管理人将继续按照基金合同的要求,坚持指数化投资策略,通过运用定量分析等技术,分析和应对导致基金跟踪误差的因素,继续努力将基金的跟踪误差控制在较低水平。

4.6 报告期内基金持有人数或基金资产净值预警说明

本基金在报告期内没有触及2014年8月8日生效的《公开募集证券投资基金运作管理办法》第四十一条规定的条件。

§5 投资组合报告

5.1 报告期末基金资产组合情况

序号	项目	金额(元)	占基金总资产的比例(%)
1	权益投资	66,171,745.99	93.02
	其中:股票	66,171,745.99	93.02
2	固定收益投资	-	-
	其中:债券	-	-
	资产支持证券	-	-
3	贵金属投资	-	-
4	金融衍生品投资	-	-
5	买入返售金融资产	-	-
	其中:买断式回购的买入返售金融资产	-	-
6	银行存款和结算备付金合计	4,334,102.43	6.09
7	其他资产	632,229.15	0.89
8	合计	71,138,077.57	100.00

注:由于四舍五入的原因金额占基金总资产的比例分项之和与合计可能有尾差。

5.2 报告期末按行业分类的股票投资组合

5.2.1 报告期末指数投资按行业分类的股票投资组合

代码	行业类别	公允价值(元)	占基金资产净值比例(%)
A	农、林、牧、渔业	1,127,847.68	1.62
B	采矿业	1,858,541.09	2.66
C	制造业	36,908,172.50	52.87
D	电力、热力、燃气及水生产和供应业	1,811,351.60	2.59
E	建筑业	1,919,867.74	2.75
F	批发和零售业	4,434,424.60	6.35
G	交通运输、仓储和邮政业	2,533,115.41	3.63
H	住宿和餐饮业	94,908.00	0.14
I	信息传输、软件和信息技术服务业	5,006,648.31	7.17
J	金融业	1,430,859.40	2.05
K	房地产业	5,364,758.78	7.68
L	租赁和商务服务业	1,201,948.66	1.72
M	科学研究和技术服务业	306,643.32	0.44
N	水利、环境和公共设施管理业	452,190.50	0.65
O	居民服务、修理和其他服务业	-	-
P	教育	-	-
Q	卫生和社会工作	-	-
R	文化、体育和娱乐业	878,284.00	1.26
S	综合	842,184.40	1.21
	合计	66,171,745.99	94.79

注:由于四舍五入的原因公允价值占基金资产净值的比例分项之和与合计可能有尾差。

5.2.2 报告期末积极投资按行业分类的股票投资组合

无。

5.3 报告期末按公允价值占基金资产净值比例大小排序的前十名股票投资明细

5.3.1 报告期末指数投资按公允价值占基金资产净值比例大小排序的前十名股票投资明细

序号	股票代码	股票名称	数量(股)	公允价值(元)	占基金资产净值比例(%)
1	300059	东方财富	23,520	978,432.00	1.40
2	601099	太平洋	42,200	583,626.00	0.84
3	300168	万达信息	6,743	444,903.14	0.64
4	600219	南山铝业	38,800	419,816.00	0.60
5	000540	中天城投	11,700	418,626.00	0.60
6	601519	大智慧	13,543	400,331.08	0.57
7	300253	卫宁软件	2,200	358,820.00	0.51
8	002405	四维图新	8,310	339,048.00	0.49
9	600601	方正科技	37,500	330,375.00	0.47
10	002183	怡 亚 通	10,073	317,500.96	0.45

5.3.2 报告期末积极投资按公允价值占基金资产净值比例大小排序的前五名股票投资明细

无。

5.4 报告期末按债券品种分类的债券投资组合

本基金本报告期末未持有债券。

5.5 报告期末按公允价值占基金资产净值比例大小排序的前五名债券投资明细

本基金本报告期末未持有债券。

5.6 报告期末按公允价值占基金资产净值比例大小排序的前十名资产支持证券投资明细

本基金本报告期末未持有资产支持证券。

5.7 报告期末按公允价值占基金资产净值比例大小排序的前五名贵金属投资明细

本基金本报告期末未持有贵金属。

5.8 报告期末按公允价值占基金资产净值比例大小排序的前五名权证投资明细

本基金本报告期末未持有权证。

5.9 报告期末本基金投资的股指期货交易情况说明

5.9.1 报告期末本基金投资的股指期货持仓和损益明细

本基金本报告期末未投资股指期货。

5.9.2 本基金投资股指期货的投资政策

本报告期内,本基金未运用股指期货进行投资。

5.10 报告期末本基金投资的国债期货交易情况说明

5.10.1 本期国债期货投资政策

本报告期内,本基金未运用国债期货进行投资。

5.10.2 报告期末本基金投资的国债期货持仓和损益明细

本基金本报告期末未持有国债期货投资,也无期间损益。

5.10.3 本期国债期货投资评价

本报告期内,本基金未运用国债期货进行投资。

5.11 投资组合报告附注

5.11.1 本基金投资的前十名证券的发行主体本期未出现被监管部门立案调查,或在报告编制日前一年内受到公开谴责、处罚的情形。

5.11.2 本基金投资的前十名股票未超出基金合同规定的备选股票库。

5.11.3 其他资产构成

序号	名称	金额(元)
1	存出保证金	23,515.58
2	应收证券清算款	262,606.38
3	应收股利	-
4	应收利息	902.17
5	应收申购款	345,205.02
6	其他应收款	-
7	待摊费用	-
8	其他	-
9	合计	632,229.15

5.11.4 报告期末持有的处于转股期的可转换债券明细

本基金本报告期末未持有可转换债券。

5.11.5 报告期末前十名股票中存在流通受限情况的说明

5.11.5.1 报告期末指数投资前十名股票中存在流通受限情况的说明

序号	股票代码	股票名称	流通受限部分的公允价值(元)	占基金资产净值比例(%)	流通受限情况说明
1	300059	东方财富	978,432.00	1.40	重大事项
2	300168	万达信息	444,903.14	0.64	重大事项

5.11.5.2 报告期末积极投资前五名股票中存在流通受限情况的说明

无。

5.11.6 投资组合报告附注的其他文字描述部分

无。

§6 开放式基金份额变动

单位:份

项目	500A	500B	工银500
报告期期初基金份额总额	5,245,198.00	7,867,798.00	40,870,857.46
报告期期间基金总申购份额	-	-	12,007,130.79
减:报告期期间基金总赎回份额	-	-	27,252,800.06
报告期期间基金拆分变动份额(份额减少以"-"填列)	-3,411,936.00	-5,117,904.00	9,582,493.17
报告期期末基金份额总额	1,833,262.00	2,749,894.00	35,207,681.36

注:1.拆分变动份额为本基金三级份额之间的配对转换份额及定期折算调整份额,报告期末基金份额总额为三级份额之和;

2.本基金每年折算一次,截至本报告期末,已进行折算3次;

3.报告期期间基金总申购份额含红利再投、转换入份额;

4.报告期期间基金总赎回份额含转换出份额。

§7 基金管理人运用固有资金投资本基金情况

7.1 基金管理人持有本基金份额变动情况

无。

7.2 基金管理人运用固有资金投资本基金交易明细

本基金本报告期基金管理人未有运用固有资金投资本基金的情况。

§8 影响投资者决策的其他重要信息

1. 本基金以2015年1月5日为份额折算基准日,对本基金工银500 份额以及工银500A 份额办理了定期份额折算业务。

2. 根据《中国证券投资基金业协会估值核算工作小组关于2015年1季度固定收益品种的估值处理标准》,自2015年3月26日起,本基金管理人对旗下证券投资基金持有的在上海证券交易所、深圳证券交易所上市交易或挂牌转让的固定收益品种(估值处理标准另有规定的除外),主要依据由第三方估值机构(中证指数有限公司)提供的价格数据进行估值。详情请见2015年3月27日在中国证券报、上海证券报、证券时报及公司网站发布的《工银瑞信基金管理有限公司关于旗下基金调整交易所固定收益品种估值方法的公告》。

§9 备查文件目录

9.1 备查文件目录

1、中国证监会批准工银瑞信睿智中证500指数分级证券投资基金设立的文件;

2、《工银瑞信睿智中证500指数分级证券投资基金基金合同》;

3、《工银瑞信睿智中证500指数分级证券投资基金托管协议》;

4、基金管理人业务资格批件和营业执照;

5、基金托管人业务资格批件和营业执照;

6、报告期内基金管理人在指定报刊上披露的各项公告。

9.2 存放地点

基金管理人或基金托管人住所。

9.3 查阅方式

投资者可在营业时间免费查阅。也可在支付工本费后,在合理时间内取得上述文件的复印件。

工银瑞信信用纯债债券型证券投资基金

2015 第一季度 报告

2015年3月31日

基金管理人:工银瑞信基金管理有限公司
基金托管人:中国农业银行股份有限公司
报告送出日期:二〇一五年四月二十日

§1 重要提示

基金管理人的董事会及董事保证本报告所载资料不存在虚假记载、误导性陈述或重大遗漏,并对其内容的真实性、准确性和完整性承担个别及连带责任。

基金托管人中国农业银行股份有限公司根据本基金合同规定,于2015年4月16日复核了本报告中的财务指标、净值表现和投资组合报告等内容,保证复核内容不存在虚假记载、误导性陈述或者重大遗漏。

基金管理人承诺以诚实信用、勤勉尽责的原则管理和运用基金资产,但不保证基金一定盈利。

基金的过往业绩并不代表其未来表现。投资有风险,投资者在作出投资决策前应仔细阅读本基金的招募说明书。

本报告中财务资料未经审计。

本报告期自2015年1月1日起至3月31日止。

§2 基金产品概况

基金简称	工银信用纯债债券	
交易代码	485119	
基金运作方式	契约型开放式	
基金合同生效日	2012年11月14日	
报告期末基金份额总额	390,072,036.21份	
投资目标	在控制风险并保持资产流动性的基础上,力争实现超过业绩比较基准的投资收益。	
投资策略	本基金通过主要投资于公司债券、企业债券等企业机构发行的固定收益类金融工具,在承担适度风险的前提下,从利率、信用等角度深入研究,充分挖掘信用债市场中的投资机会,优化组合,实现超出市场平均水平的投资收益。	
业绩比较基准	中债企业债总全价指数收益率×80%+中债国债总全价指数收益率×20%	
风险收益特征	本基金为债券型基金,预期收益和风险水平低于混合型基金、股票型基金,高于货币市场基金。	
基金管理人	工银瑞信基金管理有限公司	
基金托管人	中国农业银行股份有限公司	
下属分级基金的基金简称	工银信用纯债债券A	工银信用纯债债券B
下属分级基金的交易代码	485119	485019
报告期末下属分级基金的份额总额	170,587,223.10份	219,484,813.11份

§3 主要财务指标和基金净值表现

3.1 主要财务指标

单位:人民币元

主要财务指标	报告期(2015年1月1日 — 2015年3月31日)	
	工银信用纯债债券A	工银信用纯债债券B
1. 本期已实现收益	6,141,016.81	9,607,083.05
2. 本期利润	6,180,190.40	9,896,606.48
3. 加权平均基金份额本期利润	0.0319	0.0310
4. 期末基金资产净值	182,670,318.28	232,469,035.67
5. 期末基金份额净值	1.071	1.059

注:1、上述基金业绩指标不包括持有人认购或交易基金的各项费用,计入费用后实际收益水平要低于所列数字。

2、"本期已实现收益"指基金本期利息收入、投资收益、其他收入(不含公允价值变动收益)扣除相关费用后的余额;"本期利润"为本期已实现收益加上本期公允价值变动收益。

3、所列数据截止到2015年3月31日。

3.2 基金净值表现

3.2.1 本报告期基金份额净值增长率及其与同期业绩比较基准收益率的比较

工银信用纯债债券A

阶段	净值增长率①	净值增长率标准差②	业绩比较基准收益率③	业绩比较基准收益率标准差④	①-③	②-④
过去三个月	2.98%	0.11%	-0.61%	0.10%	3.59%	0.01%

工银信用纯债债券B

阶段	净值增长率①	净值增长率标准差②	业绩比较基准收益率③	业绩比较基准收益率标准差④	①-③	②-④
过去三个月	2.82%	0.11%	-0.61%	0.10%	3.43%	0.01%

3.2.2 自基金合同生效以来基金累计净值增长率变动及其与同期业绩比较基准收益率变动的比较

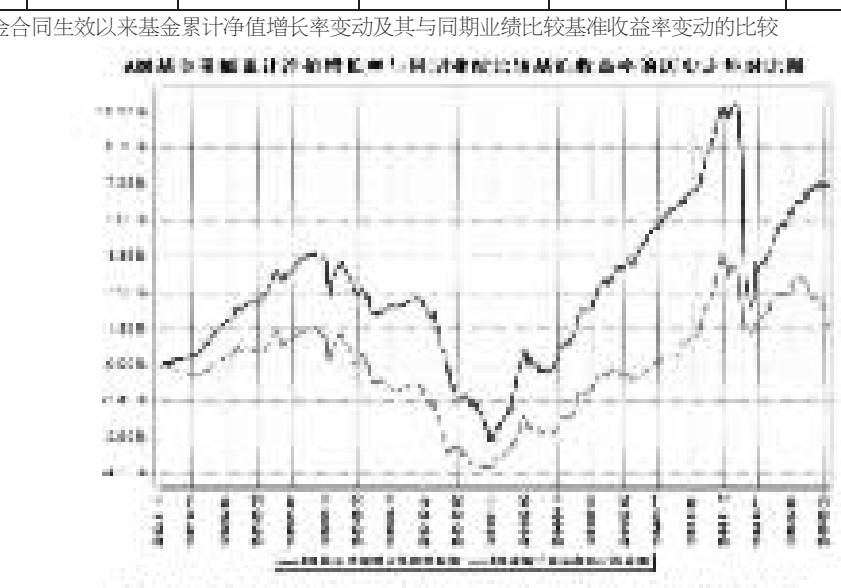

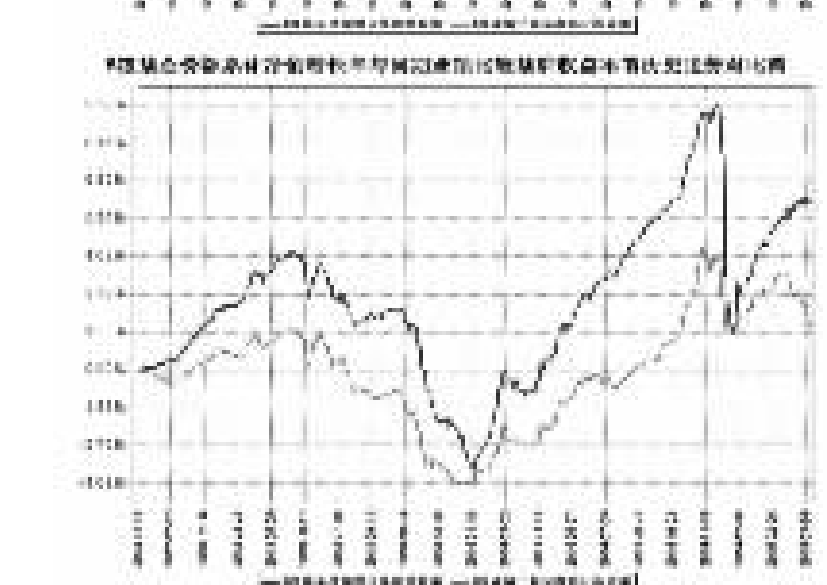

注:1、本基金基金合同于2012年11月14日生效。

2、按基金合同规定,本基金建仓期为6个月。截至报告期末,本基金的各项投资比例符合基金合同关于投资范围及投资限制的规定:债券等固定收益类资产占基金资产净值的比例不低于80%;其中公司债、企业债、短期融资券、商业银行金融债与次级债、资产支持证券、中期票据等企业机构发行的债券占基金固定收益类资产的比例不低于80%;基金持有现金及到期日在一年以内的政府债券占基金资产净值的比例不低于5%。

3.3 其他指标

无。

§4 管理人报告

4.1 基金经理(或基金经理小组)简介

姓名	职务	任本基金的基金经理期限		证券从业年限	说明
		任职日期	离任日期		
何秀红	固定收益部副总监,本基金的基金经理	2012年11月14日	-	8	曾任广发证券股份有限公司债券研究员;2009年加入工银瑞信,现任固定收益部副总监;2011年2月10日至今,担任工银四季收益债券型基金基金经理;2011年12月27日至2015年1月19日,担任工银保本混合基金基金经理;2012年11月14日至今,担任工银信用纯债债券基金基金经理;2013年3月29日至今,担任工银瑞信产业债债券基金基金经理;2013年5月22日至今,担任工银信用纯债一年定期开放基金基金经理;2013年6月24日起至今,担任工银信用纯债两年定期开放基金基金经理。

4.2 管理人对报告期内本基金运作遵规守信情况的说明

本报告期内,本基金管理人严格按照《证券投资基金法》等有关法律法规及基金合同、招募说明书等有关基金法律文件的规定,依照诚实信用、勤勉尽责的原则管理和运用基金资产,在控制风险的基础上,为基金份额持有人谋求最大利益,无损害基金份额持有人利益的行为。

4.3 公平交易专项说明

4.3.1 公平交易制度的执行情况

为了公平对待各类投资人,保护各类投资人利益,避免出现不正当关联交易、利益输送等违法违规行为,公司根据《证券投资基金法》、《基金管理公司特定客户资产管理业务试点办法》、《证券投资基金管理公司公平交易制度指导意见》等法律法规和公司内部规章,拟定了《公平交易管理办法》、《异常交易管理办法》,对公司管理的各类资产的公平对待做了明确具体的规定,并规定对买卖股票、债券时候的价格和市场价格差距较大,可能存在操纵股价、利益输送等违法违规情况进行监控。本报告期,按照时间优先、价格优先的原则,本公司对满足限价条件且对同一证券有相同交易需求的基金等投资组合,均采用了系统中的公平交易模块进行操作,实现了公平交易;未出现清算不到位的情况,且本基金及本基金与本基金管理人管理的其他投资组合之间未发生法律法规禁止的反向交易及交叉交易。

4.3.2 异常交易行为的专项说明

本基金本报告期内未出现异常交易的情况。本报告期内,本公司所有投资组合参与的交易所公开竞价同日反向交易成交较少的单边交易量超过该证券当日成交量的5%的情况有1次。投资组合经理因投资组合的投资策略而发生同日反向交易,未导致不公平交易和利益输送。

4.4 报告期内基金的投资策略和业绩表现说明

4.4.1 报告期内基金投资策略和运作分析

一季度,国内经济增长超出市场预期的下行,投资、消费增速均下行,出口相对稳定。通缩压力增大,PPI再下台阶。政策放松力度加大,央行加大降准、降息的频率,同时信贷供给增加。财政政策也转向积极,财政支出增速增大。然而,银行间回购利率相对去年四季度上升,逆回购利率下行尚未对市场利率形成显著影响。外汇占款减少以及新股供给增加对资金面具有较大扰动作用。债券市场以振荡为主,尽管经济继续下行,但是政策放松由此前的货币宽松,转向积极财政和相对宽松的信贷,市场对经济有底预期比较强。另外,大宗商品停止趋势下跌转向振荡,地方债供给大幅增加等对市场预期影响也偏负面。信用利差收窄,存量地方政府债务替换导致市场对于城投债违约担忧下降。

4.4.2 报告期内基金的业绩表现

报告期内,工银瑞信信用纯债A净值增长率2.98%,工银瑞信信用纯债B净值增长率2.82%,业绩比较基准收益率为-0.61%。

4.5 管理人对宏观经济、证券市场及行业走势的简要展望

中国经济可能处于中期的底部,未来呈现L型走势或者U型走势可能性均存在。从短期来看,二季度经济会相对一季度有所反弹,主要得益于财政政策宽松以及货币放松的刺激效应。另外,随着以原油为代表的大宗商品价格转向振荡,PPI可能会见底。由于当前经济仍然低于政府目标且存在通缩,因此政策仍然维持宽松。流动性相对宽松,但是由于资本流出以及新股冲击,回购利率下降比较缓慢。债券市场趋势性机会不大,预计收益率以振荡或小幅上行为主。

4.6 报告期内基金持有人数或基金资产净值预警说明

本基金在报告期内没有触及2014年8月8日生效的《公开募集证券投资基金运作管理办法》第四十一条规定的条件。

§5 投资组合报告

5.1 报告期末基金资产组合情况

序号	项目	金额(元)	占基金总资产的比例(%)
1	权益投资	-	-
	其中:股票	-	-
2	固定收益投资	703,176,251.16	91.04
	其中:债券	703,176,251.16	91.04
	资产支持证券	-	-
3	贵金属投资	-	-
4	金融衍生品投资	-	-
5	买入返售金融资产	-	-
	其中:买断式回购的买入返售金融资产	-	-
6	银行存款和结算备付金合计	27,735,259.89	3.59
7	其他资产	41,473,386.66	5.37
8	合计	772,384,897.71	100.00

注:由于四舍五入的原因金额占基金总资产的比例分项之和与合计可能有尾差。

5.2 报告期末按行业分类的股票投资组合

本基金本报告期末未持有股票。

5.3 报告期末按公允价值占基金资产净值比例大小排序的前十名股票投资明细

本基金本报告期末未持有股票。

5.4 报告期末按债券品种分类的债券投资组合

序号	债券品种	公允价值(元)	占基金资产净值比例(%)
1	国家债券	-	-
2	央行票据	-	-
3	金融债券	29,958,000.00	7.22
	其中:政策性金融债	29,958,000.00	7.22
4	企业债券	568,091,751.16	136.84
5	企业短期融资券	-	-
6	中期票据	105,126,500.00	25.32
7	可转债	-	-
8	其他	-	-
9	合计	703,176,251.16	169.38

注:由于四舍五入的原因公允价值占基金资产净值的比例分项之和与合计可能有尾差。

5.5 报告期末按公允价值占基金资产净值比例大小排序的前五名债券投资明细

序号	债券代码	债券名称	数量(张)	公允价值(元)	占基金资产净值比例(%)
1	124161	13瑞水泥	480,000	48,787,200.00	11.75
2	124015	12筑工投	399,990	40,818,979.50	9.83
3	122090	11马钢02	299,890	30,387,853.70	7.32
4	122108	11新天01	300,000	30,387,000.00	7.32
5	140230	14国开30	300,000	29,958,000.00	7.22

5.6 报告期末按公允价值占基金资产净值比例大小排序的前十名资产支持证券投资明细

本基金本报告期末未持有资产支持证券。

5.7 报告期末按公允价值占基金资产净值比例大小排序的前五名贵金属投资明细

本基金本报告期末未持有贵金属。

5.8 报告期末按公允价值占基金资产净值比例大小排序的前五名权证投资明细

本基金本报告期末未持有权证。

5.9 报告期末本基金投资的国债期货交易情况说明

5.9.1 本期国债期货投资政策

本报告期内,本基金未运用国债期货进行投资。

5.9.2 报告期末本基金投资的国债期货持仓和损益明细

本基金本报告期末未持有国债期货投资,也无期间损益。

5.9.3 本期国债期货投资评价

本报告期内,本基金未运用国债期货进行投资。

5.10 投资组合报告附注

5.10.1 本基金投资的前十名证券的发行主体本期未出现被监管部门立案调查,或在报告编制日前一年内受到公开谴责、处罚的情形。

5.10.2 本基金投资的前十名股票未超出基金合同规定的备选股票库。

5.10.3 其他资产构成

序号	名称	金额(元)
1	存出保证金	59,652.33
2	应收证券清算款	24,995,595.34
3	应收股利	-
4	应收利息	16,404,642.13
5	应收申购款	13,496.86
6	其他应收款	-
7	待摊费用	-
8	其他	-
9	合计	41,473,386.66

5.10.4 报告期末持有的处于转股期的可转换债券明细

本基金本报告期末未持有可转换债券。

5.10.5 报告期末前十名股票中存在流通受限情况的说明

本基金本报告期末未持有股票。

5.10.6 投资组合报告附注的其他文字描述部分

无。

§6 开放式基金份额变动

单位:份

项目	工银信用纯债债券A	工银信用纯债债券B
报告期期初基金份额总额	180,181,605.46	318,196,605.01
报告期期间基金总申购份额	43,676,143.23	137,741,554.18
减:报告期期间基金总赎回份额	53,270,525.59	236,453,346.08
报告期期间基金拆分变动份额(份额减少以"-"填列)	-	-
报告期期末基金份额总额	170,587,223.10	219,484,813.11

注:1、报告期期间基金总申购份额含红利再投、转换入份额;

2、报告期期间基金总赎回份额含转换出份额。

§7 基金管理人运用固有资金投资本基金情况

7.1 基金管理人持有本基金份额变动情况

无。

7.2 基金管理人运用固有资金投资本基金交易明细

本基金本报告期基金管理人未有运用固有资金投资本基金的情况。

§8 影响投资者决策的其他重要信息

根据《中国证券投资基金业协会估值核算工作小组关于2015年1季度固定收益品种的估值处理标准》,自2015年3月26日起,本基金管理人对旗下证券投资基金持有的在上海证券交易所、深圳证券交易所上市交易或挂牌转让的固定收益品种(估值处理标准另有规定的除外),主要依据由第三方估值机构(中证指数有限公司)提供的价格数据进行估值。详情请见2015年3月27日在中国证券报、上海证券报、证券时报及公司网站发布的《工银瑞信基金管理有限公司关于旗下基金调整交易所固定收益品种估值方法的公告》。

§9 备查文件目录

9.1 备查文件目录

1、中国证监会批准工银瑞信信用纯债债券型证券投资基金设立的文件;

2、《工银瑞信信用纯债债券型证券投资基金基金合同》;

3、《工银瑞信信用纯债债券型证券投资基金托管协议》;

4、基金管理人业务资格批件和营业执照;

5、基金托管人业务资格批件和营业执照;

6、报告期内基金管理人在指定报刊上披露的各项公告。

9.2 存放地点

基金管理人或基金托管人住所。

9.3 查阅方式

投资者可在营业时间免费查阅。也可在支付工本费后,在合理时间内取得上述文件的复印件。

工银瑞信14天理财债券型发起式证券投资基金

2015 第一季度 报告

2015年3月31日

基金管理人:工银瑞信基金管理有限公司
基金托管人:招商银行股份有限公司
报告送出日期:二〇一五年四月二十日

§1 重要提示

基金管理人的董事会及董事保证本报告所载资料不存在虚假记载、误导性陈述或重大遗漏,并对其内容的真实性、准确性和完整性承担个别及连带责任。

基金托管人招商银行股份有限公司根据本基金合同规定,于2015年4月16日复核了本报告中的财务指标、净值表现和投资组合报告等内容,保证复核内容不存在虚假记载、误导性陈述或者重大遗漏。

基金管理人承诺以诚实信用、勤勉尽责的原则管理和运用基金资产,但不保证基金一定盈利。

基金的过往业绩并不代表其未来表现。投资有风险,投资者在作出投资决策前应仔细阅读本基金的招募说明书。

本报告中财务资料未经审计。

本报告期自2015年1月1日起至3月31日止。

§2 基金产品概况

基金简称	工银14天理财债券发起	
交易代码	485120	
基金运作方式	契约型开放式	
基金合同生效日	2012年10月26日	
报告期末基金份额总额	6,442,730,813.82份	
投资目标	在控制风险并保持资产流动性的基础上,力争实现超过业绩比较基准的投资收益。	
投资策略	将采取利率策略、信用策略、相对价值策略等积极投资策略,在严格控制风险的前提下,发掘和利用市场失衡提供的投资机会,实现组合增值。	
业绩比较基准	人民币七天通知存款税后利率。	
风险收益特征	本基金为发起式债券型基金,预期收益和风险水平低于混合型基金、股票型基金,高于货币市场基金。	
基金管理人	工银瑞信基金管理有限公司	
基金托管人	招商银行股份有限公司	
下属分级基金的基金简称	工银14天理财债券发起A	工银14天理财债券发起B
下属分级基金的交易代码	485120	485020
报告期末下属分级基金的份额总额	2,999,395,064.28份	3,443,335,749.54份

§3 主要财务指标和基金净值表现

3.1 主要财务指标

单位:人民币元

主要财务指标	报告期(2015年1月1日 — 2015年3月31日)	
	工银14天理财债券发起A	工银14天理财债券发起B
1. 本期已实现收益	37,854,773.50	55,833,288.88
2. 本期利润	37,854,773.50	55,833,288.88
3. 期末基金资产净值	2,999,395,064.28	3,443,335,749.54

注:(1)本基金收益分配是按日结转份额。

(2)所列数据截止到2015年3月31日。

(3)上述基金业绩指标不包括持有人认购或交易基金的各项费用,计入费用后实际收益水平要低于所列数字。

(4)本期已实现收益指基金本期利息收入、投资收益、其他收入(不含公允价值变动收益)扣除相关费用后的余额,本期利润为本期已实现收益加上本期公允价值变动收益,由于货币市场基金采用摊余成本法核算,因此,公允价值变动收益为零,本期已实现收益和本期利润的金额相等。

3.2 基金净值表现

3.2.1 本报告期基金份额净值收益率及其与同期业绩比较基准收益率的比较

工银14天理财债券发起A

阶段	净值收益率①	净值收益率标准差②	业绩比较基准收益率③	业绩比较基准收益率标准差④	①-③	②-④
过去三个月	1.2501%	0.0079%	0.3329%	0.0000%	0.9172%	0.0079%

工银14天理财债券发起B

阶段	净值收益率①	净值收益率标准差②	业绩比较基准收益率③	业绩比较基准收益率标准差④	①-③	②-④
过去三个月	1.3227%	0.0079%	0.3329%	0.0000%	0.9898%	0.0079%

3.2.2 自基金合同生效以来基金累计净值收益率变动及其与同期业绩比较基准收益率变动的比较

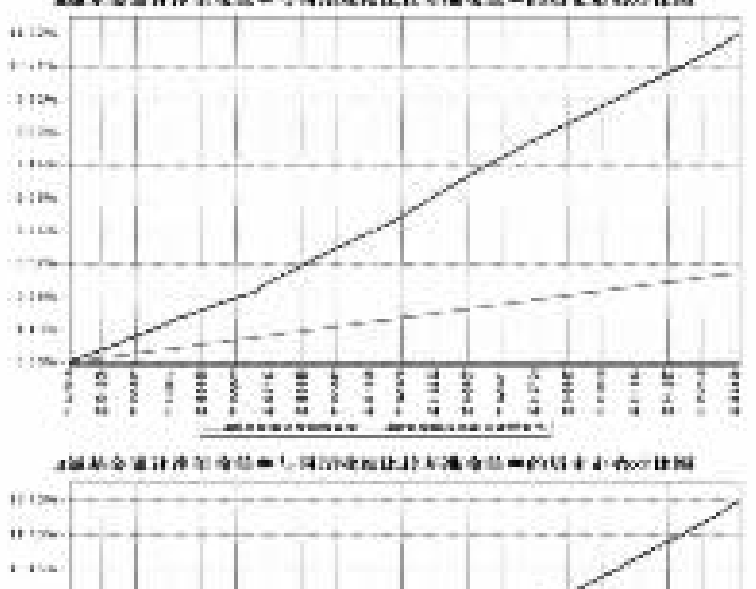

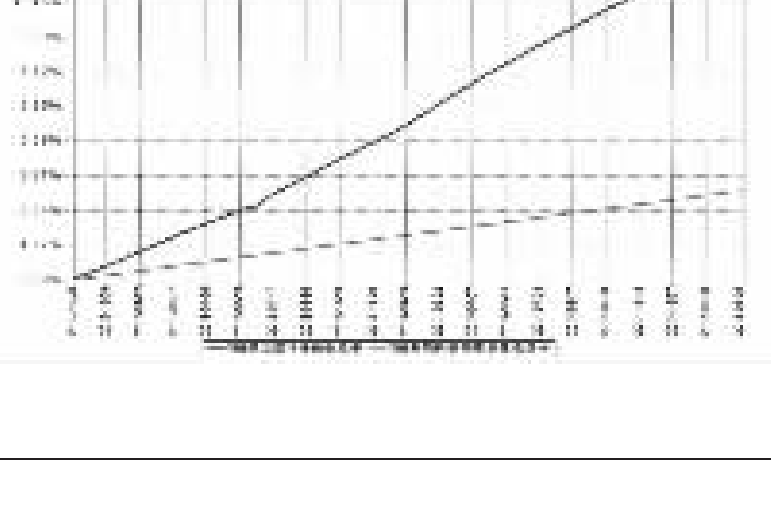

注:1、本基金基金合同于2012年10月26日生效。

2、按基金合同规定,本基金建仓期为1个月。截至报告期末,本基金的各项投资比例符合基金合同关于投资范围及投资限制的规定:本基金主要投资于具有良好流动性的工具,包括现金、通知存款、一年以内(含一年)的银行定期存款和大额存单、剩余期限(或回售期限)在397天以内(含397 天)的债券、资产支持证券、中期票据;期限在一年以内(含一年)的债券回购、期限在一年以内(含一年)的中央银行票据、短期融资券,及法律法规或中国证监会允许本基金投资的其他固定收益类金融工具;本基金不直接在二级市场上买入股票、权证等权益类资产,也不参与一级市场新股申购和新股增发。

§4 管理人报告

4.1 基金经理(或基金经理小组)简介

姓名	职务	任本基金的基金经理期限		证券从业年限	说明
		任职日期	离任日期		
魏欣	固定收益部副总监,本基金的基金经理	2012年10月26日	-	10	2005年加入工银瑞信,现任固定收益部副总监;2011年4月20日至今,担任工银货币市场基金基金经理;2012年8月22日至今,担任工银瑞信7天理财债券型基金基金经理;2012年10月26日至今,担任工银14天理财债券型基金的基金经理;2014年9月23日至今,担任工银瑞信现金快线货币市场基金基金经理;2014年10月22日至今,担任工银添益快线货币市场基金基金经理。
谷衡	本基金基金经理	2012年11月13日	-	10	先后在华夏银行总行担任交易员,在中信银行总行担任交易员;2012年加入工银瑞信,现任固定收益部基金经理;2012年11月13日起至今担任工银瑞信14天理财债券型发起式证券投资基金基金经理;2013年1月28日至今,担任工银瑞信60天理财债券型基金基金经理;2013年3月28日至2015年1月19日,担任工银安心场内实时申赎货币基金基金经理;2014年9月30日至今,担任工银瑞信货币市场基金基金经理。

4.2 管理人对报告期内本基金运作遵规守信情况的说明

本报告期内,本基金管理人严格按照《证券投资基金法》等有关法律法规及基金合同、招募说明书等有关基金法律文件的规定,依照诚实信用、勤勉尽责的原则管理和运用基金资产,在控制风险的基础上,为基金份额持有人谋求最大利益,无损害基金份额持有人利益的行为。

4.3 公平交易专项说明

4.3.1 公平交易制度的执行情况

为了公平对待各类投资人,保护各类投资人利益,避免出现不正当关联交易、利益输送等违法违规行为,公司根据《证券投资基金法》、《基金管理公司特定客户资产管理业务试点办法》、《证券投资基金管理公司公平交易制度指导意见》等法律法规和公司内部规章,拟定了《公平交易管理办法》、《异常交易管理办法》,对公司管理的各类资产的公平对待做了明确具体的规定,并规定对买卖股票、债券时候的价格和市场价格差距较大,可能存在操纵股价、利益输送等违法违规情况进行监控。本报告期,按照时间优先、价格优先的原则,本公司对满足限价条件且对同一证券有相同交易需求的基金等投资组合,均采用了系统中的公平交易模块进行操作,实现了公平交易;未出现清算不到位的情况,且本基金及本基金与本基金管理人管理的其他投资组合之间未发生法律法规禁止的反向交易及交叉交易。

4.3.2 异常交易行为的专项说明

本基金本报告期内未出现异常交易的情况。本报告期内,本公司所有投资组合参与的交易所公开竞价同日反向交易成交较少的单边交易量超过该证券当日成交量的5%的情况有1次。投资组合经理因投资组合的投资策略而发生同日反向交易,未导致不公平交易和利益输送。

4.4 报告期内基金的投资策略和业绩表现说明

4.4.1 报告期内基金投资策略和运作分析

一季度,货币政策和关键领域的定向放松出现了不断加码的迹象,但是货币到信用的扩张尚不明显,实体经济并没有出现回暖的迹象,通胀总体维持在较低水平。

货币政策在本季度保持中性偏松,央行分别在2月和3月进行了一次降准和降息的操作,银行间回购利率受到春节的季节性影响出现了先上后下的走势,至季末7天回购利率回落到3.9%;由于新股发行、季末因素交错叠加导致短期理财产品规模的波动,作为货币和理财类基金主要投资标的的短期融资券收益率随之出现波动,整体呈现先下后上的走势,至季末AAA和AA+评级一年期中短期票据的收益率分别达到4.8%和5.2%。

一季度,本基金通过对客户需求和货币市场情况的判断,积极应对客户对于新股发行的流动性要求,合理安排组合现金流。基金组合继续维持相对较长的久期,在季末配置了部分高收益的长期资产。

4.4.2 报告期内基金的业绩表现

报告期内,工银瑞信14天理财A净值收益率1.2501%,工银瑞信14天理财B净值收益率1.3227%,业绩比较基准收益率为0.3329%。

4.5 管理人对宏观经济、证券市场及行业走势的简要展望

展望二季度,我们认为货币政策将继续维持宽松,有望看见宽货币到宽信用的转换,经济亦将随之出现小幅反弹。但是由于通胀回升和货币政策调整相对滞后,因此整体货币市场利率水平中枢将继续维持低位。收益率曲线倒挂的现象将出现扭转:协议存款收益率曲线会继续陡峭化下行,短融收益率也将出现进一步下行空间。

二季度,本基金在将保持较高的久期水平,继续严格控制低评级信用产品和中长期Shibor浮息债持仓比例,密切跟踪新股发行节奏,努力做好组合内生现金流的安排,并进行适当的期限管理,把握好关键时点的存款投资机会。在保证组合安全性的前提下,获取稳定、合理的收益。

4.6 报告期内基金持有人数或基金资产净值预警说明

本基金在报告期内没有触及2014年8月8日生效的《公开募集证券投资基金运作管理办法》第四十一条规定的条件。

§5 投资组合报告

5.1 报告期末基金资产组合情况

序号	项目	金额(元)	占基金总资产的比例(%)
1	固定收益投资	5,835,371,988.18	65.73
	其中:债券	5,835,371,988.18	65.73
	资产支持证券	-	-
2	买入返售金融资产	794,361,951.54	8.95
	其中:买断式回购的买入返售金融资产	-	-
3	银行存款和结算备付金合计	2,095,455,047.67	23.60
4	其他资产	152,799,050.75	1.72
5	合计	8,877,988,038.14	100.00

注:由于四舍五入的原因金额占基金总资产的比例分项之和与合计可能有尾差。

5.2 报告期债券回购融资情况

序号	项目	金额	占基金资产净值的比例(%)
1	报告期内债券回购融资余额		27.31
	其中:买断式回购融资		0.00
2	报告期末债券回购融资余额	2,428,494,622.25	37.69
	其中:买断式回购融资	-	-

注:报告期内债券回购融资余额占基金资产净值的比例为报告期内每个交易日融资余额占资产余额比例的简单平均值。

债券正回购的资金余额超过基金资产净值的40%的说明

本报告期内本基金债券正回购的资金余额未超过基金资产净值的40%。

5.3 基金投资组合平均剩余期限

5.3.1 投资组合平均剩余期限基本情况

项目	天数
报告期末投资组合平均剩余期限	134
报告期内投资组合平均剩余期限最高值	134
报告期内投资组合平均剩余期限最低值	122

报告期内投资组合平均剩余期限超过134天情况说明

本报告期内无投资组合平均剩余期限超过134天情况。

5.3.2 报告期末投资组合平均剩余期限分布比例

序号	平均剩余期限	各期限资产占基金资产净值的比例(%)	各期限负债占基金资产净值的比例(%)
1	30天以内	25.30	37.69
	其中:剩余存续期超过397天的浮动利率债	-	-
2	30天(含)-60天	11.95	-
	其中:剩余存续期超过397天的浮动利率债	-	-
3	60天(含)-90天	22.82	-
	其中:剩余存续期超过397天的浮动利率债	-	-
4	90天(含)-180天	36.87	-
	其中:剩余存续期超过397天的浮动利率债	0.46	-
5	180天(含)-397天(含)	38.49	-
	其中:剩余存续期超过397天的浮动利率债	-	-
	合计	135.43	37.69

5.4 报告期末按债券品种分类的债券投资组合

序号	债券品种	摊余成本(元)	占基金资产净值比例(%)
1	国家债券	-	-
2	央行票据	-	-
3	金融债券	300,095,726.14	4.66
	其中:政策性金融债	300,095,726.14	4.66
4	企业债券	-	-
5	企业短期融资券	5,275,939,236.52	81.89
6	中期票据	259,337,025.52	4.03
7	其他	-	-
8	合计	5,835,371,988.18	90.57
9	剩余存续期超过397天的浮动利率债券	29,852,922.03	0.46

注:上表中,债券的成本包括债券面值和折溢价。

5.5 报告期末按摊余成本占基金资产净值比例大小排序的前十名债券投资明细

序号	债券代码	债券名称	债券数量(张)	摊余成本(元)	占基金资产净值比例(%)
1	041459042	14包钢集CP002	2,500,000	250,008,524.91	3.88
2	100209	10国开09	2,200,000	220,084,519.02	3.42
3	041456031	14陕交建CP001	2,000,000	200,038,124.88	3.10
4	1082183	10首钢MTN2	1,800,000	179,399,585.90	2.78
5	041458094	14陕煤化CP002	1,500,000	150,901,476.91	2.34
6	041460120	14陕煤化CP003	1,500,000	150,607,735.35	2.34
7	011474006	14陕煤化SCP006	1,200,000	119,916,042.86	1.86
8	041473005	14马鞍钢铁CP001	1,100,000	110,147,717.13	1.71
9	011474003	14陕煤化SCP003	1,100,000	109,970,305.02	1.71
10	041458049	14中铝业CP003	1,000,000	100,000,779.87	1.55

注:上表中,债券的成本包括债券面值和折溢价。

5.6 "影子定价"与"摊余成本法"确定的基金资产净值的偏离

项目	偏离情况
报告期内偏离度的绝对值在0.25(含)-0.5%间的次数	56
报告期内偏离度的最高值	0.4544%
报告期内偏离度的最低值	0.1989%
报告期内每个工作日偏离度的绝对值的简单平均值	0.3592%

5.7 报告期末按公允价值占基金资产净值比例大小排序的前十名资产支持证券投资明细

本基金本报告期末未持有资产支持证券。

5.8 投资组合报告附注

5.8.1 本基金采用固定份额净值,基金账面份额净值始终保持为人民币1.00元。本基金估值采用摊余成本法,即估值对象以买入成本列示,按票面利率或商定利率并考虑其买入时的溢价与折价,在其剩余期限内按实际利率法进行摊销,每日计提收益或损失。

5.8.2 本报告期内本基金持有的剩余期限小于397天但剩余存续期超过397天的浮动利率债券未超过当日基金资产净值的20%。

5.8.3 本基金投资的前十名证券的发行主体本期未出现被监管部门立案调查,或在报告编制日前一年内受到公开谴责、处罚的情形。

5.8.4 其他资产构成

序号	名称	金额(元)
1	存出保证金	-
2	应收证券清算款	-
3	应收利息	137,029,081.05
4	应收申购款	15,739,835.91
5	其他应收款	30,133.79
6	待摊费用	-
7	其他	-
8	合计	152,799,050.75

5.8.5 投资组合报告附注的其他文字描述部分

无。

§6 开放式基金份额变动

单位:份

项目	工银14天理财债券发起A	工银14天理财债券发起B
报告期期初基金份额总额	3,681,760,108.82	5,375,213,034.22
报告期期间基金总申购份额	2,530,938,784.37	1,095,382,706.50
减:报告期期间基金总赎回份额	3,213,303,828.91	3,027,259,991.18
报告期期末基金份额总额	2,999,395,064.28	3,443,335,749.54

注:1.报告期期间基金总申购份额含红利再投、转换入份额;

2.报告期期间基金总赎回份额含转换出份额。

§7 基金管理人运用固有资金投资本基金情况

序号	交易方式	交易日期	交易份额(份)	交易金额(元)	适用费率
1	红利发放	2015年1月6日	19,855.34	0.00	0.00%
2	红利发放	2015年1月19日	18,000.99	0.00	0.00%
3	红利发放	2015年2月2日	22,388.10	0.00	0.00%
4	红利发放	2015年2月16日	22,339.09	0.00	0.00%
5	红利发放	2015年3月2日	17,916.50	0.00	0.00%
6	红利发放	2015年3月16日	28,907.30	0.00	0.00%
7	红利发放	2015年3月30日	25,246.31	0.00	0.00%
合计			154,653.63	0.00	

注:1.本基金管理人本报告期内未运用固有资金投资本基金。

2.期间交易总份额为被动红利再投所得,非公司主动投资。

§8 报告期末发起式基金发起资金持有份额情况

项目	持有份额总数	持有份额占基金总份额比例(%)	发起份额总数	发起份额占基金总份额比例(%)	发起份额承诺持有期限
基金管理人固有资金	11,264,612.31	0.18	10,000,200.00	0.16	3年
基金管理人高级管理人员	-	-	-	-	-
基金经理等人员	-	-	-	-	-
基金管理人股东	-	-	-	-	-
其他	-	-	-	-	-
合计	11,264,612.31	0.18	10,000,200.00	0.16	-

§9 影响投资者决策的其他重要信息

根据《中国证券投资基金业协会估值核算工作小组关于2015年1季度固定收益品种的估值处理标准》,自2015年3月26日起,本基金管理人对旗下证券投资基金持有的在上海证券交易所、深圳证券交易所上市交易或挂牌转让的固定收益品种(估值处理标准另有规定的除外),主要依据由第三方估值机构(中证指数有限公司)提供的价格数据进行估值。详情请见2015年3月27日在中国证券报、上海证券报、证券时报及公司网站发布的《工银瑞信基金管理有限公司关于旗下基金调整交易所固定收益品种估值方法的公告》。

§10 备查文件目录

10.1 备查文件目录

1、中国证监会批准工银瑞信14天理财债券型发起式证券投资基金设立的文件;

2、《工银瑞信14天理财债券型发起式证券投资基金基金合同》;

3、《工银瑞信14天理财债券型发起式证券投资基金托管协议》;

4、基金管理人业务资格批件和营业执照;

5、基金托管人业务资格批件和营业执照;

6、报告期内基金管理人在指定报刊上披露的各项公告。

10.2 存放地点

基金管理人或基金托管人住所。

10.3 查阅方式

投资者可在营业时间免费查阅。也可在支付工本费后,在合理时间内取得上述文件的复印件。