大成新锐产业股票型证券投资基金

2015 第一季度 报告

2015年3月31日

基金管理人:大成基金管理有限公司
基金托管人:中国农业银行股份有限公司
报告送出日期:2015年4月18日

§1 重要提示

基金管理人的董事会及董事保证本报告所载资料不存在虚假记载、误导性陈述或重大遗漏,并对其内容的真实性、准确性和完整性承担个别及连带责任。

基金托管人中国农业银行股份有限公司根据本基金合同规定,于2015年4月16日复核了本报告中的财务指标、净值表现和投资组合报告等内容,保证复核内容不存在虚假记载、误导性陈述或者重大遗漏。

基金管理人承诺以诚实信用、勤勉尽责的原则管理和运用基金资产,但不保证基金一定盈利。

基金的过往业绩并不代表其未来表现。投资有风险,投资者在作出投资决策前应仔细阅读本基金的招募说明书。

本报告中财务资料未经审计。

本报告期自2015年1月1日起至3月31日止。

§2 基金产品概况

基金简称	大成新锐产业股票
交易代码	090018
基金运作方式	契约型开放式
基金合同生效日	2012年3月20日
报告期末基金份额总额	54,528,502.66份
投资目标	投资于新锐产业中的优质上市公司,分享中国经济增长新锐力量的成长收益,追求基金资产的长期稳健增值。
投资策略	本基金采用自上而下、自下而上相结合的积极主动的投资策略。以宏观经济和政策研究为基础,通过影响证券市场整体运行的内外部因素分析,实施大类资产配置;分析中国经济结构转型背景下社会意识(可持续发展观等)、经济基础、科技进步、消费升级与产业政策等各个方面对新锐产业发展的综合影响,研究各个新锐产业发展所处的阶段特征和商业模式,结合各个新锐产业股票群体的流动性、整体估值水平和动量,实施新锐产业之行业配置。对新锐产业各公司在所属行业的竞争优势进行细致分析(包括技术变迁路径与核心技术、技术制式与商业模式、市场策略与需求融合、人力资源等诸多方面),结合股票基本面指标分析(包括成长性指标、估值水平)、精选优质上市公司股票,力求实现基金资产的长期稳健增值。
业绩比较基准	80%×沪深300指数+20%×中证综合债券指数
风险收益特征	本基金为股票型基金,基金的风险与预期收益都要高于混合型基金、债券型基金和货币市场基金,属于证券投资基金中较高风险、较高预期收益的品种。
基金管理人	大成基金管理有限公司
基金托管人	中国农业银行股份有限公司

§3 主要财务指标和基金净值表现

3.1 主要财务指标

单位:人民币元

主要财务指标	报告期(2015年1月1日 - 2015年3月31日)
1.本期已实现收益	15,038,452.44
2.本期利润	17,727,820.16
3.加权平均基金份额本期利润	0.2905
4.期末基金资产净值	96,474,673.83
5.期末基金份额净值	1.769

注:1.本期已实现收益指基金本期利息收入、投资收益、其他收入(不含公允价值变动收益)扣除相关费用后的余额,本期利润为本期已实现收益加上本期公允价值变动收益。

2.所述基金业绩指标不包括持有人交易基金的各项费用,计入费用后实际收益水平要低于所列数字。

3.2 基金净值表现

3.2.1 本报告期基金份额净值增长率及其与同期业绩比较基准收益率的比较

阶段	净值增长率①	净值增长率标准差②	业绩比较基准收益率③	业绩比较基准收益率标准差④	①-③	②-④
过去三个月	21.25%	1.65%	11.94%	1.46%	9.31%	0.19%

3.2.2 自基金合同生效以来基金累计净值增长率变动及其与同期业绩比较基准收益率变动的比较

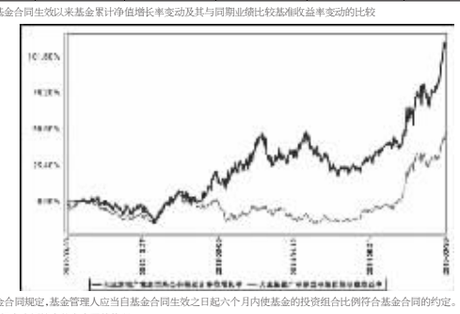

注:本基金合同规定,基金管理人应当自基金合同生效之日起六个月内使基金的投资组合比例符合基金合同的约定。建仓期结束时,本基金的投资组合比例符合基金合同的约定。

§4 管理人报告

4.1 基金经理(或基金经理小组)简介

姓名	职务	任本基金的基金经理期限		证券从业年限	说明
		任职日期	离任日期		
徐幽晖先生	本基金基金经理	2014年5月29日	-	7年	经济学硕士,2008年加入大成基金管理有限公司,曾任研究部社会服务行业研究主管,2010年2月25日至2013年3月11日担任大成银阳领先股票型证券投资基金基金经理助理及大成核心双动力证券投资基金基金经理助理。2013年4月8日起担任大成行业轮动股票型证券投资基金基金经理。2014年5月29日任大成新锐产业股票型证券投资基金基金经理。具有基金从业资格。国籍:中国

注:1、任职日期、离任日期为本基金管理人作出决定之日。

2、证券从业年限的计算标准遵从行业协会《证券业从业人员资格管理办法》的相关规定。

4.2 管理人对报告期内本基金运作遵规守信情况的说明

本报告期内,本基金管理人严格遵守《证券法》、《证券投资基金法》、《大成新锐产业股票型证券投资基金基金合同》和其他有关法律法规的规定,在基金管理运作中,大成新锐产业股票型证券投资基金的投资范围、投资比例、投资组合、证券交易行为、信息披露等符合有关法律法规、行业监管规则和基金合同等规定,本基金没有发生重大违法违规行为,没有运用基金财产进行内幕交易和操纵市场行为以及进行有损基金投资人利益的关联交易,整体运作合法、合规。本基金将继续以取信于市场、取信于社会投资公众为宗旨,承诺将一如既往地本着诚实信用、勤勉尽责的原则管理和运用基金财产,在规范基金运作和严格控制投资风险的前提下,努力为基金份额持有人谋求最大利益。

4.3 公平交易专项说明

4.3.1 公平交易制度的执行情况

根据《证券投资基金管理公司公平交易制度指导意见》的规定,公司制订了《大成基金管理有限公司公平交易制度》、《大成基金管理有限公司异常交易监控与报告制度》。公司旗下投资组合严格按照制度的规定,参与股票、债券的一级市场申购、二级市场交易等投资管理活动,内容包括授权、研究分析、投资决策、交易执行、业绩评估等与投资管理活动相关的各个环节。研究部负责提供投资研究支持,投资部门负责投资决策,交易管理部负责实施交易并实时监控,监察稽核部负责事前监督、事中检查和事后稽核,风险管理部负责对交易情况进行合理性分析,通过多部门的协作互控,保证了公平交易的可操作、可稽核和可持续。

4.3.2 异常交易行为的专项说明

公司风险管理部定期对公司旗下所有投资组合同同向交易、反向交易等可能存在异常交易的行为进行分析。2015年1季度公司旗下主动投资组合同股票交易存在10笔同日反向交易,原因为投资策略需要;主动型投资组合与指数型投资组合之间或指数型投资组合之间存在股票同日反向交易,参与交易所公开竞价同日反向交易成交较少的单边交易量超过该股当日成交量5%的交易情形共计1笔,原因为投资策略需要;投资组合间债券交易不存在同日反向交易;投资组合间相邻交易日反向交易的市场成交比例、成交均价等交易结果数据表明该类交易不对市场产生重大影响,无异常;投资组合间虽然存在同向交易行为,但结合交易价差分布统计分析和潜在利益输送金额统计结果表明投资组合间不存在利益输送的可能性。

4.4 报告期内基金的投资策略和业绩表现说明

4.4.1 报告期内基金投资策略和运作分析

2015年以来经济仍然没有明显起色,地产相关产业链恢复情况低于预期,制造业投资仍受制于产能过剩与较高的资金成本。央行本季度再次降息降准,地产行业相关的政策也积极出台,对中经济下行压力。值得重点关注的是地方债务置换计划,可能建立长效的地方债务解决方案,真正降低资金成本,促进经济走入良性循环。

年初至今再次呈现结构化行情,蓝筹股尤其是金融地产相对低迷,创业板涨幅明显,计算机、传媒板块领涨。本基金本季度较大幅度地减持了金融板块,操作上倾向于精选个股,浅化行业配置。

4.4.2 报告期内基金的业绩表现

截止本报告期末,本基金份额资产净值为1.769元,本报告期基金份额净值增长率为21.25%,业绩比较基准收益率为11.94%,高于业绩比较基准的表现。

4.5 管理人对宏观经济、证券市场及行业走势的简要展望

政策仍处于对市场的友好期,经济的系统性风险基本消除,市场大方向趋好。但经历了连续大幅上涨,市场情绪亢奋,后续市场波动不可避免,需对此有足够的心理准备。

基金操作上,我们将精选个股,关注传统企业的转型机会,包括能源、农业、工业控制等领域的投资机遇。

4.6 报告期内基金持有人数或基金资产净值预警说明

无。

§5 投资组合报告

5.1 报告期末基金资产组合情况

序号	项目	金额(元)	占基金总资产的比例(%)
1	权益投资	87,675,028.36	89.60
	其中:股票	87,675,028.36	89.60
2	固定收益投资	-	0.00
	其中:债券	-	0.00
	资产支持证券	-	0.00
3	贵金属投资	-	0.00
4	金融衍生品投资	-	0.00
5	买入返售金融资产	-	0.00
	其中:买断式回购的买入返售金融资产	-	0.00
6	银行存款和结算备付金合计	7,359,146.47	7.52
7	其他资产	2,813,772.34	2.88
8	合计	97,847,947.17	100.00

5.2 报告期末按行业分类的股票投资组合

代码	行业类别	公允价值(元)	占基金资产净值比例(%)
A	农、林、牧、渔业	-	0.00
B	采矿业	-	0.00
C	制造业	61,074,102.48	63.31
D	电力、热力、燃气及水生产和供应业	-	0.00
E	建筑业	-	0.00
F	批发和零售业	7,534,081.12	7.81
G	交通运输、仓储和邮政业	-	0.00
H	住宿和餐饮业	-	0.00
I	信息传输、软件和信息技术服务业	7,587,005.88	7.86
J	金融业	3,369,488.70	3.49
K	房地产业	2,219,100.00	2.30
L	租赁和商务服务业	4,068,893.00	4.22
M	科学研究和技术服务业	-	0.00
N	水利、环境和公共设施管理业	1,819,621.90	1.89
O	居民服务、修理和其他服务业	-	0.00
P	教育	-	0.00
Q	卫生和社会工作	-	0.00
R	文化、体育和娱乐业	2,735.28	0.00
S	综合	-	0.00
	合计	87,675,028.36	90.88

5.3 报告期末按公允价值占基金资产净值比例大小排序的前十名股票投资明细

序号	股票代码	股票名称	数量(股)	公允价值(元)	占基金资产净值比例(%)
1	600707	彩虹股份	660,000	9,088,200.00	9.42
2	300139	福星晓程	105,029	7,073,703.15	7.33
3	601058	赛轮金宇	290,000	5,814,500.00	6.03
4	300183	东软载波	82,921	5,661,845.88	5.87
5	300045	华力创通	170,000	4,678,400.00	4.85
6	600079	人福医药	116,953	4,195,104.11	4.35
7	600361	华联综超	480,113	3,956,131.12	4.10
8	002547	春兴精工	170,896	3,840,033.12	3.98
9	000712	锦龙股份	84,969	3,363,073.02	3.49
10	002508	老板电器	60,194	2,928,438.10	3.04

5.4 报告期末按债券品种分类的债券投资组合

本基金本报告期末未持有债券。

5.5 报告期末按公允价值占基金资产净值比例大小排序的前五名债券投资明细

本基金本报告期末未持有债券。

5.6 报告期末按公允价值占基金资产净值比例大小排序的前十名资产支持证券投资明细

本基金本报告期末未持有资产支持证券。

5.7 报告期末按公允价值占基金资产净值比例大小排序的前五名贵金属投资明细

本基金本报告期末未持有贵金属。

5.8 报告期末按公允价值占基金资产净值比例大小排序的前五名权证投资明细

本基金本报告期末未持有权证。

5.9 报告期末本基金投资的股指期货交易情况说明

5.9.1 报告期末本基金投资的股指期货持仓和损益明细

本基金本报告期末投资股指期货。

5.9.2 本基金投资股指期货的投资政策

本基金本报告期末投资股指期货。

5.10 报告期末本基金投资的国债期货交易情况说明

5.10.1 本期国债期货投资政策

本基金本报告期末持有国债期货。

5.10.2 报告期末本基金投资的国债期货持仓和损益明细

本基金本报告期末持有国债期货。

5.10.3 本期国债期货投资评价

本基金本报告期末持有国债期货。

5.11 投资组合报告附注

5.11.1 报告期内基金投资的前十名证券的发行主体被监管部门立案调查,或在报告编制日前一年内受到公开谴责、处罚的情形。

1、本基金投资的前十名证券之一中信证券,2015年1月16日因"违规为到期融资融券合约展期,受过处理仍未改正,且涉及客户数量较多"被中国证券监督管理委员会处罚"暂停新开融资融券客户信用账户3个月"。本基金认为,对中信证券的处罚不会对其投资价值构成实质性负面影响。

2、本基金投资的前十名证券之一海通证券,2015年1月16日因"违规为到期融资融券合约展期,受过处理仍未改正,且涉及客户数量较多"被中国证券监督管理委员会处罚"暂停新开融资融券客户信用账户3个月"。本基金认为,对海通证券的处罚不会对其投资价值构成实质性负面影响。

5.11.2 基金投资的前十名股票中,没有投资于超出基金合同规定备选股票库之外股票。

5.11.3 其他资产构成

序号	名称	金额(元)
1	存出保证金	106,373.25
2	应收证券清算款	-
3	应收股利	-
4	应收利息	1,585.72
5	应收申购款	165,101.89
6	其他应收款	-
7	待摊费用	-
8	其他	-
9	合计	273,060.86

5.11.4 报告期末持有的处于转股期的可转换债券明细

本基金本报告期末未持有处于转股期的可转换债券。

5.11.5 报告期末前十名股票中存在流通受限情况的说明

本基金本报告期末前十名股票中不存在流通受限情况。

5.11.6 投资组合报告附注的其他文字描述部分

由于四舍五入原因,分项之和与合计可能有尾差。

§6 开放式基金份额变动

单位:份

报告期期初基金份额总额	67,035,444.21
报告期期间基金总申购份额	9,353,131.87
减:报告期期间基金总赎回份额	21,860,073.42
报告期期间基金拆分变动份额(份额减少以"-"填列)	-
报告期期末基金份额总额	54,528,502.66

§7 基金管理人运用固有资金投资本基金情况

7.1 基金管理人持有本基金份额变动情况

基金管理人未持有本基金份额。

7.2 基金管理人运用固有资金投资本基金交易明细

本报告期基金管理人未运用固有资金投资本基金。

§8 影响投资者决策的其他重要信息

1、基金管理人于2015年1月13日发布了《大成基金管理有限公司关于高级管理人员变更的公告》,经大成基金管理有限公司第六届董事会第一次会议审议通过,刘彩晖女士不再担任公司副总经理。

2、基金管理人于2015年1月22日发布了《大成基金管理有限公司关于高级管理人员变更的公告》,经大成基金管理有限公司第六届董事会第一次会议审议通过,由肖剑先生、钟鸣远先生任公司副总经理。

§9 备查文件目录

9.1 备查文件目录

1、中国证监会批准设立大成新锐产业股票型证券投资基金的文件;

2、《大成新锐产业股票型证券投资基金基金合同》;

3、《大成新锐产业股票型证券投资基金托管协议》;

4、大成基金管理有限公司批准文件、营业执照、公司章程;

5、本报告期内在指定报刊上披露的各种公告原稿。

9.2 存放地点

本季度报告存放在本基金管理人和托管人的办公住所。

9.3 查阅方式

投资者可在营业时间免费查阅,或登录本基金管理人网站http://www.dcfund.com.cn进行查阅。

大成基金管理有限公司
2015年4月18日

大成核心双动力股票型证券投资基金

2015 第一季度 报告

2015年3月31日

基金管理人:大成基金管理有限公司
基金托管人:中国工商银行股份有限公司
报告送出日期:2015年4月18日

§1 重要提示

基金管理人的董事会及董事保证本报告所载资料不存在虚假记载、误导性陈述或重大遗漏,并对其内容的真实性、准确性和完整性承担个别及连带责任。

基金托管人中国工商银行股份有限公司根据本基金合同规定,于2015年4月17日复核了本报告中的财务指标、净值表现和投资组合报告等内容,保证复核内容不存在虚假记载、误导性陈述或者重大遗漏。

基金管理人承诺以诚实信用、勤勉尽责的原则管理和运用基金资产,但不保证基金一定盈利。

基金的过往业绩并不代表其未来表现。投资有风险,投资者在作出投资决策前应仔细阅读本基金的招募说明书。

本报告中财务资料未经审计。

本报告期自2015年1月1日起至3月31日止。

§2 基金产品概况

基金简称	大成核心双动力股票
交易代码	090011
基金运作方式	契约型开放式
基金合同生效日	2010年6月22日
报告期末基金份额总额	60,151,267.11份
投资目标	以稳健的投资策略为主,采用合理的方法适当提升风险收益水平,力争获取超越业绩比较基准的中长期投资收益
投资策略	本基金采用自上而下的方式实施大类资产间的战略配置,并采用"核心-双卫星"策略管理股票资产。
业绩比较基准	75%×沪深300指数+25%×中证综合债券指数
风险收益特征	本基金是主动投资的股票基金,预期风险收益水平高于混合基金、债券基金和货币市场基金。
基金管理人	大成基金管理有限公司
基金托管人	中国工商银行股份有限公司

§3 主要财务指标和基金净值表现

3.1 主要财务指标

单位:人民币元

主要财务指标	报告期(2015年1月1日 - 2015年3月31日)
1.本期已实现收益	15,239,332.46
2.本期利润	20,191,209.41
3.加权平均基金份额本期利润	0.2916
4.期末基金资产净值	86,009,110.73
5.期末基金份额净值	1.430

注:1、本期已实现收益指基金本期利息收入、投资收益、其他收入(不含公允价值变动收益)扣除相关费用后的余额,本期利润为本期已实现收益加上本期公允价值变动收益。

2、所述基金业绩指标不包括持有人交易基金的各项费用,计入费用后实际收益水平要低于所列数字。

3.2 基金净值表现

3.2.1 本报告期基金份额净值增长率及其与同期业绩比较基准收益率的比较

阶段	净值增长率①	净值增长率标准差②	业绩比较基准收益率③	业绩比较基准收益率标准差④	①-③	②-④
过去三个月	26.66%	1.30%	11.26%	1.37%	15.40%	-0.07%

3.2.2 自基金合同生效以来基金累计净值增长率变动及其与同期业绩比较基准收益率变动的比较

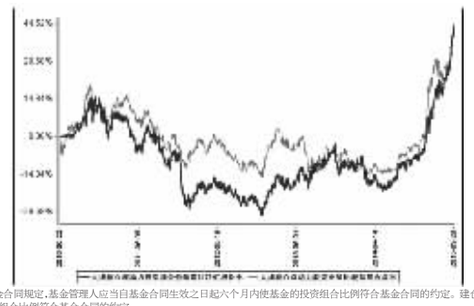

注:本基金合同规定,基金管理人应当自基金合同生效之日起六个月内使基金的投资组合比例符合基金合同的约定。建仓期结束时,本基金的投资组合比例符合基金合同的约定。

§4 管理人报告

4.1 基金经理(或基金经理小组)简介

姓名	职务	任本基金的基金经理期限		证券从业年限	说明
		任职日期	离任日期		
石国武先生	本基金基金经理	2014年8月23日	-	12年	工学硕士,2002年12月至2012年11月就职于博时基金管理有限公司,历任系统分析员、股票投资部投资经理助理,特定资产部投资经理。2012年11月加入大成基金管理有限公司。2013年4月18日起担任大成价值增长证券投资基金基金经理。2014年8月23日起任大成核心双动力股票型证券投资基金基金经理。具有基金从业资格。国籍:中国
张钟玉女士	本基金基金经理	2015年2月28日	-	4年	会计学硕士。2010年7月加入大成基金管理有限公司,历任研究部研究员、数量投资部数量分析师。2013年3月25日至2015年1月14日担任大成优选股票型证券投资基金LOF拇大成沪深300指数证券投资基金基金经理助理。2015年2月28日起任大成核心双动力股票型证券投资基金基金经理。具有基金从业资格。国籍:中国

注:1、任职日期、离任日期为本基金管理人作出决定之日。

2、证券从业年限的计算标准遵从行业协会《证券业从业人员资格管理办法》的相关规定。

4.2 管理人对报告期内本基金运作遵规守信情况的说明

本报告期内,本基金管理人严格遵守《证券法》、《证券投资基金法》、《大成核心双动力股票型证券投资基金基金合同》和其他有关法律法规的规定,在基金管理运作中,大成核心双动力股票型证券投资基金的投资范围、投资比例、投资组合、证券交易行为、信息披露等符合有关法律法规、行业监管规则和基金合同等规定,本基金没有发生重大违法违规行为,没有运用基金财产进行内幕交易和操纵市场行为以及进行有损基金投资人利益的关联交易,整体运作合法、合规。本基金将继续以取信于市场、取信于社会投资公众为宗旨,承诺将一如既往地本着诚实信用、勤勉尽责的原则管理和运用基金财产,在规范基金运作和严格控制投资风险的前提下,努力为基金份额持有人谋求最大利益。

4.3 公平交易专项说明

4.3.1 公平交易制度的执行情况

根据《证券投资基金管理公司公平交易制度指导意见》的规定,公司制订了《大成基金管理有限公司公平交易制度》、《大成基金管理有限公司异常交易监控与报告制度》。公司旗下投资组合严格按照制度的规定,参与股票、债券的一级市场申购、二级市场交易等投资管理活动,内容包括授权、研究分析、投资决策、交易执行、业绩评估等与投资管理活动相关的各个环节。研究部负责提供投资研究支持,投资部门负责投资决策,交易管理部负责实施交易并实时监控,监察稽核部负责事前监督、事中检查和事后稽核,风险管理部负责对交易情况进行合理性分析,通过多部门的协作互控,保证了公平交易的可操作、可稽核和可持续。

4.3.2 异常交易行为的专项说明

公司风险管理部定期对公司旗下所有投资组合同同向交易、反向交易等可能存在异常交易的行为进行分析。2015年1季度公司旗下主动投资组合同股票交易存在10笔同日反向交易,原因为投资策略需要;主动型投资组合与指数型投资组合之间或指数型投资组合之间存在股票同日反向交易,参与交易所公开竞价同日反向交易成交较少的单边交易量超过该股当日成交量5%的交易情形共计1笔,原因为投资策略需要;投资组合间债券交易不存在同日反向交易;投资组合间相邻交易日反向交易的市场成交比例、成交均价等交易结果数据表明该类交易不对市场产生重大影响,无异常;投资组合间虽然存在同向交易行为,但结合交易价差分布统计分析和潜在利益输送金额统计结果表明投资组合间不存在利益输送的可能性。

4.4 报告期内基金的投资策略和业绩表现说明

4.4.1 报告期内基金投资策略和运作分析

一季度,国内流动性宽松利率下行,投资者风险偏好上升,大类资产配置转向股市,沪深300上涨14.64%,创08年以来新高。互联网、先进制造等成长板块成为上涨主线,创业板指一季度大涨58.67%。

报告期内本基金基于基金契约,精选沪深300成分股构建了核心组合,同时选择业绩持续增长、契合经济转型方向的小市值个股作为进攻组合。一季度基金业绩稳健,跑赢基准。

4.4.2 报告期内基金的业绩表现

截至报告期末,本基金份额净值为1.430元,本报告期份额净值增长率为26.66%,同期业绩比较基准增长率为11.26%,高于业绩比较基准的表现。

4.5 管理人对宏观经济、证券市场及行业走势的简要展望

市场上涨过快短期或有调整风险,但未来利率下降和流动性宽松持续,将继续推动股市上涨。我们认为在中长期调整经济增长模式的宏观背景下,更多的投资机会来自在经济转型过程中快速成长的新兴产业,和在新形势下积极转变发展模式的传统行业。我们将精选受益于"一带一路"、国企改革和货币宽松政策的蓝筹股构建核心组合,同时选择受益于经济结构调整的成长股和业绩持续增长、估值合理的小市值个股进行投资。

4.6 报告期内基金持有人数或基金资产净值预警说明

无。

§5 投资组合报告

5.1 报告期末基金资产组合情况

序号	项目	金额(元)	占基金总资产的比例(%)
1	权益投资	79,676,818.59	91.54
	其中:股票	79,676,818.59	91.54
2	固定收益投资	-	0.00
	其中:债券	-	0.00
	资产支持证券	-	0.00
3	贵金属投资	-	0.00
4	金融衍生品投资	-	0.00
5	买入返售金融资产	-	0.00
	其中:买断式回购的买入返售金融资产	-	0.00
6	银行存款和结算备付金合计	7,093,022.73	8.15
7	其他资产	273,060.86	0.31
8	合计	87,042,902.18	100.00

5.2 报告期末按行业分类的股票投资组合

代码	行业类别	公允价值(元)	占基金资产净值比例(%)
A	农、林、牧、渔业	293,167.00	0.34
B	采矿业	2,443,460.80	2.84
C	制造业	42,527,928.85	49.45
D	电力、热力、燃气及水生产和供应业	1,970,957.00	2.29
E	建筑业	1,790,801.00	2.08
F	批发和零售业	2,081,291.00	2.42
G	交通运输、仓储和邮政业	2,075,254.20	2.41
H	住宿和餐饮业	-	0.00
I	信息传输、软件和信息技术服务业	3,469,579.00	4.03
J	金融业	16,871,822.00	19.62
K	房地产业	3,400,982.00	3.95
L	租赁和商务服务业	547,410.00	0.64
M	科学研究和技术服务业	290,319.00	0.34
N	水利、环境和公共设施管理业	942,127.74	1.10
O	居民服务、修理和其他服务业	-	0.00
P	教育	-	0.00
Q	卫生和社会工作	-	0.00
R	文化、体育和娱乐业	678,286.00	0.79
S	综合	293,433.00	0.34
	合计	79,676,818.59	92.64

5.3 报告期末按公允价值占基金资产净值比例大小排序的前十名股票投资明细

序号	股票代码	股票名称	数量(股)	公允价值(元)	占基金资产净值比例(%)
1	600036	招商银行	154,000	2,397,780.00	2.79
2	000686	东北证券	103,200	2,149,656.00	2.50
3	600837	海通证券	85,200	1,994,532.00	2.32
4	601009	南京银行	128,400	1,906,740.00	2.22
5	601166	兴业银行	102,300	1,878,228.00	2.18
6	601601	中国太保	53,400	1,810,260.00	2.10
7	600030	中信证券	52,800	1,732,896.00	2.01
8	601939	建设银行	278,300	1,697,630.00	1.97
9	002146	荣盛发展	62,700	1,332,375.00	1.55
10	000001	平安银行	82,800	1,304,100.00	1.52

5.4 报告期末按债券品种分类的债券投资组合

本基金本报告期末未持有债券。

5.5 报告期末按公允价值占基金资产净值比例大小排序的前五名债券投资明细

本基金本报告期末未持有债券。

5.6 报告期末按公允价值占基金资产净值比例大小排序的前十名资产支持证券投资明细

本基金本报告期末未持有资产支持证券。

5.7 报告期末按公允价值占基金资产净值比例大小排序的前五名贵金属投资明细

本基金本报告期末未持有贵金属投资。

5.8 报告期末按公允价值占基金资产净值比例大小排序的前五名权证投资明细

本基金本报告期末未持有权证。

5.9 报告期末本基金投资的股指期货交易情况说明

5.9.1 报告期末本基金投资的股指期货持仓和损益明细

本基金本报告期末投资股指期货。

5.9.2 本基金投资股指期货的投资政策

本基金本报告期末投资股指期货。

5.10 报告期末本基金投资的国债期货交易情况说明

5.10.1 本期国债期货投资政策

本基金本报告期末持有国债期货。

5.10.2 报告期末本基金投资的国债期货持仓和损益明细

本基金本报告期末持有国债期货。

5.10.3 本期国债期货投资评价

本基金本报告期末持有国债期货。

5.11 投资组合报告附注

5.11.1 报告期内基金投资的前十名证券的发行主体被监管部门立案调查,或在报告编制日前一年内受到公开谴责、处罚的情形。

1、本基金投资的前十名证券之一中信证券,2015年1月16日因"违规为到期融资融券合约展期,受过处理仍未改正,且涉及客户数量较多"被中国证券监督管理委员会处罚"暂停新开融资融券客户信用账户3个月"。本基金认为,对中信证券的处罚不会对其投资价值构成实质性负面影响。

2、本基金投资的前十名证券之一海通证券,2015年1月16日因"违规为到期融资融券合约展期,受过处理仍未改正,且涉及客户数量较多"被中国证券监督管理委员会处罚"暂停新开融资融券客户信用账户3个月"。本基金认为,对海通证券的处罚不会对其投资价值构成实质性负面影响。

5.11.2 基金投资的前十名股票中,没有投资于超出基金合同规定备选股票库之外股票。

5.11.3 其他资产构成

序号	名称	金额(元)
1	存出保证金	106,373.25
2	应收证券清算款	-
3	应收股利	-
4	应收利息	1,585.72
5	应收申购款	165,101.89
6	其他应收款	-
7	待摊费用	-
8	其他	-
9	合计	273,060.86

5.11.4 报告期末持有的处于转股期的可转换债券明细

本基金本报告期末未持有处于转股期的可转换债券。

5.11.5 报告期末前十名股票中存在流通受限情况的说明

本基金本报告期末前十名股票中不存在流通受限情况。

5.11.6 投资组合报告附注的其他文字描述部分

由于四舍五入原因,分项之和与合计可能有尾差。

§6 开放式基金份额变动

单位:份

报告期期初基金份额总额	80,820,443.73
报告期期间基金总申购份额	7,664,218.42
减:报告期期间基金总赎回份额	28,333,395.04
报告期期间基金拆分变动份额(份额减少以"-"填列)	-
报告期期末基金份额总额	60,151,267.11

§7 基金管理人运用固有资金投资本基金情况

7.1 基金管理人持有本基金份额变动情况

基金管理人未持有本基金份额。

7.2 基金管理人运用固有资金投资本基金交易明细

基金管理人本报告期未运用固有资金投资本基金。

§8 影响投资者决策的其他重要信息

1、基金管理人于2015年1月13日发布了《大成基金管理有限公司关于高级管理人员变更的公告》,经大成基金管理有限公司第六届董事会第一次会议审议通过,刘彩晖女士不再担任公司副总经理。

2、基金管理人于2015年1月22日发布了《大成基金管理有限公司关于高级管理人员变更的公告》,经大成基金管理有限公司第六届董事会第一次会议审议通过,由肖剑先生、钟鸣远先生任公司副总经理。

§9 备查文件目录

9.1 备查文件目录

1、中国证监会批准设立大成核心双动力股票型证券投资基金的文件;

2、《大成核心双动力股票型证券投资基金基金合同》;

3、《大成核心双动力股票型证券投资基金托管协议》;

4、大成基金管理有限公司批准文件、营业执照、公司章程;

5、本报告期内在指定报刊上披露的各种公告原稿。

9.2 存放地点

本季度报告存放在本基金管理人和托管人的办公住所。

9.3 查阅方式

投资者可在营业时间免费查阅,或登录本基金管理人网站http://www.dcfund.com.cn进行查阅。

大成基金管理有限公司
2015年4月18日

大成创新成长混合型证券投资基金(LOF)

2015 第一季度 报告

2015年3月31日

基金管理人:大成基金管理有限公司
基金托管人:中国农业银行股份有限公司
报告送出日期:2015年4月18日

§1 重要提示

基金管理人的董事会及董事保证本报告所载资料不存在虚假记载、误导性陈述或重大遗漏,并对其内容的真实性、准确性和完整性承担个别及连带责任。

基金托管人中国农业银行股份有限公司根据本基金合同规定,于2015年4月16日复核了本报告中的财务指标、净值表现和投资组合报告等内容,保证复核内容不存在虚假记载、误导性陈述或者重大遗漏。

基金管理人承诺以诚实信用、勤勉尽责的原则管理和运用基金资产,但不保证基金一定盈利。

基金的过往业绩并不代表其未来表现。投资有风险,投资者在作出投资决策前应仔细阅读本基金的招募说明书。

本报告中财务资料未经审计。

本报告期自2015年1月1日起至3月31日止。

§2 基金产品概况

基金简称	大成创新成长混合
场内简称	大成创新
交易代码	160910
基金运作方式	上市契约型开放式(LOF)
基金合同生效日	2007年6月12日
报告期末基金份额总额	6,047,459,742.23份
投资目标	在控制风险和保证流动性的前提下,超越业绩比较基准,寻求基金资产的长期稳健增值。
投资策略	本基金以股票投资为主,采用积极的投资策略,精选具备持续增长能力,价格处于合理区间的优质股票构建投资组合;本基金以固定收益品种投资为辅,确保投资组合具有良好的流动性。
业绩比较基准	沪深300指数×70%+中国债券总指数×30%
风险收益特征	本基金为混合型基金,风险收益水平高于货币市场基金和债券型基金,属于中高风险的证券投资基金品种。
基金管理人	大成基金管理有限公司
基金托管人	中国农业银行股份有限公司

§3 主要财务指标和基金净值表现

3.1 主要财务指标

单位:人民币元

主要财务指标	报告期(2015年1月1日 - 2015年3月31日)
1.本期已实现收益	623,293,695.08
2.本期利润	1,213,702,127.39
3.加权平均基金份额本期利润	0.1769
4.期末基金资产净值	7,007,439,837.55
5.期末基金份额净值	1.159

注:1、本期已实现收益指基金本期利息收入、投资收益、其他收入(不含公允价值变动收益)扣除相关费用后的余额,本期利润为本期已实现收益加上本期公允价值变动收益。

2、所述基金业绩指标不包括持有人交易基金的各项费用,计入费用后实际收益水平要低于所列数字。

3.2 基金净值表现

3.2.1 本报告期基金份额净值增长率及其与同期业绩比较基准收益率的比较

阶段	净值增长率①	净值增长率标准差②	业绩比较基准收益率③	业绩比较基准收益率标准差④	①-③	②-④
过去三个月	18.87%	1.58%	10.37%	1.28%	8.50%	0.30%

3.2.2 自基金转型以来基金累计净值增长率变动及其与同期业绩比较基准收益率变动的比较

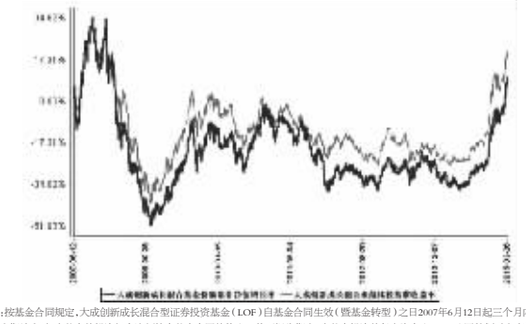

注:按基金合同规定,大成创新成长混合型证券投资基金(LOF)自基金合同生效(暨基金转型)之日2007年6月12日起三个月内为建仓期。建仓期结束时,本基金的投资组合比例符合基金合同的约定。截至报告期末,本基金投资的长安汽车(000625)因筹划重大事项停牌,导致投资比例被动超标。除此之外,本基金的各项投资比例已达到