广发中债金融债指数证券投资基金

2015 第一季度 报告

2015年3月31日

基金管理人:广发基金管理有限公司
基金托管人:中国银行股份有限公司
报告送出日期:二〇一五年四月二十日

§1 重要提示

基金管理人的董事会及董事保证本报告所载资料不存在虚假记载、误导性陈述或重大遗漏,并对其内容的真实性、准确性和完整性承担个别及连带责任。

基金托管人中国银行股份有限公司根据本基金合同规定,于2015年4月15日复核了本报告中的财务指标、净值表现和投资组合报告等内容,保证复核内容不存在虚假记载、误导性陈述或者重大遗漏。

基金管理人承诺以诚实信用、勤勉尽责的原则管理和运用基金资产,但不保证基金一定盈利。

基金的过往业绩并不代表其未来表现。投资有风险,投资者在作出投资决策前应仔细阅读本基金的招募说明书。

本报告中财务资料未经审计。

本报告期自2015年1月1日起至3月31日止。

§2 基金产品概况

基金简称	广发中债金融债指数	
基金主代码	000348	
基金运作方式	契约型开放式	
基金合同生效日	2013年11月7日	
报告期末基金份额总额	21,625,914.23份	
投资目标	本基金通过指数化投资,实现对标的指数的有效跟踪,谋求基金资产的长期增值。	
投资策略	本基金为指数基金,主要采用优化抽样复制的方法,投资于标的指数中具有代表性和流动性的成份券和备选成份券,或选择非成份券作为替代。综合考虑跟踪效果、操作风险等因素构建组合。并根据本基金资产规模、日常申购赎回情况、市场流动性以及银行间债券交易特性等,对标的指数的久期等指标进行匹配,达到复制标的指数、控制跟踪误差、降低交易成本的目的。	
业绩比较基准	本基金的业绩比较基准:95%×中债-5年期金融债指数收益率+5%×银行活期存款利率(税后)。	
风险收益特征	本基金是债券型基金,其长期平均风险和预期收益率低于股票基金、混合基金,高于货币市场基金。 本基金采用优化抽样复制策略,跟踪中债-5年期金融债指数,具有与标的指数、以及标的指数所代表的债券市场相似的风险收益特征。	
基金管理人	广发基金管理有限公司	
基金托管人	中国银行股份有限公司	
下属分级基金的基金简称	广发中债金融债指数A类	广发中债金融债指数C类
下属分级基金的交易代码	000348	000349
报告期末下属分级基金的份额总额	6,498,886.17份	15,127,028.06份

§3 主要财务指标和基金净值表现

3.1 主要财务指标

单位:人民币元

主要财务指标	报告期(2015年1月1日-2015年3月31日)	
	广发中债金融债指数A类	广发中债金融债指数C类
1.本期已实现收益	182,600.72	493,689.82
2.本期利润	-86,829.93	-121,018.07
3.加权平均基金份额本期利润	-0.0118	-0.0072
4.期末基金资产净值	7,108,857.71	16,479,398.18
5.期末基金份额净值	1.0939	1.0894

注:(1)所述基金业绩指标不包括持有人认购或交易基金的各项费用,计入费用后实际收益水平要低于所列数字。

(2)本期已实现收益指基金本期利息收入、投资收益、其他收入(不含公允价值变动收益)扣除相关费用后的余额,本期利润为本期已实现收益加上本期公允价值变动收益。

3.2 基金净值表现

3.2.1本报告期基金份额净值增长率及其与同期业绩比较基准收益率的比较

1、广发中债金融债指数A类:

阶段	净值增长率①	净值增长率标准差②	业绩比较基准收益率③	业绩比较基准收益率标准差④	①-③	②-④
过去三个月	-0.97%	0.17%	-1.67%	0.14%	0.70%	0.03%

2、广发中债金融债指数C类:

阶段	净值增长率①	净值增长率标准差②	业绩比较基准收益率③	业绩比较基准收益率标准差④	①-③	②-④
过去三个月	-1.04%	0.18%	-1.67%	0.14%	0.63%	0.04%

3.2.2 自基金合同生效以来基金累计净值增长率变动及其与同期业绩比较基准收益率变动的比较

广发中债金融债指数证券投资基金

累计净值增长率与业绩比较基准收益率的历史走势对比图

(2013年11月7日至2015年3月31日)

1. 广发中债金融债指数A类:

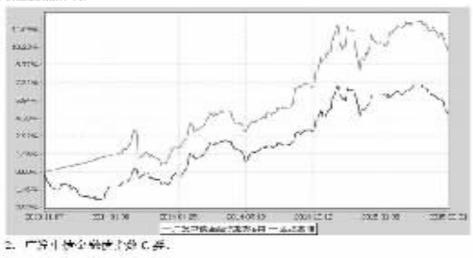

2. 广发中债金融债指数C类:

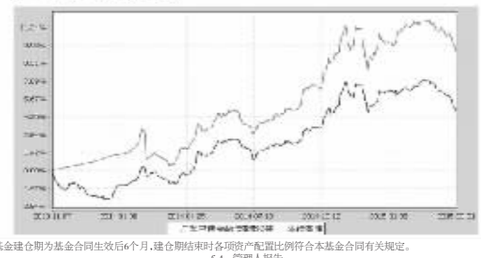

注:本基金建仓期为基金合同生效后6个月,建仓期结束时各项资产配置比例符合本基金合同有关规定。

§4 管理人报告

4.1 基金经理(或基金经理小组)简介

姓名	职务	任本基金的基金经理期限		证券从业年限	说明
		任职日期	离任日期		
钟伟	本基金的基金经理;广发对冲套利混合基金的基金经理	2013-11-07	-	6年	男,中国籍,数学博士,持有基金业执业资格证书,2009年7月至2013年11月先后在广发基金管理有限公司金融工程部、数量投资部任研究员,2013年11月7日起任广发中债金融债指数基金的基金经理,2015年2月6日起任广发对冲套利混合基金的基金经理。

注:1."任职日期"和"离职日期"指公司公告聘任或解聘日期。

2.证券从业的含义遵从行业协会《证券业从业人员资格管理办法》的相关规定。

4.2报告期内本基金运作遵规守信情况说明

本报告期内,本基金管理人严格遵守《中华人民共和国证券投资基金法》及其配套法规、《广发中债金融债指数证券投资基金基金合同》和其他有关法律法规的规定,本着诚实信用、勤勉尽责的原则管理和运用基金资产,在严格控制风险的基础上,为基金份额持有人谋求最大利益。本报告期内,基金运作合法合规,无损害基金持有人利益的行为,基金的投资管理符合有关法规及基金合同的规定。

4.3 公平交易专项说明

4.3.1 公平交易制度的执行情况

公司通过建立科学、制衡的投资决策体系,加强交易分配环节的内部控制,并通过实时的行为监控与及时的分析评估,保证公平交易原则的实现。

在投资决策的内部控制方面,公司制度规定投资组合投资的股票必须来源于备选股票库,重点投资的股票必须来源于核心股票库。公司建立了严格的投资授权制度,投资组合经理在授权范围内可以自主决策,超过投资权限的操作需要经过严格的审批程序。在交易过程中,中央交易部按照"时间优先、价格优先、比例分配、综合平衡"的原则,公平分配投资指令。监察稽核部风险控制岗通过投资交易系统对投资交易过程进行实时监控及预警,实现投资风险的事中风险控制;稽核岗通过对投资、研究及交易等全流程的独立监察稽核,实现投资风险的事后控制。

本报告期内,上述公平交易制度总体执行情况良好,不同的投资组合受到了公平对待,未发生任何不公平的交易事项。

4.3.2 异常交易行为的专项说明

本公司原则上禁止不同投资组合之间(完全按照有关指数的构成比例进行证券投资的投资组合除外)或同一投资组合在同一交易日内进行反向交易。如果因应对大额赎回等特殊情况需要进行反向交易的,则需经公司领导严格审批并留痕备查。

本报告期内,本投资组合与本公司管理的其他投资组合未发生过同日反向交易的情况。

4.4 报告期内基金的投资策略和业绩表现说明

4.4.1报告期内基金投资策略和运作分析

报告期内,本基金A类和C类的日均跟踪偏离度的绝对值为0.09%,符合基金合同的规定。

基金运作平稳,跟踪误差相比前期更小。

作为被动型的指数基金,本基金采用抽样复制的方法,选取流动性较好的政策性金融债构建投资组合,较好的跟踪了标的指数。

4.4.2报告期内基金的业绩表现

本报告期内,广发中债金融债A类净值增长率为-0.97%,广发中债金融债C类净值增长率为-1.04%,业绩基准增长率为-1.67%。

4.5管理人对宏观经济、证券市场及行业走势的简要展望

今年一季度,在债券一级市场招标供给增加、股市上涨对资金分流以及获利盘抛售的影响下,债券市场经历了一波幅度较大的调整,未来随着股市的降温,资金有望重回低风险资产,调整之后未来债券价格有望重拾升势。

4.6报告期内基金持有人数或基金资产净值预警说明

本报告期内,本基金于2015年1月1日至2015年3月31日连续57个工作日出现资产净值低于五千万。

§5 投资组合报告

5.1 报告期末基金资产组合情况

序号	项目	金额(元)	占基金总资产的比例(%)
1	权益投资	-	-
	其中:股票	-	-
2	固定收益投资	21,622,069.80	67.55
	其中:债券	21,622,069.80	67.55
	资产支持证券	-	-
3	贵金属投资	-	-
4	金融衍生品投资	-	-
5	买入返售金融资产	6,600,000.00	20.62
	其中:买断式回购的买入返售金融资产	-	-
6	银行存款和结算备付金合计	2,806,932.17	8.77
7	其他各项资产	981,035.60	3.06
8	合计	32,010,037.57	100.00

5.2 报告期末按行业分类的股票投资组合

本基金本报告期末未持有股票。

5.3 报告期末按公允价值占基金资产净值比例大小排序的前十名股票投资明细

本基金本报告期末未持有股票。

5.4 报告期末按债券品种分类的债券投资组合

序号	债券品种	公允价值(元)	占基金资产净值比例(%)
1	国家债券	128,025.60	0.54
2	央行票据	-	-
3	金融债券	21,494,044.20	91.12
	其中:政策性金融债	21,494,044.20	91.12
4	企业债券	-	-
5	企业短期融资券	-	-
6	中期票据	-	-
7	可转债	-	-
8	其他	-	-
9	合计	21,622,069.80	91.66

5.5 报告期末按公允价值占基金资产净值比例大小排序的前五名债券投资明细

序号	债券代码	债券名称	数量(张)	公允价值(元)	占基金资产净值比例(%)
1	140210	14国开10	100,000	10,590,000.00	44.90
2	140214	14国开14	100,000	10,194,000.00	43.22
3	018001	国开1301	6,990	710,044.20	3.01
4	019407	14国债07	1,280	128,025.60	0.54

5.6 报告期末按公允价值占基金资产净值比例大小排序的前十名资产支持证券投资明细

本基金本报告期末未持有资产支持证券。

5.7 报告期末按公允价值占基金资产净值比例大小排序的前五名贵金属投资明细

本基金本报告期末未持有贵金属。

5.8报告期末按公允价值占基金资产净值比例大小排序的前五名权证投资明细

本基金本报告期末未持有权证。

5.9 报告期末本基金投资的股指期货交易情况说明

(1)本基金本报告期末未持有股指期货。

(2)本基金本报告期内未进行股指期货交易。

5.10报告期末本基金投资的国债期货交易情况说明

(1)本基金本报告期末未持有国债期货。

(2)本基金本报告期内未进行国债期货交易。

5.11投资组合报告附注

5.11.1本基金投资的前十名证券的发行主体在本报告期内没有出现被监管部门立案调查,或在报告编制日前一年内受到公开谴责、处罚的情形。

5.11.2报告期内本基金投资的前十名股票未超出基金合同规定的备选股票库。

5.11.3其他各项资产构成

序号	名称	金额(元)
1	存出保证金	1,894.24
2	应收证券清算款	-
3	应收股利	-
4	应收利息	952,717.82
5	应收申购款	26,423.54
6	其他应收款	-
7	待摊费用	-
8	其他	-
9	合计	981,035.60

5.11.4报告期末持有的处于转股期的可转换债券明细

本基金本报告期末未持有处于转股期的可转换债券。

5.11.5报告期末前十名股票中存在流通受限情况的说明

本基金本报告期末前十名股票中不存在流通受限情况。

§6 开放式基金份额变动

单位:份

项目	广发中债金融债指数A类	广发中债金融债指数C类
本报告期期初基金份额总额	4,885,513.79	20,668,750.92
本报告期基金总申购份额	5,382,139.95	5,653,851.76
减:本报告期基金总赎回份额	3,768,767.57	11,195,574.62
本报告期基金拆分变动份额	-	-
本报告期期末基金份额总额	6,498,886.17	15,127,028.06

§7基金管理人运用固有资金投资本基金情况

7.1 基金管理人运用固有资金投资本基金交易明细

本报告期内,基金管理人不存在运用固有资金(认)申购、赎回或买卖本基金的情况。

§8 影响投资者决策的其他重要信息

本报告期内,本基金于2014年11月13日至2014年12月31日连续35个工作日出现资产净值低于五千万。

§9 备查文件目录

9.1备查文件目录

1.经中国证监会注册的广发中债金融债指数证券投资基金募集的文件;

2.《广发中债金融债指数证券投资基金基金合同》;

3.《广发基金管理有限公司开放式基金业务规则》;

4.《广发中债金融债指数证券投资基金托管协议》;

5.法律意见书;

6.基金管理人业务资格批件、营业执照;

7.基金托管人业务资格批件、营业执照。

9.2存放地点

广州市海珠区琶洲大道东1号保利国际广场南塔31-33楼

9.3查阅方式

1.书面查阅:查阅时间为每工作日8:30-11:30,13:30-17:00,投资者可免费查阅,也可按工本费购买复印件;

2.网站查阅:基金管理人网址:http://www.gffunds.com.cn。

投资者如对本报告有疑问,可咨询本基金管理人广发基金管理有限公司,咨询电话95105828或020-83936999,或发电子邮件:services@gf-funds.com.cn。

广发基金管理有限公司
二〇一五年四月二十日

广发亚太中高收益债券型证券投资基金

2015 第一季度 报告

2015年3月31日

基金管理人:广发基金管理有限公司
基金托管人:中国工商银行股份有限公司
报告送出日期:二〇一五年四月二十日

§1 重要提示

基金管理人的董事会及董事保证本报告所载资料不存在虚假记载、误导性陈述或重大遗漏,并对其内容的真实性、准确性和完整性承担个别及连带责任。

基金托管人中国工商银行股份有限公司根据本基金合同规定,于2015年4月15日复核了本报告中的财务指标、净值表现和投资组合报告等内容,保证复核内容不存在虚假记载、误导性陈述或者重大遗漏。

基金管理人承诺以诚实信用、勤勉尽责的原则管理和运用基金资产,但不保证基金一定盈利。

基金的过往业绩并不代表其未来表现。投资有风险,投资者在作出投资决策前应仔细阅读本基金的招募说明书。

本报告中财务资料未经审计。

本报告期自2015年1月1日起至3月31日止。

§2 基金产品概况

基金简称	广发亚太中高收益债券(QDII)
基金主代码	000274
交易代码	000274
基金运作方式	契约型开放式
基金合同生效日	2013年11月28日
报告期末基金份额总额	19,857,405.23份
投资目标	本基金通过分析亚太市场(除日本外)各国家和地区的宏观经济状况以及各发债主体的微观基本面,寻找各类债券的投资机会,力争获取高于业绩基准的投资收益。
投资策略	(一)国家地区配置策略 本基金密切跟踪相关国家或地区经济的景气周期以及财政、货币政策变化,把握市场利率水平的运行态势,从宏观层面了解亚太地区各国家的景气情况、防范系统性的宏观经济、政治以及信用风险,确定基金资产在不同国家和地区的配置比例。 (二)债券投资策略 本基金通过主动投资策略,一方面通过买入并持有中高收益的债券组合获取稳定票息收益,一方面也会在控制风险的前提下通过杠杆放大收益,力争获取中长期较高的投资收益。 (三)金融衍生品投资策略 本基金将以投资组合避险或有效管理为目标,在基金风险承受能力许可的范围内,本着谨慎原则,适度参与衍生品投资;可能使用到的衍生产品包含货币远期/期货/互换、利率互换、信用违约互换等,以更好地进行组合风险管理。 此外,在严格控制风险的前提下,本基金将适度参与证券借贷交易、回购交易等投资,以增加收益。 本基金主要投资于在经中国证监会认可的交易所上市交易的金融衍生品,当这些交易所没有本基金需要的衍生产品时,在严格风险控制的前提下,本基金将采用场外交易市场(OTC)买卖衍生产品。
业绩比较基准	同期人民币三年期定期存款税后利率。
风险收益特征	本基金属于债券型基金,主要投资于亚太地区(除日本外)市场的各类债券,预期收益和风险高于货币市场基金,但低于混合型基金、股票型基金,属于中等风险、中等收益的产品。同时,本基金为境外证券投资的基金,除了需要承担境外市场波动风险之外,本基金还面临汇率风险、国别风险等海外市场投资所面临的特别投资风险。
基金管理人	广发基金管理有限公司
基金托管人	中国工商银行股份有限公司
境外资产托管人英文名称	Brown Brothers Harriman Co.
境外资产托管人中文名称	布朗兄弟哈里曼银行

§3 主要财务指标和基金净值表现

3.1 主要财务指标

单位:人民币元

主要财务指标	报告期(2015年1月1日-2015年3月31日)
1.本期已实现收益	-543,080.14
2.本期利润	-221,542.43
3.加权平均基金份额本期利润	-0.0102
4.期末基金资产净值	19,589,515.66
5.期末基金份额净值	0.987

注:1.本期已实现收益指基金本期利息收入、投资收益、其他收入(不含公允价值变动收益)扣除相关费用后的余额,本期利润为本期已实现收益加上本期公允价值变动收益。

2.上述基金业绩指标不包括持有人认购或交易基金的各项费用,计入费用后实际收益水平要低于所列数字。

3.2 基金净值表现

3.2.1本报告期基金份额净值增长率及其与同期业绩比较基准收益率的比较

阶段	净值增长率①	净值增长率标准差②	业绩比较基准收益率③	业绩比较基准收益率标准差④	①-③	②-④
过去三个月	-0.70%	0.47%	0.98%	0.00%	-1.68%	0.47%

3.2.2 自基金合同生效以来基金累计份额净值增长率变动及其与同期业绩比较基准收益率变动的比较

广发亚太中高收益债券型证券投资基金

累计份额净值增长率与业绩比较基准收益率历史走势对比图

(2013年11月28日至2015年3月31日)

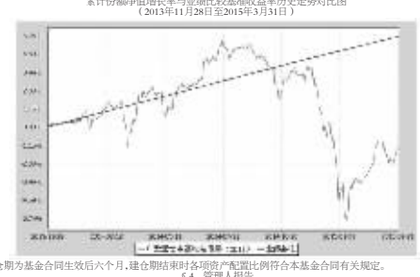

注:本基金建仓期为基金合同生效后六个月,建仓期结束时各项资产配置比例符合本基金合同有关规定。

§4 管理人报告

4.1 基金经理(或基金经理小组)简介

姓名	职务	任本基金的基金经理期限		证券从业年限	说明
		任职日期	离任日期		
邱炜	本基金的基金经理;广发标普全球农业指数(QDII)基金的基金经理;广发纳斯达克100指数(QDII)基金的基金经理;广发美国房地产指数(QDII)基金的基金经理;广发全球医疗保健(QDII)基金的基金经理;广发生物科技指数(QDII)基金的基金经理;国际业务部副总经理;另类投资部副总经理	2013-11-28	-	8年	男,中国籍,统计学博士,持有基金业执业资格证书,2007年5月至2008年7月在摩根大通集团(纽约)任高级分析师兼助理副总裁,2008年7月至2011年6月任广发基金管理有限公司国际业务部研究员,2011年6月28日起任广发标普全球农业指数证券投资基金的基金经理,2012年8月15日起任广发纳斯达克100指数证券投资基金的基金经理,2013年8月9日起任广发美国房地产指数证券投资基金的基金经理,2013年11月28日起任广发亚太中高收益债券型证券投资基金的基金经理,2013年12月10日起任广发全球医疗保健指数证券投资基金的基金经理,2014年1月21日起任广发基金管理有限公司国际业务部副总经理,2015年1月14日起任广发基金管理有限公司另类投资部副总经理,2015年3月30日起任广发纳斯达克生物科技指数型发起式证券投资基金的基金经理。

注:1."任职日期"和"离职日期"指公司公告聘任或解聘日期。

2.证券从业的含义遵从行业协会《证券业从业人员资格管理办法》的相关规定。

4.2 报告期内本基金运作遵规守信情况说明

本报告期内,本基金管理人严格遵守《中华人民共和国证券投资基金法》及其配套法规、《广发亚太中高收益债券型证券投资基金基金合同》和其他有关法律法规的规定,本着诚实信用、勤勉尽责的原则管理和运用基金资产,在严格控制风险的基础上,为基金份额持有人谋求最大利益。本报告期内,基金运作合法合规,无损害基金持有人利益的行为,基金的投资管理符合有关法规及基金合同的规定。

4.3 公平交易专项说明

4.3.1 公平交易制度的执行情况

公司通过建立科学、制衡的投资决策体系,加强交易分配环节的内部控制,并通过实时的行为监控与及时的分析评估,保证公平交易原则的实现。

在投资决策的内部控制方面,公司制度规定投资组合投资的股票必须来源于备选股票库,重点投资的股票必须来源于核心股票库。公司建立了严格的投资授权制度,投资组合经理在授权范围内可以自主决策,超过投资权限的操作需要经过严格的审批程序。在交易过程中,中央交易部按照"时间优先、价格优先、比例分配、综合平衡"的原则,公平分配投资指令。监察稽核部风险控制岗通过投资交易系统对投资交易过程进行实时监控及预警,实现投资风险的事中风险控制;稽核岗通过对投资、研究及交易等全流程的独立监察稽核,实现投资风险的事后控制。

本报告期内,上述公平交易制度总体执行情况良好,不同的投资组合受到了公平对待,未发生任何不公平的交易事项。

4.3.2异常交易行为的专项说明

本公司原则上禁止不同投资组合之间(完全按照有关指数的构成比例进行证券投资的投资组合除外)或同一投资组合在同一交易日内进行反向交易。如果因应对大额赎回等特殊情况需要进行反向交易的,则需经公司领导严格批准留痕备查。

本报告期内,本投资组合与本公司管理的其他投资组合未发生过同日反向交易的情况。

4.4 报告期内基金的投资策略和业绩表现说明

4.4.1报告期内基金投资策略和运作分析

在全球经济增速放缓及通缩的担忧下,一季度欧美主要国家均实行了较为宽松的货币政策。10年期美国国债收益率从年初的2.17%一路下降到1月底的1.64%,再恢复到2%上下的水平。

亚洲高收益债延续去年底的波动,佳兆业年初贷款违约的事件对房地产行业的海外融资能力造成了较大的影响,海外投资者担心行业的连锁反映,房地产高收益债价格在1月初经历了较大幅度的下跌,其他行业的高收益债券表现也受到影响。但此后,随着融创购融佳兆业的消息公布,房地产板块开始了明显的修复行情。国内宽松的货币政策对房地产行业有相当正面的影响,我国央行在2月和3月分别公布了降准和减息,房地产高收益债券的收益率水平从2月开始明显下调,在投资需求的支持下,房地产企业新发债券金额也明显回升。

4.4.2报告期内基金的业绩表现

本报告期内,本基金的净值增长率为-0.70%,同期比较业绩基准收益率为1.00%。

4.5管理人对宏观经济、证券市场及行业走势的简要展望

展望二季度,国外宽松的货币政策不提还将持续,欧洲央行从2014年9月便开始密集的货币宽松,为了巩固经济增长的成果,在地缘政治风险还不时触动世界各国神经的情况下,预期欧洲央行还是维持政策的稳定性。而大洋彼岸的美国在采掘业和制造业的拖累下,刚公布了大幅低于预期的3月新增非农就业人口数字,市场对联储局的加息预期已在延后。

国内在3月底公布了房地产新政,降低购房首付,个人转卖已购普通住房免征营业税期限由购房超过5年下调为2年,对于刺激房地产行业去库存有着重要的意义。稳定的销售有利于发债企业维持良好流动性,偿付债券利息和本金。我们预期房地产行业的龙头企业会在这轮刺激中获益较多,值得关注。

4.6报告期内基金持有人数或基金资产净值预警说明

本报告期内,本基金于2015年1月1日至2015年3月31日连续57个工作日出现资产净值低于五千万。

§5 投资组合报告

5.1 报告期末基金资产组合情况

序号	项目	金额(人民币元)	占基金总资产的比例(%)
1	权益投资	-	-
	其中:普通股	-	-
	存托凭证	-	-
	优先股	-	-
	房地产信托	-	-
2	基金投资	-	-
3	固定收益投资	17,967,254.30	87.23
	其中:债券	17,967,254.30	87.23
	资产支持证券	-	-
4	金融衍生品投资	-	-
	其中:远期	-	-
	期货	-	-
	期权	-	-
	权证	-	-
5	买入返售金融资产	-	-
	其中:买断式回购的买入返售金融资产	-	-
6	货币市场工具	-	-
7	银行存款和结算备付金合计	2,157,329.60	10.47
8	其他各项资产	473,773.33	2.30
9	合计	20,598,357.23	100.00

5.2 报告期末在各个国家(地区)证券市场的股票及存托凭证投资分布

国家(地区)	公允价值(人民币元)	占基金资产净值比例(%)
合计	-	-

注:本基金本报告期末未持有股票及存托凭证。

5.3 报告期末按行业分类的股票及存托凭证投资组合

本基金本报告期末未持有股票及存托凭证。

5.4 报告期末按公允价值占基金资产净值比例大小排序的前十名股票及存托凭证投资明细

本基金本报告期末未持有股票及存托凭证。

5.5 报告期末按债券信用等级分类的债券投资组合

债券信用等级	公允价值(人民币元)	占基金资产净值比例(%)
BBB+	994,060.00	5.07
BB	1,193,908.55	6.09
BB-	1,634,936.94	8.35
B+	1,265,416.04	6.46
B	6,559,290.74	33.48
B-	1,755,465.33	8.96
未评级	4,564,176.70	23.30

注:评级机构为标准普尔。

5.6 报告期末按公允价值占基金资产净值比例大小排名的前五名债券投资明细

序号	债券代码	债券名称	数量(张)	公允价值(元)	占基金资产净值比例(%)
1	US(24524AF02	COGARD 11 1/8 02/23/18	3,000	1,946,309.63	9.94
2	XS1084926432	TPHL 10 3/8 07/16/17	20,000	1,854,040.00	9.46
3	XS1149696996	YUZHOU 9 12/08/19	3,000	1,762,614.85	9.00
4	XS1014666124	CAPG 11 1/4 01/17/19	3,000	1,755,465.33	8.96
5	USN43451AA67	HYVANL 8 5/8 03/24/16	3,000	1,700,019.69	8.68

5.7 报告期末按公允价值占基金资产净值比例大小排名的前十名资产支持证券投资明细

本基金本报告期末未持有资产支持证券。

5.8 报告期末按公允价值占基金资产净值比例大小排名的前五名金融衍生品投资明细

本基金本报告期末未持有金融衍生品投资。

5.9报告期末按公允价值占基金资产净值比例大小排序的前十名基金投资明细

本基金本报告期末未持有基金投资。

5.10 投资组合报告附注

5.10.1本基金投资的前十名证券的发行主体在本报告期内没有出现被监管部门立案调查,或在报告编制日前一年内受到公开谴责、处罚的情形。

5.10.2报告期内本基金投资的前十名股票未超出基金合同规定的备选股票库。

5.10.3 其他各项资产构成

序号	名称	金额(人民币元)
1	存出保证金	-
2	应收证券清算款	-
3	应收股利	-
4	应收利息	345,362.92
5	应收申购款	128,410.41
6	其他应收款	-
7	待摊费用	-
8	其他	-
9	合计	473,773.33

5.10.4 报告期末持有的处于转股期的可转换债券明细

序号	债券代码	债券名称	公允价值(元)	占基金资产净值比例(%)
1	XS1013691024	CHCONS 0 02/04/21	1,385,053.82	7.07

5.10.5 报告期末前十名股票中存在流通受限情况的说明

本基金本报告期末前十名股票中不存在流通受限情况。

§6 开放式基金份额变动

单位:份

报告期期初基金份额总额	23,113,242.42
本报告期基金总申购份额	2,882,804.53
减:本报告期基金总赎回份额	6,138,641.72
本报告期基金拆分变动份额	-
报告期期末基金份额总额	19,857,405.23

§7 基金管理人运用固有资金投资本基金交易明细

本报告期内,基金管理人不存在运用固有资金(认)申购、赎回或买卖本基金的情况。

§8 备查文件目录

8.1 备查文件目录

1.中国证监会批准广发亚太中高收益债券型证券投资基金募集的文件;

2.《广发亚太中高收益债券型证券投资基金基金合同》;

3.《广发基金管理有限公司开放式基金业务规则》;

4.《广发亚太中高收益债券型证券投资基金托管协议》;

5.法律意见书;

6.基金管理人业务资格批件、营业执照;

7.基金托管人业务资格批件、营业执照。

8.2 存放地点

广州市海珠区琶洲大道东1号保利国际广场南塔31-33楼

8.3 查阅方式

1.书面查阅:查阅时间为每工作日8:30-11:30,13:30-17:00,投资者可免费查阅,也可按工本费购买复印件;

2.网站查阅:基金管理人网址:http://www.gffunds.com.cn。

投资者如对本报告有疑问,可咨询本基金管理人广发基金管理有限公司,咨询电话95105828或020-83936999,或发电子邮件:services@gf-funds.com.cn。

广发基金管理有限公司
二〇一五年四月二十日

广发天天红发起式货币市场基金

2015 第一季度 报告

2015年3月31日

基金管理人:广发基金管理有限公司
基金托管人:广发银行股份有限公司
报告送出日期:二〇一五年四月二十日

§1 重要提示

基金管理人的董事会及董事保证本报告所载资料不存在虚假记载、误导性陈述或重大遗漏,并对其内容的真实性、准确性和完整性承担个别及连带责任。

基金托管人广发银行股份有限公司根据本基金合同规定,于2015年4月15日复核了本报告中的财务指标、净值表现和投资组合报告等内容,保证复核内容不存在虚假记载、误导性陈述或者重大遗漏。

基金管理人承诺以诚实信用、勤勉尽责的原则管理和运用基金资产,但不保证基金一定盈利。

基金的过往业绩并不代表其未来表现。投资有风险,投资者在作出投资决策前应仔细阅读本基金的招募说明书。

本报告中财务资料未经审计。

本报告期自2015年1月1日起至3月31日止。

§2 基金产品概况

基金简称	广发天天红
基金主代码	000389
交易代码	000389
基金运作方式	契约型开放式、发起式
基金合同生效日	2013年10月22日
报告期末基金份额总额	16,953,755,842.85份
投资目标	在严格控制风险、保持较高流动性的基础上,力争实现稳定的、高于业绩比较基准的投资收益。
投资策略	本基金将在深入研究国内外的宏观经济走势、货币政策变化趋势、市场资金供求状况的基础上,分析和判断利率走势与政益率曲线变化趋势,并综合考虑各类投资品种的收益性、流动性和风险特征,对基金资产组合进行积极管理。
业绩比较基准	活期存款利率(税后)
风险收益特征	本基金属于货币市场基金,长期风险收益水平低于股票型基金、混合型基金和债券型基金。
基金管理人	广发基金管理有限公司
基金托管人	广发银行股份有限公司

§3 主要财务指标和基金净值表现

3.1 主要财务指标

单位:人民币元

主要财务指标	报告期(2015年1月1日-2015年3月31日)
1.本期已实现收益	192,730,377.75
2.本期利润	192,730,377.75
3.期末基金资产净值	16,953,755,842.85

注:(1)所述基金财务指标不包括持有人认购或交易基金的各项费用,计入费用后实际收益水平要低于所列数字。

(2)本期已实现收益指基金本期利息收入、投资收益、其他收入(不含公允价值变动收益)扣除相关费用后的余额,本期利润为本期已实现收益加上本期公允价值变动收益,由于货币市场基金采用摊余成本法核算,因此,公允价值变动收益为零,本期已实现收益和本期利润的金额相等。

3.2 基金净值表现

3.2.1 本报告期基金份额净值收益率及其与同期业绩比较基准收益率的比较

阶段	净值收益率①	净值收益率标准差②	业绩比较基准收益率③	业绩比较基准收益率标准差④	①-③	②-④
过去三个月	1.1552%	0.0019%	0.0875%	0.0000%	1.0677%	0.0019%

注:本基金利润分配按日结转份额。

3.2.2自基金合同生效以来基金累计净值收益率变动及其与同期业绩比较基准收益率变动的比较

广发天天红发起式货币市场基金

累计净值收益率与业绩比较基准收益率历史走势对比图

(2013年10月22日至2015年3月31日)

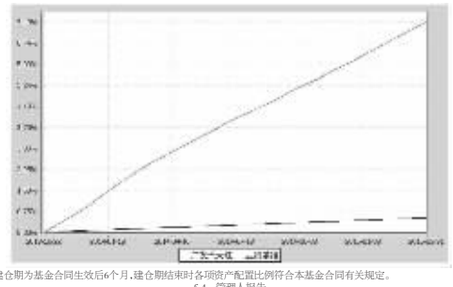

注:本基金建仓期为基金合同生效后6个月,建仓期结束时各项资产配置比例符合本基金合同有关规定。

§4 管理人报告

4.1 基金经理(或基金经理小组)简介

姓名	职务	任本基金的基金经理期限		证券从业年限	说明
		任职日期	离任日期		
谭昌杰	本基金的基金经理;广发理财年年红债券基金的基金经理;广发双债添利债券基金的基金经理;广发钱袋子货币基金的基金经理;广发聚鑫债券的基金经理;广发天天利货币基金的基金经理;广发季季利债券基金的基金经理;广发趋势优选灵活配置混合基金的基金经理;广发聚安混合基金的基金经理	2013-10-22	-	7年	男,中国籍,经济学硕士,持有基金执业资格证书,2008年7月至2012年7月在广发基金管理有限公司固定收益部任研究员,2012年7月19日起任广发理财年年红债券基金的基金经理,2012年9月20日起任广发双债添利债券基金的基金经理,2013年10月22日起任广发天天红发起式货币市场基金的基金经理,2014年1月10日起任广发钱袋子货币市场基金的基金经理,2014年1月27日起任广发聚鑫债券型证券投资基金和广发天天利货币市场基金的基金经理,2014年9月29日起任广发季季利债券基金的基金经理,2015年1月29日起任广发趋势优选灵活配置混合基金的基金经理,2015年3月25日起任广发聚安混合基金的基金经理。
任爽	本基金的基金经理;广发纯债债券基金的基金经理;广发理财天债券基金的基金经理;广发天天利货币基金的基金经理;广发钱袋子货币市场基金的基金经理;广发活期宝货币基金的基金经理	2013-10-22	-	7年	女,中国籍,经济学硕士,持有基金执业资格证书,2008年7月至2012年12月在广发基金管理有限公司固定收益部兼任交易员和研究员,2012年12月12日起任广发纯债债券基金的基金经理,2013年6月20日起任广发理财7天债券基金的基金经理,2013年10月22日起任广发天天红发起式货币市场基金的基金经理,2014年1月27日起任广发天天利货币市场基金的基金经理,2014年5月30日起任广发钱袋子货币市场基金的基金经理,2014年8月28日起任广发活期宝货币市场基金的基金经理。

注:1."任职日期"和"离职日期"指公司公告聘任或解聘日期。

2.证券从业的含义遵从行业协会《证券业从业人员资格管理办法》的相关规定

4.2 报告期内本基金运作遵规守信情况说明

本报告期内,本基金管理人严格遵