广发聚财信用债券型证券投资基金

2015 第一季度 报告

2015年3月31日

基金管理人:广发基金管理有限公司
基金托管人:中国工商银行股份有限公司
报告送出日期:二〇一五年四月二十日

§1 重要提示

基金管理人的董事会及董事保证本报告所载资料不存在虚假记载、误导性陈述或重大遗漏,并对其内容的真实性、准确性和完整性承担个别及连带责任。

基金托管人中国工商银行股份有限公司根据本基金合同规定,于2015年4月15日复核了本报告中的财务指标、净值表现和投资组合报告等内容,保证复核内容不存在虚假记载、误导性陈述或者重大遗漏。

基金管理人承诺以诚实信用、勤勉尽责的原则管理和运用基金资产,但不保证基金一定盈利。

基金的过往业绩并不代表其未来表现。投资有风险,投资者在作出投资决策前应仔细阅读本基金的招募说明书。

本报告中财务资料未经审计。

本报告期自2015年1月1日起至3月31日止。

§2 基金产品概况

基金简称	广发聚财信用债券	
基金主代码	270029	
基金运作方式	契约型开放式	
基金合同生效日	2012年3月13日	
报告期末基金份额总额	190,492,528.69份	
投资目标	在严格控制风险,保持较高流动性的前提下,追求基金资产的长期稳健增值,力争为基金持有人获取超越业绩比较基准的投资收益。	
投资策略	本基金通过深入的利率研究和信用研究,对利率走势、收益率曲线变化趋势和信用风险变化情况进行预判,并结合各大类资产的估值水平和风险收益特征,在符合相应投资比例规定的前提下,决定各类资产的配置比例。本基金将采用“自上而下”的债券资产配置和“自下而上”的个券精选相结合的固定收益类资产投资策略。从整体上来看,固定收益类资产的投资策略主要可以分为以下三个层次:确定组合的久期和组合的利率期限结构;进行组合资产的类属配置和个券选择;根据相关影响因素的变化情况,对投资组合进行及时动态的调整。	
业绩比较基准	中债企业债总全价指数收益率×80%+中债国债总全价指数收益率×20%。	
风险收益特征	本基金为债券型基金,其长期平均风险和预期收益率低于股票基金、混合基金,高于货币市场基金。	
基金管理人	广发基金管理有限公司	
基金托管人	中国工商银行股份有限公司	
下属分级基金的基金简称	广发聚财信用债券A类	广发聚财信用债券B类
下属分级基金的交易代码	270029	270030
报告期末下属分级基金的份额总额	79,181,933.49份	111,310,595.20份

§3 主要财务指标和基金净值表现

3.1 主要财务指标

单位:人民币元

主要财务指标	报告期(2015年1月1日-2015年3月31日)	
	广发聚财信用债券A类	广发聚财信用债券B类
1.本期已实现收益	7,953,236.86	13,605,258.70
2.本期利润	2,716,907.78	4,593,166.31
3.加权平均基金份额本期利润	0.0323	0.0325
4.期末基金资产净值	98,691,946.07	137,400,955.05
5.期末基金份额净值	1.246	1.234

注:(1)所述基金业绩指标不包括持有人认购或交易基金的各项费用,计入费用后实际收益水平要低于所列数字。

(2)本期已实现收益指基金本期利息收入、投资收益、其他收入(不含公允价值变动收益)扣除相关费用后的余额,本期利润为本期已实现收益加上本期公允价值变动收益。

3.2 基金净值表现

3.2.1本报告期基金份额净值增长率及其与同期业绩比较基准收益率的比较

1、广发聚财信用债券A类:

阶段	净值增长率①	净值增长率标准差②	业绩比较基准收益率③	业绩比较基准收益率标准差④	①-③	②-④
过去三个月	2.64%	0.48%	-0.61%	0.10%	3.25%	0.38%

2、广发聚财信用债券B类:

阶段	净值增长率①	净值增长率标准差②	业绩比较基准收益率③	业绩比较基准收益率标准差④	①-③	②-④
过去三个月	2.58%	0.48%	-0.61%	0.10%	3.19%	0.38%

3.2.2 自基金合同生效以来基金累计净值增长率变动及其与同期业绩比较基准收益率变动的比较

广发聚财信用债券型证券投资基金

累计净值增长率与业绩比较基准收益率的历史走势对比图

(2012年3月13日至2015年3月31日)

1. 广发聚财信用债券A类:

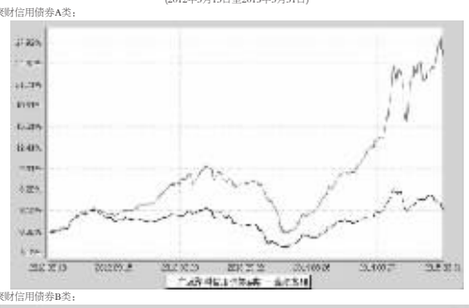

2. 广发聚财信用债券B类:

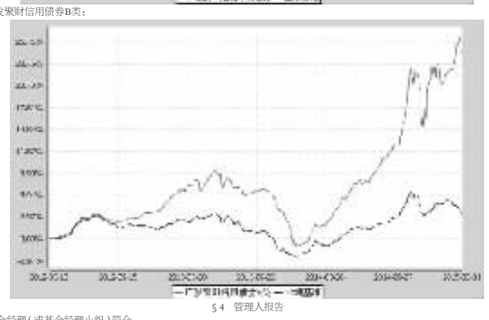

§4 管理人报告

4.1 基金经理(或基金经理小组)简介

姓名	职务	任本基金的基金经理期限		证券从业年限	说明
		任职日期	离任日期		
代宇	本基金的基金经理;广发聚利债券基金的基金经理;广发聚益债券基金的基金经理;广发聚利一年定期开放债券基金的基金经理;广发成长优选混合基金的基金经理	2012-03-13	-	10年	女,中国籍,金融学硕士,持有基金业执业资格证书。2005年7月至2011年6月先后任广发基金管理有限公司固定收益部研究员及交易员、国际业务部研究员、机构投资部专户投资经理,2011年7月调入固定收益部任投资人员,2011年8月5日起任广发聚利债券基金的基金经理,2012年3月13日起任广发聚财信用债券基金的基金经理,2013年6月5日起任广发聚鑫债券基金的基金经理,2013年8月21日起任广发集利一年定期开放债券基金的基金经理,2015年2月17日起任广发成长优选混合基金的基金经理。

注:1."任职日期"和"离职日期"指公司公告聘任或解聘日期。

2.证券从业的含义遵从行业协会《证券业从业人员资格管理办法》的相关规定。

4.2报告期内本基金运作遵规守信情况说明

本报告期内,本基金管理人严格遵守《中华人民共和国证券投资基金法》及其配套法规、《广发聚财信用债券型证券投资基金基金合同》和其他有关法律法规的规定,本着诚实信用、勤勉尽责的原则管理和运用基金资产,在严格控制风险的基础上,为基金持有人谋求最大利益。本报告期内,基金运作合法合规,无损害基金持有人利益的行为,基金的投资管理符合有关法规及基金合同的规定。

4.3 公平交易专项说明

4.3.1 公平交易制度的执行情况

公司通过建立科学、制衡的投资决策体系,加强交易分配环节的内部控制,并通过实时的行为监控与及时的分析评估,保证公平交易原则的实现。

在投资决策的内部控制方面,公司制度规定投资组合投资的股票必须来源于备选股票库,重点投资的股票必须来源于核心股票库。公司建立了严格的投资授权制度,投资组合经理在授权范围内可以自主决策,超过投资权限的操作需要经过严格的审批程序。在交易过程中,中央交易部按照“时间优先、价格优先、比例分配、综合平衡”的原则,公平分配投资指令。监察稽核部风险控制岗通过投资交易系统对投资交易过程进行实时监控及预警,实现投资风险的事中风险控制;稽核岗通过对投资、研究及交易等全流程的独立监察稽核,实现投资风险的事后控制。

本报告期内,上述公平交易制度总体执行情况良好,不同的投资组合受到了公平对待,未发生任何不公平的交易事项。

4.3.2 异常交易行为的专项说明

本公司原则上禁止不同投资组合之间(完全按照有关指数的构成比例进行证券投资的投资组合除外)或同一投资组合在同一交易日内进行反向交易。如果因应对大额赎回等特殊情况需要进行反向交易的,则需经公司领导严格审批并留痕备查。

本报告期内,本投资组合与本公司管理的其他投资组合未发生过同日反向交易的情况。

4.4 报告期内基金的投资策略和业绩表现说明

4.4.1报告期内基金投资策略和运作分析

2015年第1季度,债券市场整体下跌,并且期间波动较大。

国内实体经济数据维持于弱势。对政策取向的博弈和资金面主导了资本市场走势,自去年下半年开始的股市火爆行情得到延续,极大地影响了债市表现。从全季度来看,债市走势颇为波折,指数振幅较大,收益率先下后上。年初在海外避险情绪带动下,同时受央行时隔一年重启逆回购操作的影响,收益率几度下探;反而在降准降息之后,引发了靴子落地后的获利回吐,开启了收益率转头上行的通道,随后对债券供给的隐忧继续推升抛盘情绪,全季十年国开债振幅高达60余BP。

可转债市场方面,股市持续火爆,带动可转债表现非常优异,纷纷触发赎回,转债市场总量萎缩。

截至3月31日,中债综合净价指数下跌0.41%。分品种看,中债国债总净价指数下跌0.25%;中证金融债净价指数下跌0.86%;中证企业债净价指数上涨0.34%。

我们在本季度操作是降低久期,缩减仓位,同时积极调整账户以应对规模的变动,全季配置重点放在可转债上,在精选个券的原则上,增加了转债仓位。

4.4.2报告期内基金的业绩表现

本报告期内,广发聚财信用债券A类净值增长率为2.64%,广发聚财信用债券B类净值增长率为2.58%,同期业绩比较基准收益率为-0.61%。

4.5管理人对宏观经济、证券市场及行业走势的简要展望

展望第2季度,我们认为债券市场的表现将会比较平淡,利率风险虽不大,但是有十分亮眼表现的可能也不大,信用债的分化会继续显著。

2015年第2季度经济预计依旧低迷,通缩风险仍在,经济基本面变化不大,债市的走势更多取决于政策面和资金面。从政策面来看,需求不振的前提下,货币政策走势有望能保持一贯性,结构化宽松可期,但是为了转型的顺利进行,全面宽松、货币市场利率超预期走低的概率不高。从资金面来看,股市的持续走强对低风险投资构成了碾压。去年下半年以来,新出台的股票发行规则,客观上使得打新股在脱离对行业或者个股的深入判断挖掘的前提下,仅依靠规则简单操作即可获得相当的收益,全面抬高了整个社会的无风险收益率。在此背景下,经过第一季度的下跌,债市的收益率绝对水平有所回升,但是尚未达到有吸引力的程度,假如收益率能继续上行,相对其他低风险资产具备优势,或者有契机催化短端利率下荷,债券可能会出现一些机会。主要风险在于,政府稳增长的举措相比2014年可能加码,尤其是基建投资,社融总量有潜在扩大的风险,其次地方投融资平台的整顿,客观上已经使得类利率债供给显著增加,成为悬在债市头顶的利剑。所以接下来,适当控制久期,等待机会,是债市相对安全的做法。

股市的表现可能进入高波动区,但是机会依旧存在。但是可转债市场已经委缩不少,存量转债也都不算便宜,我们认为可以根据不同产品的风险收益属性差别配置。

第2季度我们计划降低仓位,控制久期,梳理结构,重点在于持有票息。同时密切关注市场机会的变化,择机调整策略,力保组合净值平稳增长。

§5 投资组合报告

5.1 报告期末基金资产组合情况

序号	项目	金额(元)	占基金总资产的比例(%)
1	权益投资	-	-
	其中:股票	-	-
2	固定收益投资	478,628,548.30	93.70
	其中:债券	478,628,548.30	93.70
	资产支持证券	-	-
3	贵金属投资	-	-
4	金融衍生品投资	-	-
5	买入返售金融资产	-	-
	其中:买断式回购的买入返售金融资产	-	-
6	银行存款和结算备付金合计	5,840,778.86	1.14
7	其他各项资产	26,338,105.08	5.16
8	合计	510,807,432.24	100.00

5.2 报告期末按行业分类的股票投资组合

本基金本报告期末未持有股票。

5.3 报告期末按公允价值占基金资产净值比例大小排序的前十名股票投资明细

本基金本报告期末未持有股票。

5.4 报告期末按债券品种分类的债券投资组合

序号	债券品种	公允价值(元)	占基金资产净值比例(%)
1	国家债券	-	-
2	央行票据	-	-
3	金融债券	10,002,000.00	4.24
	其中:政策性金融债	10,002,000.00	4.24
4	企业债券	421,574,681.10	178.56
5	企业短期融资券	-	-
6	中期票据	-	-
7	可转债	47,051,867.20	19.93
8	其他	-	-
9	合计	478,628,548.30	202.73

5.5 报告期末按公允价值占基金资产净值比例大小排序的前五名债券投资明细

序号	债券代码	债券名称	数量(张)	公允价值(元)	占基金资产净值比例(%)
1	122940	09咸城投	400,000	42,148,000.00	17.85
2	124511	14赣开投	400,000	41,952,000.00	17.77
3	122632	12江阴债	400,000	41,172,000.00	17.44
4	112198	14欧菲债	350,000	36,764,000.00	15.57
5	110011	歌华转债	177,000	33,502,560.00	14.19

5.6 报告期末按公允价值占基金资产净值比例大小排序的前十名资产支持证券投资明细

本基金本报告期末未持有资产支持证券。

5.7 报告期末按公允价值占基金资产净值比例大小排序的前五名贵金属投资明细

本基金本报告期末未持有贵金属。

5.8报告期末按公允价值占基金资产净值比例大小排序的前五名权证投资明细

本基金本报告期末未持有权证。

5.9 报告期末本基金投资的股指期货交易情况说明

5.9.1本基金本报告期末股指期货交易情况

1.本基金本报告期末股指期货交易情况。

2.本基金本报告期内股指期货交易。

5.10报告期末本基金投资的国债期货交易情况说明

(1)本基金本报告期末未持有国债期货。

(2)本基金本报告期内未进行国债期货交易。

5.11投资组合报告附注

5.11.1根据公开市场信息,本基金投资的前十名证券的发行主体在本报告期内没有出现被监管部门立案调查,或在报告编制日前一年内受到公开谴责、处罚的情形。

5.11.2报告期内本基金投资的前十名股票未超出基金合同规定的备选股票库。

5.11.3其他各项资产构成

序号	名称	金额(元)
1	存出保证金	103,313.69
2	应收证券清算款	15,903,620.90
3	应收股利	-
4	应收利息	9,776,044.24
5	应收申购款	555,126.25
6	其他应收款	-
7	待摊费用	-
8	其他	-
9	合计	26,338,105.08

5.11.4报告期末持有的处于转股期的可转换债券明细

序号	债券代码	债券名称	公允价值(元)	占基金资产净值比例(%)
1	110011	歌华转债	33,502,560.00	14.19
2	110023	民生转债	6,647,986.10	2.82
3	113007	吉视转债	158,969.90	0.07

5.11.5报告期末前十名股票中存在流通受限情况的说明

本基金本报告期末前十名股票中不存在流通受限情况。

§6 开放式基金份额变动

单位:份

项目	广发聚财信用债券A类	广发聚财信用债券B类
本报告期期初基金份额总额	88,764,084.75	169,209,151.23
本报告期基金总申购份额	17,128,150.77	24,991,182.50
减:本报告期基金总赎回份额	26,710,302.03	82,889,738.53
本报告期基金拆分变动份额	-	-
本报告期期末基金份额总额	79,181,933.49	111,310,595.20

§7基金管理人运用固有资金投资本基金情况

7.1 基金管理人运用固有资金投资本基金交易明细

本报告期内,基金管理人不存在运用固有资金(认)申购、赎回或买卖本基金的情况。

§8 备查文件目录

8.1备查文件目录

1.中国证监会批准广发聚财信用债券型证券投资基金募集的文件

2.广发聚财信用债券型证券投资基金基金合同》

3.《广发基金管理有限公司开放式基金业务规则》

4.《广发聚财信用债券型证券投资基金托管协议》

5.法律意见书

6.基金管理人业务资格批件、营业执照

7.基金托管人业务资格批件、营业执照

8.2存放地点

广州市海珠区琶洲大道东1号保利国际广场南塔31-33楼

8.3查阅方式

1.书面查阅:查阅时间为每工作日8:30-11:30,13:30-17:00。投资者可免费查阅,也可按工本费购买复印件;

2.网站查阅:基金管理人网址:http://www.gffunds.com.cn。

投资者如对本报告有疑问,可咨询本基金管理人广发基金管理有限公司,咨询电话95105828或020-83936999,或发电子邮件:services@gf-funds.com.cn。

广发基金管理有限公司
二〇一五年四月二十日

广发沪深300指数证券投资基金

2015 第一季度 报告

2015年3月31日

基金管理人:广发基金管理有限公司
基金托管人:中国工商银行股份有限公司
报告送出日期:二〇一五年四月二十日

§1 重要提示

基金管理人的董事会及董事保证本报告所载资料不存在虚假记载、误导性陈述或重大遗漏,并对其内容的真实性、准确性和完整性承担个别及连带责任。

基金托管人中国工商银行股份有限公司根据本基金合同规定,于2015年4月15日复核了本报告中的财务指标、净值表现和投资组合报告等内容,保证复核内容不存在虚假记载、误导性陈述或者重大遗漏。

基金管理人承诺以诚实信用、勤勉尽责的原则管理和运用基金资产,但不保证基金一定盈利。

基金的过往业绩并不代表其未来表现。投资有风险,投资者在作出投资决策前应仔细阅读本基金的招募说明书。

本报告中财务资料未经审计。

本报告期自2015年1月1日起至3月31日止。

§2 基金产品概况

基金简称	广发沪深300指数
基金主代码	270010
交易代码	270010
基金运作方式	契约型开放式
基金合同生效日	2008年12月30日
报告期末基金份额总额	1,354,137,538.48份
投资目标	通过严格的投资程序约束和数量化风险管理手段,实现指数投资偏离度和跟踪误差的最小化。在正常市场情况下,力争控制本基金的净值增长率与业绩比较基准之间的日平均跟踪误差小于0.35%。
投资策略	本基金为指数型基金,原则上采用完全复制法,按照成份股在沪深300指数中的基准权重构建指数化投资组合。当预期成份股发生调整和成份股发生配股、增发、分红等行为时,以及因基金的申购和赎回对本基金跟踪标的指数的效果可能带来影响时,基金经理会对投资组合进行适当调整,降低跟踪误差。
业绩比较基准	95%×沪深300指数收益率+5%×银行同业存款收益率
风险收益特征	本基金为股票指数基金,具有较高风险、较高预期收益的特征,其风险和预期收益均高于货币市场基金和债券型基金。
基金管理人	广发基金管理有限公司
基金托管人	中国工商银行股份有限公司

§3 主要财务指标和基金净值表现

3.1 主要财务指标

单位:人民币元

主要财务指标	报告期(2015年1月1日-2015年3月31日)
1.本期已实现收益	210,256,277.43
2.本期利润	300,494,216.66
3.加权平均基金份额本期利润	0.1830
4.期末基金资产净值	2,414,245,511.54
5.期末基金份额净值	1.783

注:(1)所述基金财务指标不包括持有人认购和交易基金的各项费用,计入费用后实际收益水平要低于所列数字。

(2)本期已实现收益指基金本期利息收入、投资收益、其他收入(不含公允价值变动收益)扣除相关费用后的余额,本期利润为本期已实现收益加上本期公允价值变动收益。

3.2 基金净值表现

3.2.1 本报告期基金份额净值增长率及其与同期业绩比较基准收益率的比较

阶段	净值增长率①	净值增长率标准差②	业绩比较基准收益率③	业绩比较基准收益率标准差④	①-③	②-④
过去三个月	13.93%	1.77%	13.92%	1.74%	0.01%	0.03%

3.2.2自基金合同生效以来基金累计净值增长率变动及其与同期业绩比较基准收益率变动的比较

广发沪深300指数证券投资基金

累计净值增长率与业绩比较基准收益率历史走势对比图

(2008年12月30日至2015年3月31日)

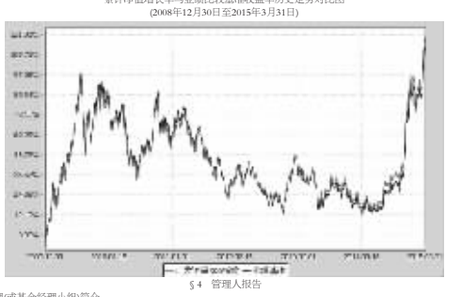

§4 管理人报告

4.1 基金经理(或基金经理小组)简介

姓名	职务	任本基金的基金经理期限		证券从业年限	说明
		任职日期	离任日期		
刘杰	本基金的基金经理;广发中证500ETF以及广发中证500ETF联接(LOF)基金的基金经理	2014-04-01	-	11年	男,中国籍,工学学士,持有基金业执业证书。2004年7月至2010年11月在广发基金管理有限公司信息技术部工作,2010年11月至2014年3月任广发基金管理有限公司数量投资部数量投资研究员。2014年4月1日起任广发沪深300指数、广发中证500ETF以及广发中证500ETF联接(LOF)基金的基金经理。

注:1."任职日期"和"离职日期"指公司公告聘任或解聘日期。

2.证券从业的含义遵从行业协会《证券业从业人员资格管理办法》的相关规定。

4.2 管理人对报告期内本基金运作遵规守信情况的说明

本报告期内,本基金管理人严格遵守《中华人民共和国证券投资基金法》及其配套法规、《广发沪深300指数证券投资基金基金合同》和其他有关法律法规的规定,本着诚实信用、勤勉尽责的原则管理和运用基金资产,在严格控制风险的基础上,为基金份额持有人谋求最大利益。本报告期内,基金运作合法合规,无损害基金持有人利益的行为,基金的投资管理符合有关法规及基金合同的规定。

4.3 公平交易专项说明

4.3.1 公平交易制度的执行情况

公司通过建立科学、制衡的投资决策体系,加强交易分配环节的内部控制,并通过实时的行为监控与及时的分析评估,保证公平交易原则的实现。

在投资决策的内部控制方面,公司制度规定投资组合投资的股票必须来源于备选股票库,重点投资的股票必须来源于核心股票库。公司建立了严格的投资授权制度,投资组合经理在授权范围内可以自主决策,超过投资权限的操作需要经过严格的审批程序。在交易过程中,中央交易部按照“时间优先、价格优先、比例分配、综合平衡”的原则,公平分配投资指令。监察稽核部风险控制岗通过投资交易系统对投资交易过程进行实时监控及预警,实现投资风险的事中风险控制;稽核岗通过对投资、研究及交易等全流程的独立监察稽核,实现投资风险的事后控制。

本报告期内,上述公平交易制度总体执行情况良好,不同的投资组合受到了公平对待,未发生任何不公平的交易事项。

4.3.2 异常交易行为的专项说明

本公司原则上禁止不同投资组合之间(完全按照有关指数的构成比例进行证券投资的投资组合除外)或同一投资组合在同一交易日内进行反向交易。如果因应对大额赎回等特殊情况需要进行反向交易的,则需经公司领导严格审批并留痕备查。

本报告期内,本基金净值增长率为52.47%,同期业绩比较基准收益率为12.03%。

4.5管理人对宏观经济、证券市场及行业走势的简要展望

着眼于二季度,财富效应会引发市场流动性不断充裕,我们对市场仍然谨慎乐观。分结构来看,由于互联网相关标的累计涨幅较大,一部分标的的走势已经领先基本面进度,而部分逻辑不够通顺,靠讲转型故事的公司也经历了较大涨幅。因此我们认为二季度互联网板块很难重复一季度单边向上的走势。而以券商为代表的周期监筹涨幅相对滞后,有一定补涨的机会。此外,业绩增速良好的成长股是未来逐渐值得重视的方向。

§5 投资组合报告

5.1 报告期末基金资产组合情况

序号	项目	金额(元)	占基金总资产的比例(%)
1	权益投资	2,291,515,076.37	92.54
	其中:股票	2,291,515,076.37	92.54
2	固定收益投资	-	-
	其中:债券	-	-
	资产支持证券	-	-
3	贵金属投资	-	-
4	金融衍生品投资	-	-
5	买入返售金融资产	-	-
	其中:买断式回购的买入返售金融资产	-	-
6	银行存款和结算备付金合计	148,616,359.91	6.00
7	其他各项资产	36,146,495.20	1.46
8	合计	2,476,277,931.48	100.00

5.2 报告期末按行业分类的股票投资组合

代码	行业类别	公允价值(元)	占基金资产净值比例(%)
A	农、林、牧、渔业	6,214,906.32	0.26
B	采矿业	97,140,498.08	4.02
C	制造业	744,627,669.91	30.84
D	电力、热力、燃气及水生产和供应业	73,878,992.25	3.06
E	建筑业	108,897,119.21	4.51
F	批发和零售业	48,866,989.38	2.02
G	交通运输、仓储和邮政业	60,945,357.19	2.52
H	住宿和餐饮业	-	-
I	信息传输、软件和信息技术服务业	105,567,159.21	4.37
J	金融业	847,360,760.28	35.10
K	房地产业	95,107,190.08	3.94
L	租赁和商务服务业	31,087,765.88	1.29
M	科学研究和技术服务业	-	-
N	水利、环境和公共设施管理业	25,865,453.03	1.07
O	居民服务、修理和其他服务业	-	-
P	教育	-	-
Q	卫生和社会工作	2,114,182.05	0.09
R	文化、体育和娱乐业	30,054,132.42	1.24
S	综合	13,786,901.08	0.57
	合计	2,291,515,076.37	94.92

5.3 报告期末按公允价值占基金资产净值比例大小排序的前十名股票投资明细

序号	股票代码	股票名称	数量(股)	公允价值(元)	占基金资产净值比例(%)
1	601318	中国平安	1,185,055	92,718,703.20	3.84
2	600036	招商银行	4,842,025	75,390,329.25	3.12
3	600016	民生银行	6,867,194	66,611,781.80	2.76
4	600030	中信证券	1,978,672	64,940,015.04	2.69
5	600837	海通证券	2,575,763	60,298,611.83	2.50
6	601166	兴业银行	2,888,194	53,027,241.84	2.20
7	600000	浦发银行	2,836,076	44,781,640.04	1.85
8	601328	交通银行	5,443,544	34,784,246.16	1.44
9	000002	万 科A	2,322,577	32,098,014.14	1.33
10	601668	中国建筑	3,407,131	26,132,694.77	1.08

5.4 报告期末按债券品种分类的债券投资组合

本基金本报告期末未持有债券。

5.5 报告期末按公允价值占基金资产净值比例大小排序的前五名债券投资明细

本基金本报告期末未持有债券。

5.6 报告期末按公允价值占基金资产净值比例大小排序的前十名资产支持证券投资明细

本基金本报告期末未持有资产支持证券。

5.7 报告期末按公允价值占基金资产净值比例大小排序的前五名贵金属投资明细

本基金本报告期末未持有贵金属。

5.8 报告期末按公允价值占基金资产净值比例大小排序的前五名权证投资明细

本基金本报告期末未持有权证。

5.9 报告期末本基金投资的股指期货交易情况说明

(1)本基金本报告期末未持有股指期货。

(2)本基金本报告期内未进行股指期货交易。

5.10报告期末本基金投资的国债期货交易情况说明

(1)本基金本报告期末未持有国债期货。

(2)本基金本报告期内未进行国债期货交易。

5.11 投资组合报告附注

5.11.1根据公开市场信息,本基金投资的前十名证券的发行主体在本报告期内没有出现被监管部门立案调查,或在报告编制日前一年内受到公开谴责、处罚的情形。

5.11.2报告期内本基金投资的前十名股票未超出基金合同规定的备选股票库。

5.11.3 其他各项资产构成

序号	名称	金额(元)
1	存出保证金	550,766.29
2	应收证券清算款	-
3	应收股利	-
4	应收利息	23,296.45
5	应收申购款	35,572,432.46
6	其他应收款	-
7	待摊费用	-
8	其他	-
9	合计	36,146,495.20

5.11.4报告期末持有的处于转股期的可转换债券明细

本基金本报告期末未持有处于转股期的可转换债券。

5.11.5报告期末前十名股票中存在流通受限情况的说明

本基金本报告期末前十名股票中不存在流通受限情况。

§6 开放式基金份额变动

单位:份

本报告期期初基金份额总额	1,726,455,875.94
本报告期基金总申购份额	1,092,109,413.51
减:本报告期基金总赎回份额	1,464,427,750.97
本报告期基金拆分变动份额	-
本报告期期末基金份额总额	1,354,137,538.48

§7 基金管理人运用固有资金投资本基金情况

7.1 基金管理人持有本基金份额变动情况

单位:份

报告期期初管理人持有的本基金份额	0.00
本报告期买入/申购总份额	16,179,989.76
本报告期卖出/赎回总份额	0.00
报告期期末管理人持有的本基金份额	16,179,989.76
报告期期末持有的本基金份额占基金总份额比例(%)	1.19

7.2 基金管理人运用固有资金投资本基金交易明细

序号	交易方式	交易日期	交易份额(份)	交易金额(元)	适用费率
1	申购	2015-01-29	16,179,989.76	25,241,784.03	-
合计			16,179,989.76	25,241,784.03	

注:申购手续费1000元。

§8 备查文件目录

8.1 备查文件目录

1.中国证监会批准广发沪深300指数证券投资基金募集的文件;

2.《广发沪深300指数证券投资基金基金合同》;

3.《广发沪深300指数证券投资基金托管协议》;

4.《广发基金管理有限公司开放式基金业务规则》;

5.《广发沪深300指数证券投资基金招募说明书》及其更新版;

6.广发基金管理有限公司批准成立批件、营业执照;

7.基金托管人业务资格批件、营业执照。

8.2 存放地点

广州市海珠区琶洲大道东1号保利国际广场南塔31-33楼

8.3 查阅方式

1.书面查阅:查阅时间为每工作日8:30-11:30,13:30-17:00。投资者可免费查阅,也可按工本费购买复印件;

2.网站查阅:基金管理人网址:http://www.gffunds.com.cn。

投资者如对本报告有疑问,可咨询本基金管理人广发基金管理有限公司,咨询电话95105828或020-83936999,或发电子邮件:services@gf-funds.com.cn。

广发基金管理有限公司
二〇一五年四月二十日

广发核心精选股票型证券投资基金

2015 第一季度 报告

2015年3月31日

基金管理人:广发基金管理有限公司
基金托管人:中国工商银行股份有限公司
报告送出日期:二〇一五年四月二十日

§1 重要提示

基金管理人的董事会及董事保证本报告所载资料不存在虚假记载、误导性陈述或重大遗漏,并对其内容的真实性、准确性和完整性承担个别及连带责任。

基金托管人中国工商银行股份有限公司根据本基金合同规定,于2015年4月15日复核了本报告中的财务指标、净值表现和投资组合报告等内容,保证复核内容不存在虚假记载、误导性陈述或者重大遗漏。

基金管理人承诺以诚实信用、勤勉尽责的原则管理和运用基金资产,但不保证基金一定盈利。

基金的过往业绩并不代表其未来表现。投资有风险,投资者在作出投资决策前应仔细阅读本基金的招募说明书。

本报告中财务资料未经审计。

本报告期自2015年1月1日起至3月31日止。

§2 基金产品概况

基金简称	广发核心精选股票
基金主代码	270008
交易代码	270008
基金运作方式	契约型开放式
基金合同生效日	2008年7月16日
报告期末基金份额总额	810,916,763.01份
投资目标	通过认真、细致的宏观研究,合理配置股票、债券、现金等资产,应用“核心—卫星”投资策略,投资于具有较高投资价值的股票;在利率合理预期的基础上,进行久期管理,稳健地投资于债券市场。在控制风险的前提下,追求基金资产的长期稳健增值。
投资策略	本基金采用“核心—卫星”的投资策略,在沪深300指数成分股及其备选成分股中精选成长性较强、成地优良,投资价值高的股票构成“核心股票”,本基金将较长时间的持有核心股票,直到该股票市场价格超过合理价值。一般情况下,本基金持有的“核心股票”的市值不低于本基金股票市值的80%。
业绩比较基准	80%*沪深300指数+20%*上证国债指数。
风险收益特征	本基金为股票型基金,具有较高风险、较高预期收益的特征,其风险和预期收益均高于货币市场基金和债券型基金。
基金管理人	广发基金管理有限公司
基金托管人	中国工商银行股份有限公司

§3 主要财务指标和基金净值表现

3.1 主要财务指标

单位:人民币元

主要财务指标	报告期(2015年1月1日-2015年3月31日)
1.本期已实现收益	511,379,058.90
2.本期利润	800,342,193.98
3.加权平均基金份额本期利润	0.9398
4.期末基金资产净值	2,304,556,389.46
5.期末基金份额净值	2.842

注:(1)所述基金业绩指标不包括持有人认购或交易基金的各项费用,计入费用后实际收益水平要低于所列数字。

(2)本期已实现收益指基金本期利息收入、投资收益、其他收入(不含公允价值变动收益)扣除相关费用后的余额,本期利润为本期已实现收益加上本期公允价值变动收益。

3.2 基金净值表现

3.2.1 本报告期基金份额净值增长率及其与同期业绩比较基准收益率的比较

阶段	净值增长率①	净值增长率标准差②	业绩比较基准收益率③	业绩比较基准收益率标准差④	①-③	②-④
过去三个月	52.47%	2.00%	12.03%	1.46%	40.44%	0.54%

3.2.2自基金合同生效以来基金累计净值增长率变动及其与同期业绩比较基准收益率变动的比较

广发核心精选股票型证券投资基金

累计净值增长率与业绩比较基准收益率历史走势对比图

(2008年7月16日至2015年3月31日)

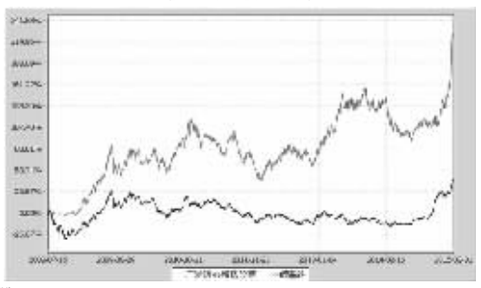

§4 管理人报告

4.1 基金经理(或基金经理小组)简介

姓名	职务	任本基金的基金经理期限		证券从业年限	说明
		任职日期	离任日期		
吴兴武	本基金的基金经理;广发轮动配置股票基金的基金经理	2015-02-17	-	6年	男,中国籍,理学硕士,持有基金业执业资格证书,自2009年7月至2010年7月在摩根士丹利华鑫基金管理有限公司任职,从事上市公司及行业研究工作。2010年7月20日至2015年2月先后在广发基金管理有限公司研究发展部和权益投资一部任研究员,2015年2月12日起任广发轮动配置股票基金的基金经理,2015年2月17日起任广发核心精选股票基金的基金经理。
李巍	本基金的基金经理;广发制造业精选股票基金的基金经理;广发策略优选混合基金的基金经理;广发主题领先混合基金的基金经理;权益投资一部副总经理	2013-09-09	2015-02-17	10年	男,中国籍,理学硕士,持有基金业执业资格证书。2005年7月至2010年6月任职于广发证券股份有限公司,2010年7月起在广发基金管理有限公司权益投资一部工作,2011年9月20日起任广发制造业精选股票基金的基金经理,2013年9月9日至2015年2月16日任广发核心精选股票基金的基金经理,2014年3月17日起任广发策略优选混合基金的基金经理,2014年7月31日起任广发主