华商新锐产业灵活配置混合型证券投资基金

2015 第一季度 报告

2015年3月31日

基金管理人:华商基金管理有限公司
基金托管人:中国工商银行股份有限公司
报告送出日期:2015年4月21日

§1 重要提示

基金管理人的董事会及董事保证本报告所载资料不存在虚假记载、误导性陈述或重大遗漏,并对其内容的真实性、准确性和完整性承担个别及连带的法律责任。

基金托管人中国工商银行股份有限公司根据本基金合同规定,于2015年4月20日复核了本报告中的财务指标、净值表现和投资组合报告等内容,保证复核内容不存在虚假记载、误导性陈述或者重大遗漏。

基金管理人承诺以诚实信用、勤勉尽责的原则管理和运用基金资产,但不保证基金一定盈利。

基金的过往业绩并不代表其未来表现。投资有风险,投资者在作出投资决策前应仔细阅读本基金的招募说明书及其更新。

本报告中财务资料未经审计。

本报告期自2015年1月1日起至3月31日止。

§2 基金产品概况

基金简称	华商新锐产业混合
基金主代码	000654
交易代码	000654
基金运作方式	契约型开放式
基金合同生效日	2014年7月24日
报告期末基金份额总额	951,982,819.68份
投资目标	本基金主要投资于新锐产业中的优质上市公司,在有效管理投资风险的前提下,追求超过基准的投资回报及基金资产的长期稳定增值。
投资策略	本基金坚持"自上而下"、"自下而上"相结合的投资视角,在实际投资过程中充分体现"新锐产业投资"这个核心理念。深入分析中国经济结构转型背景下社会意识、经济基础、科技进步、消费升级与产业政策等各个方面对新锐产业发展的综合影响,精选优质上市公司股票,力求实现基金资产的长期稳健增值。
业绩比较基准	沪深300指数收益率×65%+上证国债指数收益率×35%
风险收益特征	本基金是混合型证券投资基金,预期风险和预期收益高于债券型基金和货币市场基金,但低于股票型基金,属于证券投资基金中的中高风险和中高预期收益产品。
基金管理人	华商基金管理有限公司
基金托管人	中国工商银行股份有限公司

§3 主要财务指标和基金净值表现

3.1 主要财务指标

单位:人民币元

主要财务指标	报告期(2015年1月1日 - 2015年3月31日)
1.本期已实现收益	25,181,583.17
2.本期利润	330,194,876.38
3.加权平均基金份额本期利润	0.4268
4.期末基金资产净值	1,386,593,350.47
5.期末基金份额净值	1.457

注:1.本期已实现收益指基金本期利息收入、投资收益、其他收入(不含公允价值变动收益)扣除相关费用后的余额,本期利润为本期已实现收益加上本期公允价值变动收益。

2.所述基金业绩指标不包括持有人认购或交易基金的各项费用,计入费用后实际收益水平要低于所列数字。

3.2 基金净值表现

3.2.1 本报告期基金份额净值增长率及其与同期业绩比较基准收益率的比较

阶段	净值增长率①	净值增长率标准差②	业绩比较基准收益率③	业绩比较基准收益率标准差④	①-③	②-④
过去三个月	37.58%	1.38%	10.13%	1.19%	27.45%	0.19%

3.2.2 自基金合同生效以来基金累计净值增长率变动及其与同期业绩比较基准收益率变动的比较

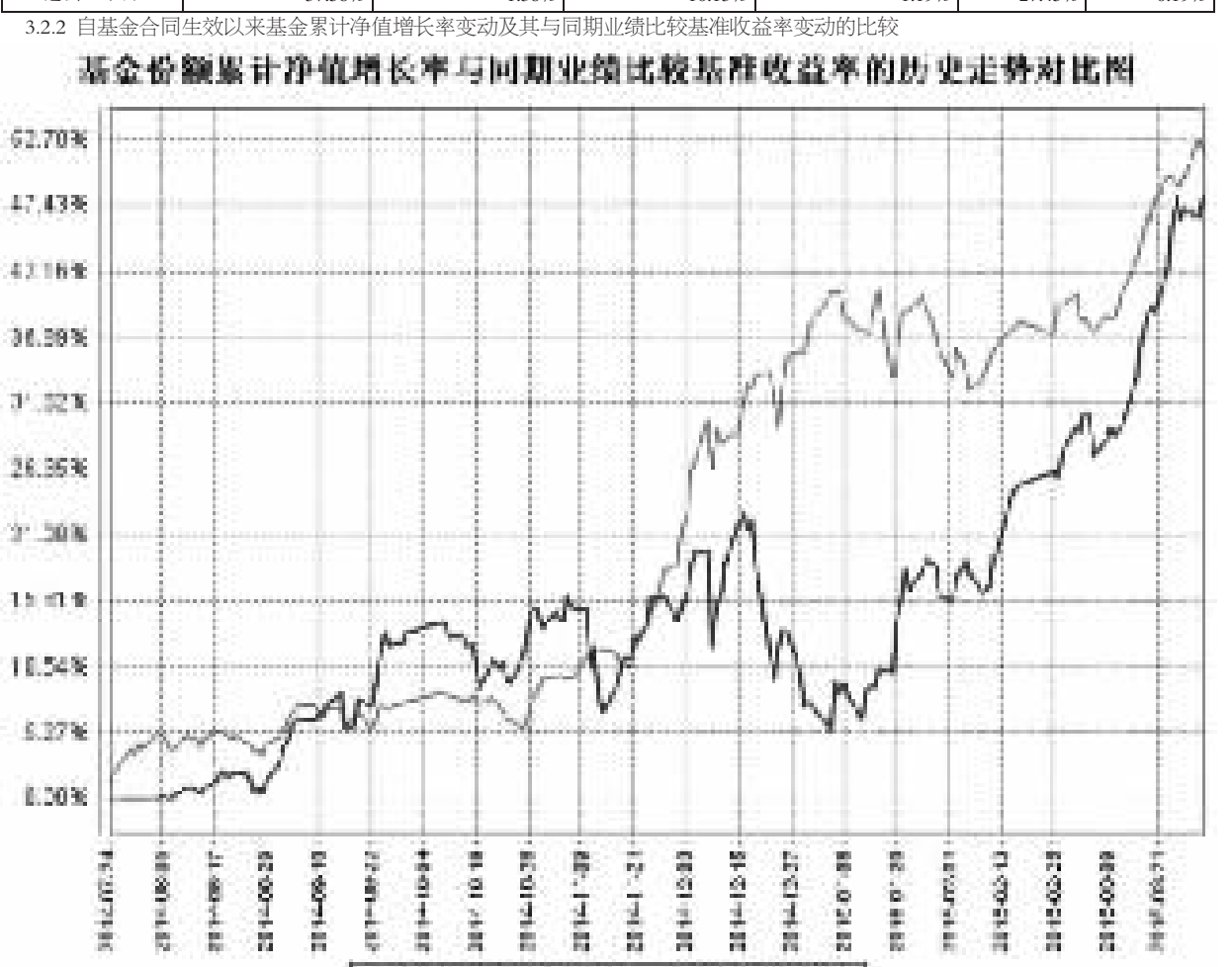

注:①本基金合同生效日为2014年7月24日,至本报告期末,本基金合同生效未满一年。

②根据《华商新锐产业灵活配置混合型证券投资基金合同》的规定,本基金股票资产的投资比例为基金资产的0-95%,其中投资于质地优秀的新锐产业方向的上市公司股票不低于非现金基金资产的80%,债券、权证、现金、货币市场工具和资产支持证券及法律法规或中国证监会允许基金投资的其他金融工具占基金资产的5%—100%,其中权证占基金资产净值的0—3%,每个交易日日终在扣除股指期货合约需缴纳的交易保证金后,保持现金或者到期日在一年以内的政府债券的比例合计不低于基金资产净值的5%,股指期货的投资比例依照法律法规或监管机构的规定执行,本基金参与股指期货交易,应符合法律法规规定和基金合同约定的投资限制并遵守相关期货交易所的业务规则。根据基金合同的规定,自基金合同生效之日起6个月内基金各项资产配置比例需符合基金合同要求。本基金在建仓期结束时,各项资产配置比例符合基金合同有关投资比例的约定。

§4 管理人报告

4.1 基金经理(或基金经理小组)简介

姓名	职务	任本基金的基金经理期限		证券从业年限	说明
		任职日期	离任日期		
梁永强	基金经理,公司副总经理,量化投资部总经理,投资决策委员会委员	2014年7月24日	-	13	男,经济学博士,2002年7月至2004年7月就职于华龙证券有限公司投资银行部,担任研究员、高级研究员;2004年7月至2005年12月担任华商基金管理公司筹备组成员;2005年12月至2011年6月,就职于华商基金管理有限公司投资管理部;2012年6月至今,就职于华商基金管理有限公司量化投资部;2007年5月至2008年9月担任华商领先企业混合型证券投资基金基金经理助理;2008年9月23日至2012年4月24日担任华商盛世成长股票型证券投资基金基金经理;2009年11月24日起至今担任华商动态阿尔法灵活配置混合型证券投资基金基金经理;2012年5月31日起至今担任华商主题精选股票型证券投资基金基金经理;2014年10月14日起至今担任华商未来主题股票型证券投资基金基金经理。

4.2 管理人对报告期内本基金运作遵规守信情况的说明

在本报告期内,基金管理人不存在损害基金份额持有人利益的行为。基金管理人勤勉尽责地为基金份额持有人谋求利益,严格遵守了《基金法》及其他有关法律法规、基金合同的规定。

4.3 公平交易专项说明

4.3.1 公平交易制度的执行情况

报告期内,本基金管理人严格执行了《证券投资基金管理公司公平交易制度指导意见》和公司内部公平交易制度,在研究分析、投资决策、交易执行等各个环节,公平对待旗下所有投资组合。

公司建立投研管理平台并定期举行投研晨会、投研联席会等,建立健全投资授权制度,确保各投资组合公平获得研究资源,享有公平的投资决策机会。

针对公司旗下所有投资组合的交易所公开竞价交易,通过交易系统中的公平交易程序,对于不同投资组合同日同向买卖同一证券的指令自动进行比例分配,报告期内,系统的公平交易程序运作良好,未出现异常情况。针对场外网下交易业务,公司依照《证券投资基金管理公司公平交易制度指导意见》和公司内部场外、网下交易业务的相关规定,确保各投资组合享有公平的交易执行机会。对于以公司名义进行的交易严格按照发行分配的原则或价格优先、比例分配的原则在各投资组合间进行分配。本报告期内,场外、网下业务公平交易制度执行情况良好,未出现异常情况。

公司对旗下各投资组合的交易行为进行监控和分析,对各投资组合不同时间窗口(1日、3日、5日)内的同向交易的溢价金额与溢价率进行了T检验,统计了溢价率占优比例。本报告期内,未出现违反公平交易制度的情况,公司旗下各基金不存在利益输送的行为。

4.3.2 异常交易行为的专项说明

为规范投资行为,公平对待投资组合,公司制定了《异常交易管理办法》,对包括可能显著影响市场价格、可能导致不公平交易、可能涉嫌利益输送等异常交易行为做出了界定及相应的防范、控制措施。

报告期内严格执行公司相关制度,未发现本基金存在异常交易行为。公司严格控制旗下非指数型投资组合参与交易所公开竞价同日反向交易,按照有关指数的构成比例进行的投资导致出现的同日反向交易中,成交较少的单边交易量均未超过该证券当日成交量的5%。

4.4 报告期内基金的投资策略和业绩表现说明

4.4.1 报告期内基金投资策略和运作分析

2015年一季度市场风格整体氛围好,在居民资产再配置的大趋势下,符合转型方向的板块走势优异,尤其是与互联网相关的产业方向更是涨幅巨大,而监管价值类板块和军工板块走势相对温和。本基金的配置主要集中在军工为代表的转型方向上,表现中规中矩。

4.4.2 报告期内基金的业绩表现

截至2015年3月31日,本基金份额净值为1.457元,份额累计净值为1.477元。本季度基金份额净值增长率为37.58%。同期基金业绩比较基准的收益率为10.13%,本基金份额净值增长率高于业绩比较基准收益率27.45个百分点。

4.5 管理人对宏观经济、证券市场及行业走势的简要展望

就宏观经济来说还是持续低迷,通缩压力持续存在,传统意义上的投资、消费和出口三驾马车都表现平平,"实体经济差、虚拟市场钱多"的局面仍然存在,在此大背景下,股市仍然将作为经济转型和复苏的引擎,市场总体上不会差。

但在经历了一季度市场较大幅度地上涨以后,尤其是部分板块涨幅巨大,一定程度上透支了未来的预期,因此二季度市场可能会经历比较长时间的震荡和调整,需要注意风险。

就投资方向来说,全球智能网络化的方向已经明确,中国的崛起也是大势所趋,中国老百姓的精神需求越来越大,这在不同层面上决定了未来产业发展和资源配置的大方向,未来的新蓝筹必然从这些领域中不断产生。

今年以来国企改革整体上慢于预期,但这仍然是未来经济转型成功的关键战场,其中军工行业整体性从非市场化向市场化转向的过程将爆发出巨大的弹性,这也将是本基金重点配置的方向,此外,基于全球智能化发展的人工智能、半导体等产业也将持续向好,与人的健康相关的生物医药以及传统中医药也可能成为今年的热点。

围绕这些方向,本基金将精选优质个股进行基本配置,以期能为投资者获取较好的回报。

4.6 报告期内基金持有人数或基金资产净值预警说明

本报告期,本基金未出现连续二十个工作日基金份额持有人数量不满二百人或者基金资产净值低于五千万元的情形。

§5 投资组合报告

5.1 报告期末基金资产组合情况

序号	项目	金额(元)	占基金总资产的比例(%)
1	权益投资	1,303,585,034.98	92.78
	其中:股票	1,303,585,034.98	92.78
2	固定收益投资	-	-
	其中:债券	-	-
	资产支持证券	-	-
3	贵金属投资	-	-
4	金融衍生品投资	-	-
5	买入返售金融资产	-	-
	其中:买断式回购的买入返售金融资产	-	-
6	银行存款和结算备付金合计	81,548,060.98	5.80
7	其他资产	19,836,499.09	1.41
8	合计	1,404,969,595.05	100.00

5.2 报告期末按行业分类的股票投资组合

代码	行业类别	公允价值(元)	占基金资产净值比例(%)
A	农、林、牧、渔业	-	-
B	采矿业	19,444,531.52	1.40
C	制造业	1,148,681,898.74	82.84
D	电力、热力、燃气及水生产和供应业	-	-
E	建筑业	-	-
F	批发和零售业	-	-
G	交通运输、仓储和邮政业	-	-
H	住宿和餐饮业	-	-
I	信息传输、软件和信息技术服务业	135,458,604.72	9.77
J	金融业	-	-
K	房地产业	-	-
L	租赁和商务服务业	-	-
M	科学研究和技术服务业	-	-
N	水利、环境和公共设施管理业	-	-
O	居民服务、修理和其他服务业	-	-
P	教育	-	-
Q	卫生和社会工作	-	-
R	文化、体育和娱乐业	-	-
S	综合	-	-
	合计	1,303,585,034.98	94.01

5.3 报告期末按公允价值占基金资产净值比例大小排序的前十名股票投资明细

序号	股票代码	股票名称	数量(股)	公允价值(元)	占基金资产净值比例(%)
1	002371	七星电子	2,898,080	88,710,228.80	6.40
2	000661	长春高新	728,158	83,636,227.88	6.03
3	002577	雷柏科技	1,484,867	68,348,428.01	4.93
4	600391	成发科技	1,349,965	59,803,449.50	4.31
5	002366	丹甫股份	1,299,907	58,755,796.40	4.24
6	300333	兆日科技	1,049,954	56,477,025.66	4.07
7	002338	奥普光电	1,048,115	54,942,188.30	3.96
8	600316	洪都航空	1,599,920	54,381,280.80	3.92
9	300101	振芯科技	1,299,805	53,954,905.55	3.89
10	300288	朗玛信息	195,223	48,364,546.02	3.49

5.4 报告期末按债券品种分类的债券投资组合

本基金本报告期末未持有债券投资。

5.5 报告期末按公允价值占基金资产净值比例大小排序的前五名债券投资明细

本基金本报告期末未持有债券投资。

5.6 报告期末按公允价值占基金资产净值比例大小排序的前十名资产支持证券投资明细

本基金本报告期末未持有资产支持证券。

5.7 报告期末按公允价值占基金资产净值比例大小排序的前五名贵金属投资明细

本基金本报告期末未持有贵金属投资。

5.8 报告期末按公允价值占基金资产净值比例大小排序的前五名权证投资明细

本基金本报告期末未持有权证投资。

5.9 报告期末本基金投资的股指期货交易情况说明

5.9.1 报告期末本基金投资的股指期货持仓和损益明细

本基金本报告期未投资股指期货。

5.9.2 本基金投资股指期货的投资政策

本基金根据风险管理的原则,以套期保值为目的,本着谨慎原则,在风险可控的前提下,根据量化风险模型统计分析,参与股指期货的投资,以管理投资组合的系统性风险,改善组合的风险收益特性。

本基金的股指期货交易对基金总体风险影响不大,符合本基金的投资政策和投资目标。

5.10 报告期末本基金投资的国债期货交易情况说明

5.10.1 本期国债期货投资政策

根据本基金的基金合同约定,本基金的投资范围不包括国债期货。

5.10.2 报告期末本基金投资的国债期货持仓和损益明细

本基金本报告期末未持有国债期货。

5.10.3 本期国债期货投资评价

本基金本报告期未投资国债期货。

5.11 投资组合报告附注

5.11.1 雷柏科技2014年12月3日公告,该公司旗下子公司乐汇天下科技有限公司因涉嫌侵犯知识产权,北京市公安局海淀分局对其进行立案调查,对3名客户端编程工程师及1名项目组成员采取了强制措施。目前本事件公安部门仍在调查中,相关事件没有明确结论。

本公司对以上证券的投资决策程序符合法律法规及公司制度的相关规定,不存在损害基金份额持有人利益的行为。除此之外,本基金投资的其他前十名证券的发行主体本期未被监管部门立案调查,且在本报告编制日前一年内未受到公开谴责、处罚。

5.11.2 本基金投资的前十名股票未超出基金合同规定的备选股票库。

5.11.3 其他资产构成

序号	名称	金额(元)
1	存出保证金	531,905.64
2	应收证券清算款	12,561,770.78
3	应收股利	-
4	应收利息	26,697.94
5	应收申购款	6,716,124.73
6	其他应收款	-
7	待摊费用	-
8	其他	-
9	合计	19,836,499.09

5.11.4 报告期末持有的处于转股期的可转换债券明细

本基金本报告期末未持有可转换债券。

5.11.5 报告期末前十名股票中存在流通受限情况的说明

序号	股票代码	股票名称	流通受限部分的公允价值(元)	占基金资产净值比例(%)	流通受限情况说明
1	300101	振芯科技	53,954,905.55	3.89	重大事项重组

5.11.6 投资组合报告附注的其他文字描述部分

由于四舍五入的原因,分项之和与合计项之间可能存在尾差。

§6 开放式基金份额变动

单位:份

报告期期初基金份额总额	740,105,923.72
报告期期间基金总申购份额	606,190,281.14
减:报告期期间基金总赎回份额	394,313,385.18
报告期期末基金份额总额	951,982,819.68

注:总申购份额含红利再投、转换入份额;总赎回份额含转换出份额。

§7 基金管理人运用固有资金投资本基金情况

7.1 基金管理人持有本基金份额变动情况

本报告期内基金管理人没有运用固有资金投资本基金。

7.2 基金管理人运用固有资金投资本基金交易明细

本报告期内基金管理人没有运用固有资金投资本基金。

§8 备查文件目录

8.1 备查文件目录

1.中国证监会批准华商新锐产业灵活配置混合型证券投资基金设立的文件;
2.《华商新锐产业灵活配置混合型证券投资基金基金合同》;
3.《华商新锐产业灵活配置混合型证券投资基金托管协议》;
4.基金管理人业务资格批件、营业执照和公司章程;
5.报告期内华商新锐产业灵活配置混合型证券投资基金在指定报刊上披露的各项公告的原稿。

8.2 存放地点

基金管理人、基金托管人处

8.3 查阅方式

基金管理人办公地址:北京市西城区平安里西大街28号中海国际中心19层
基金托管人地址:北京市西城区复兴门内大街55号
投资者对本报告书如有疑问,可咨询基金管理人华商基金管理有限公司
客户服务中心电话:4007008880(免长途费),010-58573300
基金管理人网址:http://www.hsfund.com

华商基金管理有限公司
2015年4月21日

华商新量化灵活配置混合型证券投资基金

2015 第一季度 报告

2015年3月31日

基金管理人:华商基金管理有限公司
基金托管人:中国建设银行股份有限公司
报告送出日期:2015年4月21日

§1 重要提示

基金管理人的董事会及董事保证本报告所载资料不存在虚假记载、误导性陈述或重大遗漏,并对其内容的真实性、准确性和完整性承担个别及连带的法律责任。

基金托管人中国建设银行股份有限公司根据本基金合同规定,于2015年4月20日复核了本报告中的财务指标、净值表现和投资组合报告等内容,保证复核内容不存在虚假记载、误导性陈述或者重大遗漏。

基金管理人承诺以诚实信用、勤勉尽责的原则管理和运用基金资产,但不保证基金一定盈利。

基金的过往业绩并不代表其未来表现。投资有风险,投资者在作出投资决策前应仔细阅读本基金的招募说明书及其更新。

本报告中财务资料未经审计。

本报告期自2015年1月1日起至3月31日止。

§2 基金产品概况

基金简称	华商新量化混合
基金主代码	000609
交易代码	000609
基金运作方式	契约型开放式
基金合同生效日	2014年6月5日
报告期末基金份额总额	1,478,918,024.11份
投资目标	充分利用量化投资策略和量化工具,严格控制下行风险,实现基金资产的持续稳健增长
投资策略	本基金所指的"新量化"是指本基金所采用的量化投资策略不仅局限于传统的多因子量化策略。具体来说,本基金管理人采用自主开发的量化系统风险判定模型对中短期市场的系统性风险进行判断,从而决定本基金在股票、债券和现金等金融工具上的投资比例,并充分利用股指期货作为对冲工具;在股票选择方面,本基金采用量化择股系统和基本面研究相结合的方式进行股票选择和投资,多维度地分析股票的投资价值,精选具有较高投资价值的上市公司构建本基金的多头组合。
业绩比较基准	沪深300指数收益率×60%+上证国债指数收益率×40%
风险收益特征	本基金是混合型证券投资基金,预期风险和预期收益高于债券型基金和货币市场基金,但低于股票型基金,属于证券投资基金中的中高风险和中高预期收益产品。
基金管理人	华商基金管理有限公司
基金托管人	中国建设银行股份有限公司

§3 主要财务指标和基金净值表现

3.1 主要财务指标

单位:人民币元

主要财务指标	报告期(2015年1月1日 - 2015年3月31日)
1.本期已实现收益	361,580,438.58
2.本期利润	697,261,320.84
3.加权平均基金份额本期利润	0.4114
4.期末基金资产净值	2,614,740,302.17
5.期末基金份额净值	1.768

注:①本期已实现收益指基金本期利息收入、投资收益、其他收入(不含公允价值变动收益)扣除相关费用后的余额,本期利润为本期已实现收益加上本期公允价值变动收益。

②所述基金业绩指标不包括持有人认购或交易基金的各项费用,计入费用后实际收益水平要低于所列数字。

3.2 基金净值表现

3.2.1 本报告期基金份额净值增长率及其与同期业绩比较基准收益率的比较

阶段	净值增长率①	净值增长率标准差②	业绩比较基准收益率③	业绩比较基准收益率标准差④	①-③	②-④
过去三个月	32.63%	1.25%	9.48%	1.10%	23.15%	0.15%

3.2.2 自基金合同生效以来基金累计净值增长率变动及其与同期业绩比较基准收益率变动的比较

注:①本基金合同生效日为2014年6月5日,至本报告期末,本基金合同生效未满一年。

②根据《华商新量化灵活配置混合型证券投资基金基金合同》的规定,本基金的投资组合比例为:股票(包含中小板、创业板及其他经中国证监会核准上市的股票)投资比例为基金资产的0—95%;债券、权证、现金、货币市场工具和资产支持证券及法律法规或中国证监会允许基金投资的其他金融工具占基金资产的5%—100%,其中权证占基金资产净值的0%—3%,中小企业私募债占基金资产净值的比例不高于10%,每个交易日日终在扣除股指期货合约需缴纳的交易保证金后,保持现金或者到期日在一年以内的政府债券的比例合计不低于基金资产净值的5%,股指期货的投资比例依照法律法规或监管机构的规定执行。根据基金合同的规定,自基金合同生效之日起6个月内基金各项资产配置比例需符合基金合同要求。本基金在建仓期结束时,各项资产配置比例符合基金合同有关投资比例的约定。

§4 管理人报告

4.1 基金经理(或基金经理小组)简介

姓名	职务	任本基金的基金经理期限		证券从业年限	说明
		任职日期	离任日期		
费鹏	基金经理,量化投资部副总经理	2014年6月5日	-	9	男,房地产金融学博士,具有基金从业资格。2003年11月至2004年8月,就职于中国国际金融有限公司,任研究部经理;2007年5月至2009年3月,就职于美国W&L Asset Management, Inc,任资本市场策略部分析师;2009年5月至2011年7月,就职于中国对外经济贸易信托有限公司,任证券投资总经理;2011年8月,加入华商基金管理有限公司,2011年9月起至2013年8月5日担任华商动态阿尔法灵活配置混合型证券投资基金基金经理助理。2013年4月9日起至今担任华商大盘量化精选灵活配置混合型证券投资基金基金经理;2014年6月10日起至今担任华商中证500指数分级证券投资基金基金经理。

4.2 管理人对报告期内本基金运作遵规守信情况的说明

在本报告期内,基金管理人不存在损害基金份额持有人利益的行为。基金管理人勤勉尽责地为基金份额持有人谋求利益,严格遵守了《基金法》及其他有关法律法规、基金合同的规定。

4.3 公平交易专项说明

4.3.1 公平交易制度的执行情况

报告期内,本基金管理人严格执行了《证券投资基金管理公司公平交易制度指导意见》和公司内部公平交易制度,在研究分析、投资决策、交易执行等各个环节,公平对待旗下所有投资组合。

公司建立投研管理平台并定期举行投研晨会、投研联席会等,建立健全投资授权制度,确保各投资组合公平获得研究资源,享有公平的投资决策机会。

针对公司旗下所有投资组合的交易所公开竞价交易,通过交易系统中的公平交易程序,对于不同投资组合同日同向买卖同一证券的指令自动进行比例分配,报告期内,系统的公平交易程序运作良好,未出现异常情况。针对场外网下交易业务,公司依照《证券投资基金管理公司公平交易制度指导意见》和公司内部场外、网下交易业务的相关规定,确保各投资组合享有公平的交易执行机会。对于以公司名义进行的交易严格按照发行分配的原则或价格优先、比例分配的原则在各投资组合间进行分配。本报告期内,场外、网下业务公平交易制度执行情况良好,未出现异常情况。

公司对旗下各投资组合的交易行为进行监控和分析,对各投资组合不同时间窗口(1日、3日、5日)内的同向交易的溢价金额与溢价率进行了T检验,统计了溢价率占优比例。本报告期内,未出现违反公平交易制度的情况,公司旗下各基金不存在利益输送的行为。

4.3.2 异常交易行为的专项说明

为规范投资行为,公平对待投资组合,公司制定了《异常交易管理办法》,对包括可能显著影响市场价格、可能导致不公平交易、可能涉嫌利益输送等异常交易行为做出了界定及相应的防范、控制措施。

报告期内严格执行公司相关制度,未发现本基金存在异常交易行为。公司严格控制旗下非指数型投资组合参与交易所公开竞价同日反向交易,按照有关指数的构成比例进行的投资导致出现的同日反向交易中,成交较少的单边交易量均未超过该证券当日成交量的5%。

4.4 报告期内基金的投资策略和业绩表现说明

4.4.1 报告期内基金投资策略和运作分析

华商新量化基金成立于2014年6月5日,截至2015年一季度末累计净值达到1.768,基金规模较成立时增幅较大,对以量化为投资手段的基金操作形成了考验。同时市场风格较2014年末发生了很大的切换,去年涨幅较大的大盘蓝筹股在一季度涨幅靠后,而调整较大的创业板和中小板个股却出现了加速上涨的行情。

本基金依然坚持了以风险控制为核心,在降低净值回撤的前提下获得稳健的净值上涨为目标的投资理念,均衡配置板块和风格,灵活使用股指期货进行基金仓位调节,尽管收益未能超越以创业板为核心配置的基金,但是也取得了较为稳健的收益,超越了业绩基准。

4.4.2 报告期内基金的业绩表现

截至2015年3月31日,本基金份额净值为1.768元,份额累计净值为1.768元。本季度基金份额净值增长率为32.63%。同期基金业绩比较基准的收益率为9.48%,本基金份额净值增长率高于业绩比较基准收益率23.15个百分点。

4.5 管理人对宏观经济、证券市场及行业走势的简要展望

2015年宏观经济依然承压。房地产投资减速,需要基建投资进行对冲,而后者面临财政赤字红线、地方债如何处理、地方政府如何考核的约束。与经济的低速相随,CPI不是压力,年度通胀率较低。从货币政策角度来看,全面降准不可期,定向宽松或者适时的短期流动性对冲操作存在空间。欧、日的宽松政策推动美元指数大幅上涨,对人民币造成贬值压力以及资金外流风险。

证券市场来看,指数大概率维持宽幅震荡,而各个板块将出现轮动行情。一方面,前期涨幅较低的板块存在一轮估值修复的行情,而前期大涨的板块需要一段时间等待盈利预期实现来消化过快上涨的估值,于是场内存量资金将在各板块之间进行腾挪。鉴于此类市场判断,新量化在二季度将继续采用板块轮动的投资策略,当下主要布局的板块分别为医药、化工、农林牧渔、煤炭、有色金属。需要注意的是,由于目前场内融资额大增,这类杠杆工具将加大市场单日的波动性。同时排队IPO企业的继续上市、新三板企业的转板也会带来场内临时的资金紧张,将放大市场单日的涨跌幅波动。因此,作为量化基金,将尽量采用股指期货工具对冲此类下行风险,以维持基金净值的稳步上涨。

4.6 报告期内基金持有人数或基金资产净值预警说明

本报告期,本基金未出现连续二十个工作日基金份额持有人数量不满二百人或者基金资产净值低于五千万元的情形。

§5 投资组合报告

5.1 报告期末基金资产组合情况

序号	项目	金额(元)	占基金总资产的比例(%)
1	权益投资	2,358,139,924.55	88.18
	其中:股票	2,358,139,924.55	88.18
2	固定收益投资	-	-
	其中:债券	-	-
	资产支持证券	-	-
3	贵金属投资	-	-
4	金融衍生品投资	-	-
5	买入返售金融资产	-	-
	其中:买断式回购的买入返售金融资产	-	-
6	银行存款和结算备付金合计	152,244,710.24	5.69
7	其他资产	163,702,486.25	6.12
8	合计	2,674,087,121.04	100.00

5.2 报告期末按行业分类的股票投资组合

代码	行业类别	公允价值(元)	占基金资产净值比例(%)
A	农、林、牧、渔业	279,250,282.94	10.68
B	采矿业	57,847,905.50	2.21
C	制造业	1,766,858,309.41	67.57
D	电力、热力、燃气及水生产和供应业	295.26	0.00
E	建筑业	-	-
F	批发和零售业	94,841,226.24	3.63
G	交通运输、仓储和邮政业	-	-
H	住宿和餐饮业	-	-
I	信息传输、软件和信息技术服务业	-	-
J	金融业	-	-
K	房地产业	69,045,418.92	2.64
L	租赁和商务服务业	-	-
M	科学研究和技术服务业	-	-
N	水利、环境和公共设施管理业	90,296,486.28	3.45
O	居民服务、修理和其他服务业	-	-
P	教育	-	-
Q	卫生和社会工作	-	-
R	文化、体育和娱乐业	-	-
S	综合	-	-
	合计	2,358,139,924.55	90.19

5.3 报告期末按公允价值占基金资产净值比例大小排序的前十名股票投资明细

序号	股票代码	股票名称	数量(股)	公允价值(元)	占基金资产净值比例(%)
1	600216	浙江医药	7,252,247	102,256,682.70	3.91
2	000078	海王生物	7,228,752	94,841,226.24	3.63
3	002225	濮耐股份	10,789,352	94,730,510.56	3.62
4	600316	洪都航空	2,688,594	91,385,310.06	3.50
5	000933	神火股份	14,332,020	90,721,686.60	3.47
6	600706	曲江文旅	4,637,724	90,296,486.28	3.45
7	002083	孚日股份	13,057,899	88,532,555.22	3.39
8	600354	敦煌种业	8,845,365	85,623,133.20	3.27
9	600367	红星发展	5,613,730	85,048,009.50	3.25
10	600062	华润双鹤	2,711,567	84,085,692.67	3.22

5.4 报告期末按债券品种分类的债券投资组合

本基金本报告期末未持有债券。

5.5 报告期末按公允价值占基金资产净值比例大小排序的前五名债券投资明细

本基金本报告期末未持有债券。

5.6 报告期末按公允价值占基金资产净值比例大小排序的前十名资产支持证券投资明细

本基金本报告期末未持有资产支持证券。

5.7 报告期末按公允价值占基金资产净值比例大小排序的前五名贵金属投资明细

本基金本报告期末未持有贵金属。

5.8 报告期末按公允价值占基金资产净值比例大小排序的前五名权证投资明细

本基金本报告期末未持有权证投资。

5.9 报告期末本基金投资的股指期货交易情况说明

5.9.1 报告期末本基金投资的股指期货持仓和损益明细

代码	名称	持仓量(买/卖)	合约市值(元)	公允价值变动(元)	风险说明
IF1504	IF1504	-50	-60,801,000.00	-3,451,860.00	套保交易盈亏
公允价值变动总额合计(元)					-3,451,860.00
股指期货投资本期收益(元)					-339,840.00
股指期货投资本期公允价值变动(元)					259,140.00

注:买入持仓量以正数表示,卖出持仓量以负数表示,单位为手。

5.9.2 本基金投资股指期货的投资政策

本基金根据风险管理的原则,以套期保值为目的,本着谨慎原则,在风险可控的前提下,根据量化风险模型统计分析,参与股指期货的投资,以管理投资组合的系统性风险,改善组合的风险收益特性。

本基金的股指期货交易对基金总体风险影响不大,符合本基金的投资政策和投资目标。

5.10 报告期末本基金投资的国债期货交易情况说明

5.10.1 本期国债期货投资政策

根据本基金的基金合同约定,本基金的投资范围不包括国债期货。

5.10.2 报告期末本基金投资的国债期货持仓和损益明细

根据本基金的基金合同约定,本基金的投资范围不包括国债期货。

5.10.3 本期国债期货投资评价

本基金本报告期未投资国债期货。

5.11 投资组合报告附注

5.11.1 本基金投资的前十名证券的发行主体本期未被监管部门立案调查,且在本报告编制日前一年内未受到公开谴责、处罚。

5.11.2 本基金投资的前十名股票未超出基金合同规定的备选股票库。

5.11.3 其他资产构成

序号	名称	金额(元)
1	存出保证金	7,944,316.90
2	应收证券清算款	-
3	应收股利	-
4	应收利息	45,670.69
5	应收申购款	155,712,498.66
6	其他应收款	-
7	待摊费用	-
8	其他	-
9	合计	163,702,486.25

5.11.4 报告期末持有的处于转股期的可转换债券明细

本基金本报告期末未持有处于转股期的可转换债券。

5.11.5 报告期末前十名股票中存在流通受限情况的说明

序号	股票代码	股票名称	流通受限部分的公允价值(元)	占基金资产净值比例(%)	流通受限情况说明
1	002225	濮耐股份	94,730,510.56	3.62	重大事项停牌
2	600062	华润双鹤	84,085,692.67	3.22	重大事项停牌

5.11.6 投资组合报告附注的其他文字描述部分

由于四舍五入的原因,分项之和与合计项之间可能存在尾差。

§6 开放式基金份额变动

单位:份

报告期期初基金份额总额	1,897,704,513.25
报告期期间基金总申购份额	977,211,288.43
减:报告期期间基金总赎回份额	1,395,997,777.57
报告期期末基金份额总额	1,478,918,024.11

注:总申购份额含红利再投、转换入份额;总赎回份额含转换出份额。

§7 基金管理人运用固有资金投资本基金情况

7.1 基金管理人持有本基金份额变动情况

单位:份

报告期期初管理人持有的本基金份额	8,124,302.72
报告期期间买入/申购总份额	0.00
报告期期间卖出/赎回总份额	0.00
报告期期末管理人持有的本基金份额	8,124,302.72
报告期期末持有的本基金份额占基金总份额比例(%)	0.55

7.2 基金管理人运用固有资金投资本基金交易明细

本报告期内基金管理人没有运用固有资金投资本基金。

§8 备查文件目录

8.1 备查文件目录

1.中国证监会批准华商新量化灵活配置混合型证券投资基金设立的文件;
2.《华商新量化灵活配置混合型证券投资基金基金合同》;
3.《华商新量化灵活配置混合型证券投资基金托管协议》;
4.基金管理人业务资格批件、营业执照和公司章程;
5.报告期内华商新量化灵活配置混合型证券投资基金在制定报刊披露的各项公告的原稿。

8.2 存放地点

基金管理人、基金托管人处。

8.3 查阅方式

基金管理人办公地址:北京市西城区平安里西大街28号中海国际中心19层
基金托管人地址:北京市西城区闹市口大街1号院1号楼
投资者对本报告书如有疑问,可咨询基金管理人华商基金管理有限公司。
客户服务中心电话:4007008880(免长途费),010-58573300
基金管理人网址:http://www.hsfund.com

华商基金管理有限公司
2015年4月21日

华商现金增利货币市场基金

2015 第一季度 报告

2015年3月31日

基金管理人:华商基金管理有限公司
基金托管人:中国建设银行股份有限公司
报告送出日期:2015年4月21日

§1 重要提示

基金管理人的董事会及董事保证本报告所载资料不存在虚假记载、误导性陈述或重大遗漏,并对其内容的真实性、准确性和完整性承担个别及连带的法律责任。

基金托管人中国建设银行股份有限公司根据本基金合同规定,于2015年4月20日复核了本报告中的财务指标、净值表现和投资组合报告等内容,保证复核内容不存在虚假记载、误导性陈述或者重大遗漏。

基金管理人承诺以诚实信用、勤勉尽责的原则管理和运用基金资产,但不保证基金一定盈利。

基金的过往业绩并不代表其未来表现。投资有风险,投资者在作出投资决策前应仔细阅读本基金的招募说明书及其更新。

本报告中财务资料未经审计。

本报告期自2015年1月1日起至3月31日止。

§2 基金产品概况

基金简称	华商现金增利货币	
基金主代码	630012	
交易代码	630012	
基金运作方式	契约型开放式	
基金合同生效日	2012年12月11日	
报告期末基金份额总额	378,600,723.03份	
投资目标	以有效控制投资风险和保持较高流动性为优先目标,力求获得高于业绩比较基准的稳定回报。	
投资策略	1.整体资产配置策略 根据宏观经济指标(主要包括:市场资金供求、利率水平和市场预期、通货膨胀率、GDP增长率、货币供应量、就业率水平、国际市场利率水平、汇率等),决定组合的平均剩余期限(长/中/短)和比例分布。 根据各类资产的流动性特征(主要包括:平均日交易量、交易场所、机构投资者持有情况、回购抵押数量等),决定组合中各类资产的投资比例。 根据各类资产的信用等级及担保状况,决定组合的风险级别。 2.类别资产配置策略 根据整体策略要求,决定组合中类别资产的配置内容和各类别投资的比例。 根据不同类别资产的流动性指标(二级市场存量、二级市场流量、分类资产日均成交量、近期成交量、近期变动量、交易场所等),决定类别资产的当期配置比率。 根据不同类别资产的收益率水平(持有期收益率、到期收益率、票面利率、利息支付方式、利息税务处理、附加选择权价值、类别资产收益差异等)、市场偏好、法律法规对基金投资的规定、基金合同、基金收益目标、业绩比较基准等决定不同类别资产的目标配置比率。 3.明细资产配置策略 第一步筛选,根据明细资产的剩余期限、资信等级、流动性指标(流通总量、日均交易量),决定是否纳入组合。 第二步筛选,根据个别债券的收益率(到期收益率、票面利率、利息支付方式、利息税务处理)与剩余期限的配比,对照基金的收益要求决定是否纳入组合。 第三步筛选,根据个别债券的流动性指标(发行总量、流通量、上市时间),决定投资总量。	
业绩比较基准	同期七天通知存款利率(税后)	
风险收益特征	本基金为货币市场基金,是证券投资基金中的低风险品种。本基金的风险和预期收益低于股票型基金、混合型基金、债券型基金。	
基金管理人	华商基金管理有限公司	
基金托管人	中国建设银行股份有限公司	
下属分级基金的基金简称	华商现金增利货币A	华商现金增利货币B
下属分级基金的交易代码	630012	630112
报告期末下属分级基金的份额总额	207,189,547.49份	171,411,175.54份

§3 主要财务指标和基金净值表现

3.1 主要财务指标

单位:人民币元

主要财务指标	报告期(2015年1月1日 - 2015年3月31日)	
	华商现金增利货币A	华商现金增利货币B
1. 本期已实现收益	2,049,404.61	1,266,151.19
2.本期利润	2,049,404.61	1,266,151.19
3.期末基金资产净值	207,189,547.49	171,411,175.54

注:1、所列数据截止到2015年3月31日。

2、上述基金业绩指标不包括持有人认购或交易基金的各项费用,计入费用后实际收益水平要低于所列数字。

3、本期已实现收益指基金本期利息收入、投资收益、其他收入(不含公允价值变动收益)扣除相关费用后的余额,本期利润为本期已实现收益加上本期公允价值变动收益,由于货币市场基金采用摊余成本法核算,因此,公允价值变动收益为零,本期已实现收益和本期利润的金额相等。

3.2 基金净值表现

3.2.1 本报告期基金份额净值收益率及其与同期业绩比较基准收益率的比较

华商现金增利货币A

阶段	净值收益率①	净值收益率标准差②	业绩比较基准收益率③	业绩比较基准收益率标准差④	①-③	②-④
过去三个月	0.9506%	0.0064%	0.3329%	0.0000%	0.6177%	0.0064%

华商现金增利货币B

阶段	净值收益率①	净值收益率标准差②	业绩比较基准收益率③	业绩比较基准收益率标准差④	①-③	②-④
过去三个月	1.0104%	0.0064%	0.3329%	0.0000%	0.6775%	0.0064%

注:本基金收益分配是按月结转份额。

3.2.2 自基金合同生效以来基金累计净值收益率变动及其与同期业绩比较基准收益率变动的比较

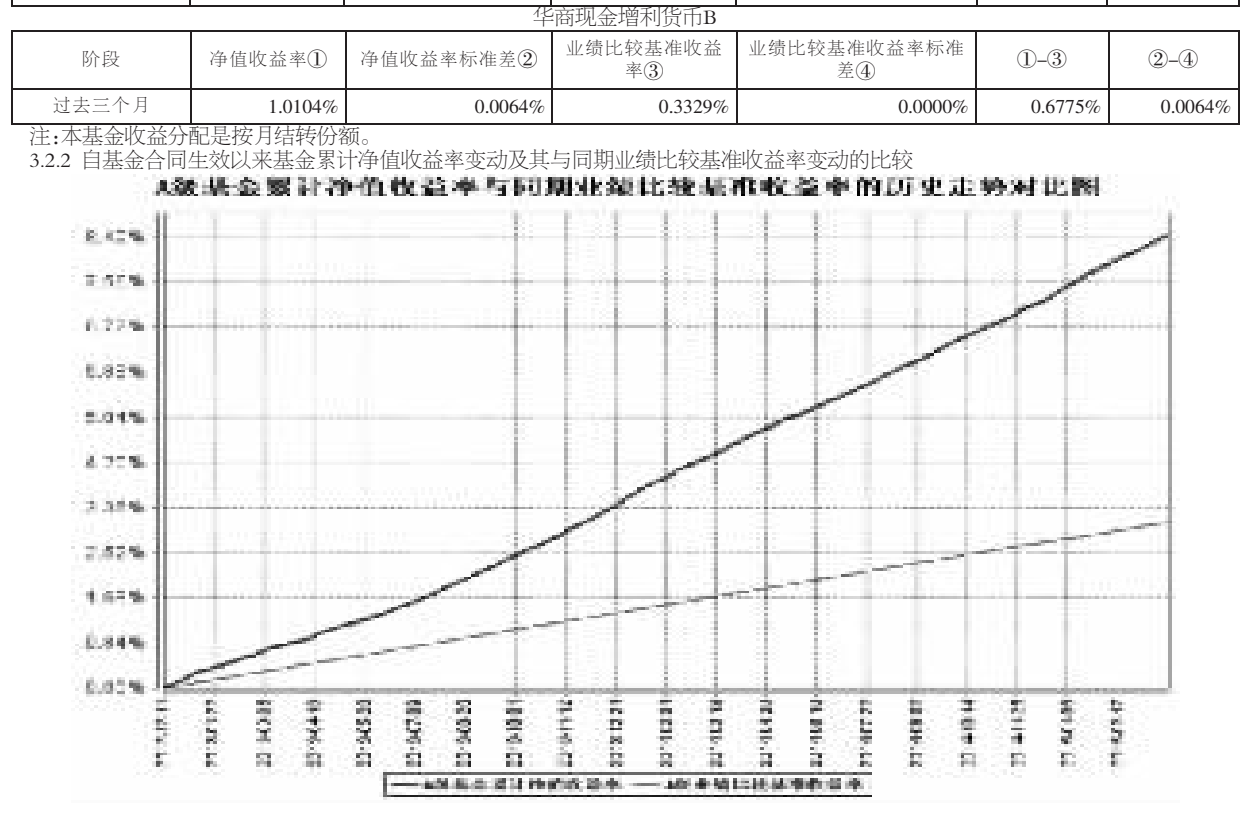

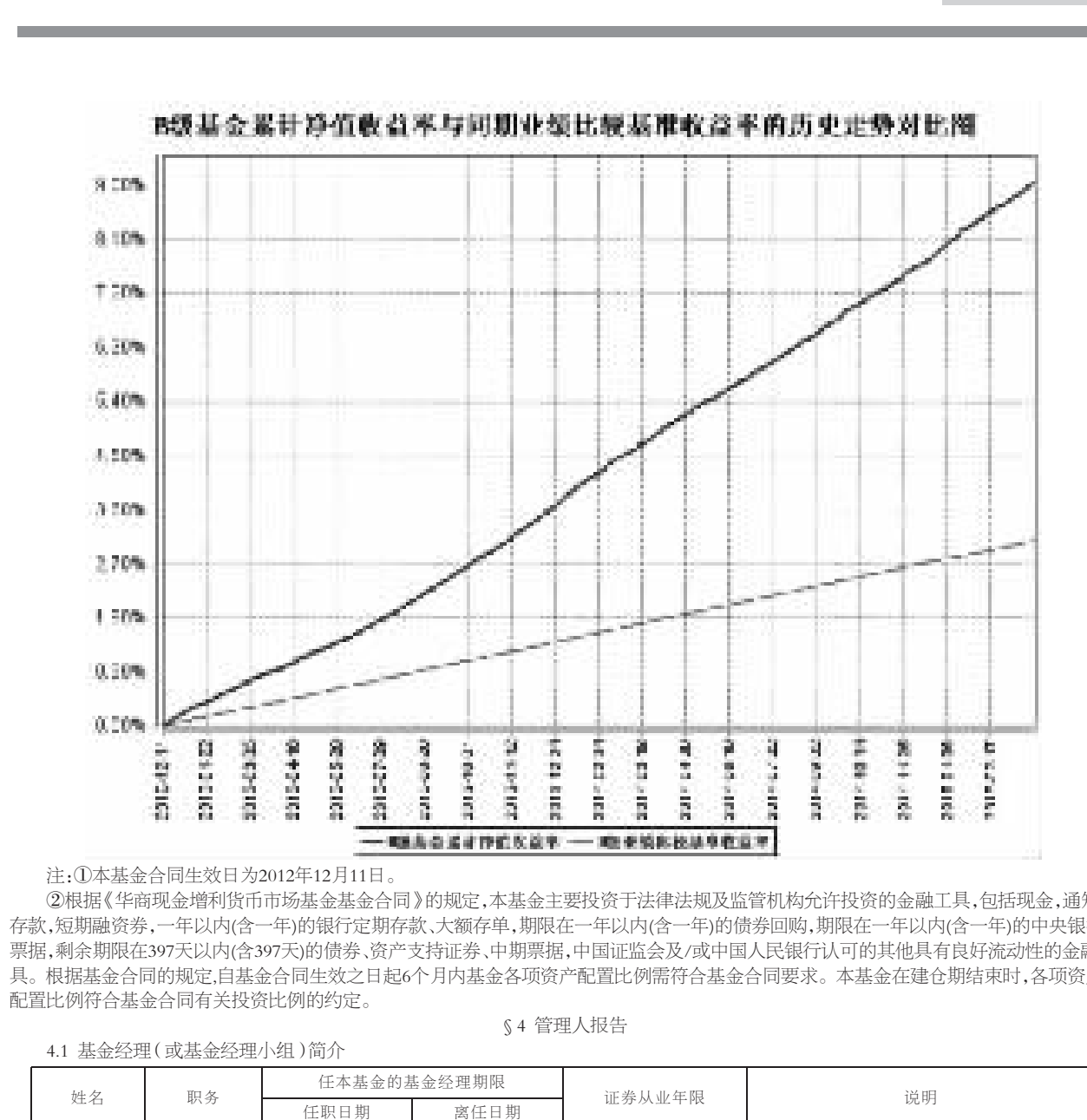

注:①本基金合同生效日为2012年12月11日。

②根据《华商现金增利货币市场基金基金合同》的规定,本基金主要投资于法律法规及监管机构允许投资的金融工具,包括现金,通知存款,短期融资券,一年以内(含一年)的银行定期存款、大额存单,期限在一年以内(含一年)的债券回购,期限在一年以内(含一年)的中央银行票据,剩余期限在397天以内(含397天)的债券、资产支持证券、中期票据,中国证监会及/或中国人民银行认可的其他具有良好流动性的金融工具。根据基金合同的规定,自基金合同生效之日起6个月内基金各项资产配置比例需符合基金合同要求。本基金在建仓期结束时,各项资产配置比例符合基金合同有关投资比例的约定。

§4 管理人报告

4.1 基金经理(或基金经理小组)简介

姓名	职务	任本基金的基金经理期限		证券从业年限	说明
		任职日期	离任日期		
刘晓晨	基金经理	2012年12月11日	-	12	男,金融学硕士,具有基金从业资格。1999年9月至2001年12月任职于泰康人寿保险公司团体业务管理岗。2004年6月至2010年7月在瑞泰人寿保险股份有限公司担任固定收益助理经理。2010年7月至2012年12月在华商基金管理有限公司研究发展部从事宏观策略与固定收益研究工作。

4.2 管理人对报告期内本基金运作遵规守信情况的说明

在本报告期内,基金管理人不存在损害基金份额持有人利益的行为。基金管理人勤勉尽责地为基金份额持有人谋求利益,严格遵守了《基金法》及其他有关法律法规、基金合同的规定。

4.3 公平交易专项说明

4.3.1 公平交易制度的执行情况

报告期内,本基金管理人严格执行了《证券投资基金管理公司公平交易制度指导意见》和公司内部公平交易制度,在研究分析、投资决策、交易执行等各个环节,公平对待旗下所有投资组合。

公司建立投研管理平台并定期举行投研晨会、投研联席会等,建立健全投资授权制度,确保各投资组合公平获得研究资源,享有公平的投资决策机会。

针对公司旗下所有投资组合的交易所公开竞价交易,通过交易系统中的公平交易程序,对于不同投资组合同日同向买卖同一证券的指令自动进行比例分配,报告期内,系统的公平交易程序运作良好,未出现异常情况。针对场外网下交易业务,公司依照《证券投资基金管理公司公平交易制度指导意见》和公司内部场外、网下交易业务的相关规定,确保各投资组合享有公平的交易执行机会。对于以公司名义进行的交易严格按照发行分配的原则或价格优先、比例分配的原则在各投资组合间进行分配。本报告期内,场外、网下业务公平交易制度执行情况良好,未出现异常情况。

公司对旗下各投资组合的交易行为进行监控和分析,对各投资组合不同时间窗口(1日、3日、5日)内的同向交易的溢价金额与溢价率进行了T检验,统计了溢价率占优比例。本报告期内,未出现违反公平交易制度的情况,公司旗下各基金不存在利益输送的行为。

4.3.2 异常交易行为的专项说明

为规范投资行为,公平对待投资组合,公司制定了《异常交易管理办法》,对包括可能显著影响市场价格、可能导致不公平交易、可能涉嫌利益输送等异常交易行为做出了界定及相应的防范、控制措施。

报告期内严格执行公司相关制度,未发现本基金存在异常交易行为。公司严格控制旗下非指数型投资组合参与交易所公开竞价同日反向交易,按照有关指数的构成比例进行的投资导致出现的同日反向交易中,成交较少的单边交易量均未超过该证券当日成交量的5%。

4.4 报告期内基金的投资策略和业绩表现说明

4.4.1 报告期内基金投资策略和运作分析

2015年1季度整体市场波动完全符合预期,债券市场主要受到货币供给波动的影响,1月份资金偏紧,2月份资金偏松,3月份由于基数效应短端收益继续攀升,表面上看央行的货币政策较为宽松,但实际上对货币市场影响非常中性,影响货币市场的主要因素是M2增速的变化,以及新股市场对资金的分流影响。

由于预期到了资金利率变动,基金在1月份由于赎回较多,兑现了部分收益,1月份整体收益水平已经上升到同业平均水平,但在2月份股票市场显著好转后,由于机构大规模的资金进出导致,持有现金比例过高,收益明显低于行业平均,这种情况一直延续到了3月份。整个一季度影响组合收益比较大的是股票市场对于基金规模变动的影响,由于大量机构在股票和货币之间的不断切换,影响了基金的收益水平。

4.4.2 报告期内基金的业绩表现

截至2015年3月31日,华商现金增利货币市场基金A类份额净值收益率为0.9506%,同期基金业绩比较基准的收益率为0.3329%,本类基金份额净值收益率高于业绩比较基准收益率0.6177个百分点;华商现金增利货币市场基金B类份额净值收益率为1.0104%,同期基金业绩比较基准的收益率为0.3329%,本类基金份额净值收益率高于业绩比较基准收益率0.6775个百分点。

4.5 管理人对宏观经济、证券市场及行业走势的简要展望

展望2015年2季度,我们认为4、5月份是债券市场较为稳定的窗口,但6月份债券市场和货币市场均有很大的风险,主要原因是6月份M2增速会有明显的下行,也就是货币供给增速会有明显向下,但考虑到汇率等因素央行未必会很快降低准备金率,所以利率有大幅波动的风险,另外就是新股发行对货币市场的冲击肯定是越来越大的,资金沉淀在股票市场的比例随着发行家数增加而增加。

尽管宏观经济在2015年二季度继续保持下行趋势并触底,货币政策整体较为宽松,但基于我们对流动性的判断,货币市场仍会保持较大的波动,所以我们在2015年2季度资产将是主要的配置方向还是以存款为主,债券主要以高收益品种持有为主。在规模相对稳定的情况下尽量控制债券比例,考虑到资金面波动较大,应该减少交易尽量以持有为主。

4.6 报告期内基金持有人数或基金资产净值预警说明

本报告期,本基金未出现连续二十个工作日基金份额持有人数量不满二百人或者基金资产净值低于五千万元的情形。

§5 投资组合报告

5.1 报告期末基金资产组合情况

序号	项目	金额(元)	占基金总资产的比例(%)
1	固定收益投资	180,049,068.72	36.67
	其中:债券	180,049,068.72	36.67
	资产支持证券	-	-
2	买入返售金融资产	-	-
	其中:买断式回购的买入返售金融资产	-	-
3	银行存款和结算备付金合计	232,781,660.61	47.40
4	其他资产	78,221,612.29	15.93
5	合计	491,052,341.62	100.00

5.2 报告期债券回购融资情况

序号	项目	金额	占基金资产净值的比例(%)
1	报告期内债券回购融资余额		5.70
	其中:买断式回购融资		0.00
2	报告期末债券回购融资余额	93,488,979.76	24.69
	其中:买断式回购融资	-	-

债券正回购的资金余额超过基金资产净值的20%的说明

序号	发生日期	融资余额占基金资产净值比例(%)	原因	调整期
1	2015年3月30日	27.87	巨额赎回	2个交易日
2	2015年3月31日	24.69	巨额赎回	1个交易日

5.3 基金投资组合平均剩余期限

5.3.1 投资组合平均剩余期限基本情况

项目	天数
报告期末投资组合平均剩余期限	91
报告期内投资组合平均剩余期限最高值	101
报告期内投资组合平均剩余期限最低值	62

报告期内投资组合平均剩余期限超过180天情况说明

根据本基金的基金合同约定,本基金投资组合的平均剩余期限在每个交易日均不得超过120天。本报告期内无投资组合平均剩余期限超过120天的情况。

5.3.2 报告期末投资组合平均剩余期限分布比例

序号	平均剩余期限	各期限资产占基金资产净值的比例(%)	各期限负债占基金资产净值的比例(%)
1	30天以内	43.00	24.69
	其中:剩余存续期超过397天的浮动利率债	-	-
2	30天(含)-60天	7.92	-
	其中:剩余存续期超过397天的浮动利率债	-	-
3	60天(含)-90天	23.78	-
	其中:剩余存续期超过397天的浮动利率债	-	-
4	90天(含)-180天	13.21	-
	其中:剩余存续期超过397天的浮动利率债	-	-
5	180天(含)-397天(含)	21.13	-
	其中:剩余存续期超过397天的浮动利率债	-	-
	合计	109.04	24.69

5.4 报告期末按债券品种分类的债券投资组合

序号	债券品种	摊余成本(元)	占基金资产净值比例(%)
1	国家债券	-	-
2	央行票据	-	-
3	金融债券	30,022,926.45	7.93
	其中:政策性金融债	30,022,926.45	7.93
4	企业债券	-	-
5	企业短期融资券	150,026,142.27	39.63
6	中期票据	-	-
7	其他	-	-
8	合计	180,049,068.72	47.56
9	剩余存续期超过397天的浮动利率债券	-	-

注:上表中,债券的摊余成本包括债券面值和折溢价。

5.5 报告期末按摊余成本占基金资产净值比例大小排序的前十名债券投资明细

序号	债券代码	债券名称	债券数量(张)	摊余成本(元)	占基金资产净值比例(%)
1	011499036	14太不锈SCP002	200,000	20,026,333.93	5.29
2	140436	14农发36	200,000	20,018,460.73	5.29
3	011599066	15日照港SCP001	200,000	20,000,120.09	5.28
4	011499024	14丽珠SCP001	200,000	20,000,044.94	5.28
5	011515002	15中铝业SCP002	200,000	19,987,256.07	5.28
6	011520001	15中铝SCP001	100,000	10,018,795.53	2.65
7	140213	14国开13	100,000	10,004,465.72	2.64
8	041553001	15武钢CP001	100,000	10,002,565.19	2.64
9	011520002	15中铝SCP002	100,000	10,000,143.41	2.64
10	041477001	14蓝色光标CP001	100,000	10,000,085.08	2.64

注:上表中,债券的摊余成本包括债券面值和折溢价。

5.6 "影子定价"与"摊余成本法"确定的基金资产净值的偏离

项目	偏离情况
报告期内偏离度的绝对值在0.25(含)-0.5%间的次数	-
报告期内偏离度的最高值	0.1177%
报告期内偏离度的最低值	0.0101%
报告期内每个工作日偏离度的绝对值的简单平均值	0.0747%

注:上表中"偏离情况"根据报告期内各工作日数据计算。

5.7 报告期末按公允价值占基金资产净值比例大小排序的前十名资产支持证券投资明细

本基金本报告期末未持有资产支持证券。

5.8 投资组合报告附注

5.8.1 本基金采用固定份额净值,基金账面份额净值始终保持为人民币1.00元。本基金估值采用摊余成本法,即估值对象以买入成本列示,按票面利率或商定利率并考虑其买入时的溢价与折价,在其剩余期限内按实际利率法进行摊销,每日计提收益或损失。

5.8.2 本报告期内,本基金持有的剩余期限小于397天但剩余存续期超过397天的浮动利率债券的摊余成本总计在每个交易日均未超过日基金资产净值20%。

5.8.3 本基金投资的前十名证券的发行主体本期未被监管部门立案调查,且在本报告编制日前一年内未受到公开谴责、处罚。

5.8.4 其他资产构成

序号	名称	金额(元)
1	存出保证金	-
2	应收证券清算款	-
3	应收利息	3,333,124.05
4	应收申购款	74,888,488.24
5	其他应收款	-
6	待摊费用	-
7	其他	-
8	合计	78,221,612.29

5.8.5 投资组合报告附注的其他文字描述部分

由于四舍五入的原因,分项之和与合计项之间可能存在尾差。

§6 开放式基金份额变动

单位:份

项目	华商现金增利货币A	华商现金增利货币B
报告期期初基金份额总额	285,003,033.48	285,599,931.62
报告期期间基金总申购份额	677,683,403.12	530,111,360.93
减:报告期期间基金总赎回份额	755,496,889.11	644,300,117.01
报告期期末基金份额总额	207,189,547.49	171,411,175.54

注:总申购份额含红利再投、转换入份额;总赎回份额含转换出份额。

§7 基金管理人运用固有资金投资本基金情况

本报告期内基金管理人没有运用固有资金投资本基金。

§8 备查文件目录

8.1 备查文件目录

1、中国证监会批准华商现金增利货币市场基金设立的文件;
2、《华商现金增利货币市场基金基金合同》;
3、《华商现金增利货币市场基金托管协议》;
4、基金管理人业务资格批件、营业执照和公司章程;
5、报告期内华商现金增利货币市场基金在指定报刊上披露的各项公告的原稿。

8.2 存放地点

基金管理人、基金托管人处。

8.3 查阅方式

基金管理人办公地址:北京市西城区平安里西大街28号中海国际中心19层
基金托管人地址:北京市西城区闹市口大街1号院1号楼
投资者对本报告书如有疑问,可咨询基金管理人华商基金管理有限公司。
客户服务中心电话:4007008880(免长途费),010-58573300
基金管理人网址:http://www.hsfund.com

华商基金管理有限公司
2015年4月21日