交银施罗德货币市场证券投资基金

2015 第一季度 报告

2015年3月31日

基金管理人:交银施罗德基金管理有限公司
基金托管人:中国农业银行股份有限公司
报告送出日期:二〇一五年四月二十一日

§1 重要提示

基金管理人的董事会及董事保证本报告所载资料不存在虚假记载、误导性陈述或重大遗漏,并对其内容的真实性、准确性和完整性承担个别及连带责任。

基金托管人中国农业银行股份有限公司根据本基金合同规定,于2015年4月20日复核了本报告中的财务指标、净值表现和投资组合报告等内容,保证复核内容不存在虚假记载、误导性陈述或者重大遗漏。

基金管理人承诺以诚实信用、勤勉尽责的原则管理和运用基金资产,但不保证基金一定盈利。

基金的过往业绩并不代表其未来表现。投资有风险,投资者在作出投资决策前应仔细阅读本基金的招募说明书。

本报告中财务资料未经审计。

本报告期自2015年1月1日起至3月31日止。

§2 基金产品概况

基金简称	交银货币	
基金主代码	519588	
基金运作方式	契约型开放式	
基金合同生效日	2006年1月20日	
报告期末基金份额总额	4,654,069,201.15份	
投资目标	本基金属于货币市场基金,投资目标是在力求本金稳妥和资产充分流动性的前提下,追求超过业绩比较基准的投资收益。	
投资策略	本基金在保持组合高度流动性的前提下,结合对国内外宏观经济运行、金融市场运行、资金流动格局、货币市场收益率曲线形态等各方面的分析,合理安排组合期限结构,积极选择投资工具,采取主动性的投资策略和精细化的操作手法。	
业绩比较基准	六个月银行定期存款利率(税后)	
风险收益特征	本基金是具有较低风险、中低收益、流动性强的证券投资基金品种。	
基金管理人	交银施罗德基金管理有限公司	
基金托管人	中国农业银行股份有限公司	
下属两级基金的基金简称	交银货币A	交银货币B
下属两级基金的交易代码	519588	519589
报告期末下属两级基金的份额总额	1,010,200,014.52份	3,643,869,186.63份

§3 主要财务指标和基金净值表现

3.1 主要财务指标

单位:人民币元

主要财务指标	报告期(2015年1月1日-2015年3月31日)	
	交银货币A	交银货币B
1.本期已实现收益	10,274,118.17	25,568,864.82
2.本期利润	10,274,118.17	25,568,864.82
3.期末基金资产净值	1,010,200,014.52	3,643,869,186.63

注:1.自2007年6月22日起,本基金实行销售服务费分级收费方式,分设两级基金份额:A级基金份额和B级基金份额。A级基金份额与B级基金份额的管理费、托管费相同,A级基金份额按0.25%的年费率计提销售服务费,B级基金份额按0.01%的年费率计提销售服务费。在计算主要财务指标时,A级基金份额与分级前基金连续计算,B级基金份额按新设基金计算;

2.本期已实现收益指基金本期利息收入、投资收益、其他收入(不含公允价值变动收益)扣除相关费用后的余额,本期利润为本期已实现收益加上本期公允价值变动收益,由于货币市场基金采用摊余成本法核算,因此,公允价值变动收益为零,本期已实现收益和本期利润的金额相等。

3.2 基金净值表现

3.2.1 本报告期基金份额净值收益率及其与同期业绩比较基准收益率的比较

1. 交银货币A:

阶段	净值收益率①	净值收益率标准差②	业绩比较基准收益率③	业绩比较基准收益率标准差④	①-③	②-④
过去三个月	0.9669%	0.0051%	0.6075%	0.0003%	0.3594%	0.0048%

注:本基金收益分配按月结转份额。

2. 交银货币B:

阶段	净值收益率①	净值收益率标准差②	业绩比较基准收益率③	业绩比较基准收益率标准差④	①-③	②-④
过去三个月	1.0266%	0.0051%	0.6075%	0.0003%	0.4191%	0.0048%

注:本基金收益分配按月结转份额。

3.2.2 自基金合同生效以来基金份额累计净值收益率变动及其与同期业绩比较基准收益率变动的比较

交银施罗德货币市场证券投资基金

份额累计净值收益率与业绩比较基准收益率历史走势对比图

(2006年1月20日至2015年3月31日)

1、 交银货币A

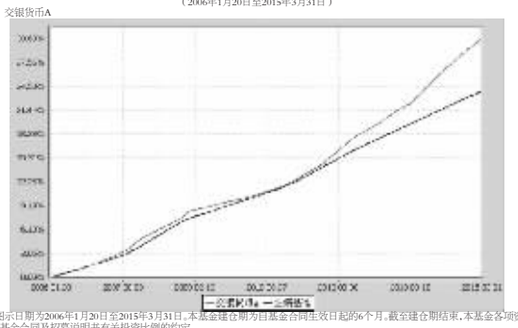

注:图示日期为2006年1月20日至2015年3月31日。本基金建仓期为自基金合同生效日起的6个月。截至建仓期结束,本基金各项资产配置比例符合基金合同及招募说明书有关投资比例的约定。

2、交银货币B

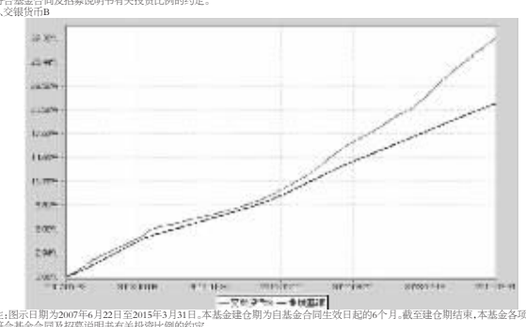

注:图示日期为2007年6月22日至2015年3月31日。本基金建仓期为自基金合同生效日起的6个月。截至建仓期结束,本基金各项资产配置比例符合基金合同及招募说明书有关投资比例的约定。

§4 管理人报告

4.1 基金经理(或基金经理小组)简介

姓名	职务	任本基金的基金经理期限		证券从业年限	说明
		任职日期	离任日期		
林洪钧	本基金、交银增利债券、交银信用债利债券(LOF)、交银理财21天债券、交银纯债债券发起、交银现金宝货币的基金经理,公司固定收益部助理总经理	2011-06-09	-	11年	林洪钧先生,复旦大学硕士,历任国泰君安证券股份有限公司上海分公司机构客户部客户经理,华安基金管理有限公司债券交易员,加拿大Financial Engineering Source Inc.金融研究员,2009年加入交银施罗德基金管理有限公司,历任专户投资部投资经理助理、专户投资经理、基金经理助理。

注:基金经理(或基金经理小组)期后变动(如有)敬请关注基金管理人发布的相关公告。

4.2 报告期内本基金运作遵规守信情况说明

在报告期内,本基金管理人严格遵循了《中华人民共和国证券投资基金法》、基金合同和其他相关法律法规的规定,并本着诚实信用、勤勉尽责的原则管理和运用基金资产,基金投资管理符合有关法律法规和基金合同的规定,为基金持有人谋求最大利益。

4.3 公平交易专项说明

4.3.1 公平交易制度的执行情况

本公司制定了严格的投资控制制度和公平交易监控制度来保证旗下基金运作的公平,旗下所管理的所有资产组合,包括证券投资基金和特定客户资产管理专户均严格遵循制度进行公平交易。

公司建立资源共享的投资研究信息平台,确保各投资组合在获得投资信息、投资建议和实施投资决策方面享有公平的机会。公司在交易执行环节实行集中交易制度,建立公平的交易分配制度,对于交易所公开竞价交易,遵循“时间优先、价格优先、比例分配”的原则,全部通过交易系统进行比例分配;对于非集中竞价交易、以公司名义进行的场外交易,遵循“价格优先、比例分配”的原则按事前独立确定的投资方案对交易结果进行分配。

公司中央交易室和风险管理部进行日常投资交易行为监控,风险管理部负责对各账户公平交易进行事后分析,于每季度和每年度分别对公司管理的不同投资组合的整体收益率差异、分投资类别的收益率差异以及不同时间窗口同向交易的交易价差进行分析,通过分析评估和信息披露来加强对公平交易过程和结果的监督。

报告期内本公司严格执行公平交易制度,公平对待旗下各投资组合,未发现任何违反公平交易的行为。

4.3.2 异常交易行为的专项说明

本基金于本报告期内不存在异常交易行为。本报告期内,本公司管理的所有投资组合参与的交易所公开竞价同日反向交易成交较少的单边交易量没有超过该证券当日总成交量5%的情形,本基金与本公司管理的其他投资组合在不同时间窗下(如日内、3日内、5日内)同向交易的交易价差未出现异常。

4.4 报告期内基金的投资策略和运作分析

本报告期内,经济增长动能呈现进一步疲弱态势。1、2月工业增加值急速下滑至6.8,中采PMI在1、2月份跌破50枯荣线,分别为49.8、49.9,3月份稍有反弹至50.1;从金融数据上看,2月新增信贷11437亿,社会融资规模13532亿,从结构上看,居民中长期贷款较去年同期略有上升;经济增压压力在一季度逐渐增大,在此宏观背景下,货币政策及财政政策均采取了一定的对冲措施,货币政策层面,本报告期内央行降低存款准备金率50BP至19.5%,并在3月份降息25BP至2.5%,其他政策层面,3月30日房地产新政也将对稳增长起到一定作用,而通胀在一季度较为稳定,CPI1月份0.76%,2月受春节等季节性因素影响上升至1.43%,但仍处于较低水平,较低的通胀也给后续的货币政策提供了较好的基础。

本报告期内,债券市场受权益市场的扰动尤为明显,跷跷板效应在一季度显示的较为明显。债券市场在一季度呈现了完全倒V字形走势。在1、2月份,由于经济数据表现不佳,市场对未来经济的担忧,以及对货币政策的预期,使债券收益率在1、2月份大幅下行。2015年第一期10年国开债(150205)在2月初发行票面为3.81%,在2月中上旬收益一度下行至3.65%附近,但在2月下旬降准之后,收益率开始逐步回升,上行至4.2%左右。2月下旬至整个3月份,由于IPO新股回报较高以及权益资产的良好表现,债券市场承受较大的压力,机构在资产配置时,债券资产的配置也受到一定挤压,债市的需求端受到一定的影响;除了需求受压之外,供给端是造成3月债市承压的最主要原因,政府债务置换将增加一万亿的利率产品,市场担心完全会由商业银行自行承担。从央行货币政策的走势上看,目前时点,大幅宽松的可能性仍较低,因此利率产品供给增加给债券市场增加了许多不确定因素,债券收益率也因此大幅上升。本报告期内,中债总财富指数上涨0.32%,绝大部分收益发生在1月份及2月上旬末。

货币市场受IPO影响较为明显,本报告期内呈现间歇性地较为紧张情况;与此对应,存款及短期融资券收益率在一季度保持较高水平。

本基金本报告期内保持中性的债券仓位,由于春节因素,基金规模本报告期内出现了一定波动,一定程度上影响了基金的七日年化收益率。

展望二季度,对债券市场而言,权益市场以及对供给的担忧是短期压制债券市场的最大两个因素;但通胀处于较低水平以及经济增长仍然疲弱对债券市场都有较强支撑,从这个层面上看,我们对货币政策仍可以有一定期待。总体而言,我们对二季度债券市场仍持中性偏谨慎观点,以十年期国开债为代表的长端收益率预计在3.9一4.4之间宽幅震荡,各种因素的互相干扰或将导致二季度债券收益率波动加大,同时也会增加债券市场的交易性机会,组合管理方面,本组合计划将适当增加短期融资券的仓位,同时,由于受IPO的冲击,组合在杠杆使用上将更加谨慎,争取在保持流动性平稳的同时,努力增加基金收益。

4.5报告期内基金的业绩表现

本报告期内,交银货币A净值收益率为0.9669%,同期业绩比较基准增长率为0.6075%;交银货币B净值收益率为1.0266%,同期业绩比较基准增长率为0.6075%。

4.6报告期内基金持有人数或基金资产净值预警说明

本基金本报告期内无需预警说明。

§5 投资组合报告

5.1 报告期末基金资产组合情况

序号	项目	金额(元)	占基金总资产的比例(%)
1	固定收益投资	1,607,114,313.03	32.70
	其中:债券	1,607,114,313.03	32.70
	资产支持证券	-	-
2	买入返售金融资产	-	-
	其中:买断式回购的买入返售金融资产	-	-
3	银行存款和结算备付金合计	3,206,959,329.43	65.25
4	其他资产	100,613,055.37	2.05
5	合计	4,914,686,697.83	100.00

5.2 报告期债券回购融资情况

序号	项目	占基金资产净值比例(%)	
1	报告期内债券回购融资余额	8.22	
	其中:买断式回购融资	-	
序号	项目	金额(元)	占基金资产净值的比例(%)
2	报告期末债券回购融资余额	219,999,770.00	4.73
	其中:买断式回购融资	-	-

注:报告期内债券回购融资余额占基金资产净值的比例为报告期内每个银行间市场交易日融资余额占资产净值比例的简单平均值。

债券正回购的资金余额超过基金资产净值的20%的说明

本基金本报告期内债券正回购的资金余额未超过资产净值的20%。

5.3 基金投资组合平均剩余期限

5.3.1 投资组合平均剩余期限基本情况

项目	天数
报告期末投资组合平均剩余期限	82
报告期内投资组合平均剩余期限最高值	126
报告期内投资组合平均剩余期限最低值	78

报告期内投资组合平均剩余期限超过180天情况说明

本基金本报告期内投资组合平均剩余期限未超过180天。

5.3.2 报告期末投资组合平均剩余期限分布比例

序号	平均剩余期限	各期限资产占基金资产净值的比例(%)	各期限负债占基金资产净值的比例(%)
1	30天以内	20.37	4.73
	其中:剩余存续期超过397天的浮动利率债	-	-
2	30天(含)—60天	14.18	-
	其中:剩余存续期超过397天的浮动利率债	-	-
3	60天(含)—90天	52.65	-
	其中:剩余存续期超过397天的浮动利率债	-	-
4	90天(含)—180天	4.52	-
	其中:剩余存续期超过397天的浮动利率债	-	-
5	180天(含)—397天(含)	11.71	-
	其中:剩余存续期超过397天的浮动利率债	-	-
合计		103.44	4.73

5.4 报告期末按债券品种分类的债券投资组合

序号	债券品种	摊余成本(元)	占基金资产净值比例(%)
1	国家债券	-	-
2	央行票据	-	-
3	金融债券	300,028,036.24	6.45
	其中:政策性金融债	300,028,036.24	6.45
4	企业债券	39,845,229.41	0.86
5	企业短期融资券	1,267,241,047.38	27.23
6	中期票据	-	-
7	其他	-	-
8	合计	1,607,114,313.03	34.53
9	剩余存续期超过397天的浮动利率债券	-	-

5.5 报告期末按摊余成本法金融资产净值比例大小排序的前十名债券投资明细

序号	债券代码	债券名称	债券数量(张)	摊余成本(元)	占基金资产净值比例(%)
1	140213	14国开13	3,000,000	300,028,036.24	6.45
2	041470002	14昊华CP001	2,000,000	200,584,159.22	4.31
3	041453050	14云天化CP002	1,000,000	100,695,304.04	2.16
4	041451034	14大国资CP001	800,000	80,519,443.90	1.73
5	041465009	14怀高科CP002	800,000	80,011,284.13	1.72
6	041454070	14怀高科CP001	800,000	79,971,339.45	1.72
7	071501003	15招商CP003	700,000	69,994,737.11	1.50
8	041454076	14海汇CP002	700,000	69,896,869.69	1.50
9	011586003	15光明SCP003	600,000	59,973,264.91	1.29
10	041455033	14亿城投CP002	500,000	50,291,814.32	1.08

5.6 “影子定价”与“摊余成本法”确定的基金资产净值的偏离

项目	偏离情况
报告期内偏离度的绝对值在0.25(含)-0.5%间的次数	0次
报告期内偏离度的最高值	0.1183%
报告期内偏离度的最低值	-0.0416%
报告期内每个交易日偏离度的绝对值的简单平均值	0.0530%

5.7 报告期末按公允价值占基金资产净值比例大小排序的前十名资产支持证券投资明细

本基金本报告期末未持有资产支持证券。

5.8 投资组合报告附注

5.8.1 基金计价方法说明

本基金采用摊余成本法计价,即计价对象以买入成本列示,按票面利率或商定利率并考虑其买入时的溢价与折价,在其剩余期限内按照实际利率和摊余成本逐日摊销计算报益。

5.8.2本基金报告期每日持有剩余期限小于397天但剩余存续期超过397天的浮动利率债券的摊余成本均未超过当日基金资产净值的20%。

5.8.3报告期内本基金投资的前十名证券的发行主体未被监管部门立案调查,在本报告编制日前一年内本基金投资的前十名证券的发行主体未受到公开谴责和处罚。

5.8.4 其他各项资产构成

序号	名称	金额(元)
1	存出保证金	-
2	应收证券清算款	-
3	应收利息	71,495,735.01
4	应收申购款	29,117,320.36
5	其他应收款	-
6	待摊费用	-
7	其他	-
8	合计	100,613,055.37

5.8.5 投资组合报告附注的其他文字描述部分

由于四舍五入的原因,分项之和与合计项之间可能存在尾差。

§6 开放式基金份额变动

单位:份

项目	交银货币A	交银货币B
报告期期初基金份额总额	1,276,839,438.40	3,455,807,843.34
报告期期间基金总申购份额	1,959,847,251.30	4,623,597,578.75
报告期期间基金总赎回份额	2,226,486,675.18	4,435,536,235.46
报告期期末基金份额总额	1,010,200,014.52	3,643,869,186.63

注:1、如果本报告期间发生转换入、份额级别调整、红利再投业务,则总申购份额中包含该业务;

2、如果本报告期间发生转换出、份额级别调整业务,则总赎回份额中包含该业务。

§7 基金管理人运用固有资金投资本基金交易明细

本基金管理人本报告期内未进行本基金的申购、赎回、红利再投等;本基金管理人本报告期末持有本基金份额0.00份,占本基金期末总份额的0.00%。

§8 影响投资者决策的其他重要信息

根据《关于发布<中国证券投资基金业协会估值核算工作小组关于2015年1季度固定收益品种的估值处理标准>的通知》(中基协发[2014]24号)的要求,交银施罗德基金管理有限公司经与各基金托管人、会计师事务所协商一致,决定自2015年3月19日起对旗下基金持有的上海证券交易所、深圳证券交易所上市交易或挂牌转让的固定收益品种主要依据第三方估值机构提供的价格数据进行估值,该通知另有规定的除外。

2015年3月19日当日进行的上述相关调整对前一估值日各基金资产净值的影响不超过0.50%。

§9 备查文件目录

9.1 备查文件目录

1、中国证监会批准交银施罗德货币市场证券投资基金募集的文件;

2、《交银施罗德货币市场证券投资基金基金合同》;

3、《交银施罗德货币市场证券投资基金招募说明书》;

4、《交银施罗德货币市场证券投资基金托管协议》;

5、关于募集交银施罗德货币市场证券投资基金之法律意见书;

6、基金管理人业务资格批件、营业执照;

7、基金托管人业务资格批件、营业执照;

8、报告期内交银施罗德货币市场证券投资基金在指定报刊上各项公告的原稿。

9.2 存放地点

备查文件存放于基金管理人的办公场所。

9.3 查阅方式

投资者可在办公时间内至基金管理人的办公场所免费查阅备查文件,或者登录基金管理人的网站(www.fund001.com,www.bocomschroder.com)查阅。在支付工本费后,投资者可在合理时间内取得上述文件的复制件或复印件。

投资者对本报告书如有疑问,可咨询本基金管理人交银施罗德基金管理有限公司。本公司客户服务中心电话:400-700-5000(免长途话费),021-61055000,电子邮件:services@jysld.com。

交银施罗德蓝筹股票证券投资基金

2015 第一季度 报告

2015年3月31日

基金管理人:交银施罗德基金管理有限公司
基金托管人:中国建设银行股份有限公司
报告送出日期:二〇一五年四月二十一日

§1 重要提示

基金管理人的董事会及董事保证本报告所载资料不存在虚假记载、误导性陈述或重大遗漏,并对其内容的真实性、准确性和完整性承担个别及连带责任。

基金托管人中国建设银行股份有限公司根据本基金合同规定,于2015年4月20日复核了本报告中的财务指标、净值表现和投资组合报告等内容,保证复核内容不存在虚假记载、误导性陈述或者重大遗漏。

基金管理人承诺以诚实信用、勤勉尽责的原则管理和运用基金资产,但不保证基金一定盈利。

基金的过往业绩并不代表其未来表现。投资有风险,投资者在作出投资决策前应仔细阅读本基金的招募说明书。

本报告中财务资料未经审计。

本报告期自2015年1月1日起至3月31日止。

§2 基金产品概况

基金简称	交银蓝筹股票	
基金主代码	519694	
交易代码	519694(前端)	519695(后端)
基金运作方式	契约型开放式	
基金合同生效日	2007年8月8日	
报告期末基金份额总额	6,979,563,773.19份	
投资目标	本基金为一只蓝筹股票基金,主要通过投资于业绩优良、发展稳定、在行业内占有支配性地位、分红稳定的蓝筹上市公司股票,在有效控制风险并保持基金资产良好流动性的前提下,追求在稳定分红的基础上实现基金资产的长期稳定增长。	
投资策略	本基金充分发挥基金管理人的研究优势,将严谨、规范化的选股方法与积极主动的投资风格相结合,通过优选业绩优良、发展稳定、在行业内占有支配性地位、分红稳定的蓝筹上市公司股票进行投资,以谋求基金资产的长期稳定增长。	
业绩比较基准	75%×中证100指数+25%×中信标普全债指数	
风险收益特征	本基金是一只股票型基金,以优质蓝筹股为主要投资对象,属于证券投资基金中较高预期收益和较高风险的品种,本基金的风险与预期收益都要高于混合型基金和债券型基金。	
基金管理人	交银施罗德基金管理有限公司	
基金托管人	中国建设银行股份有限公司	

§3 主要财务指标和基金净值表现

3.1 主要财务指标

单位:人民币元

主要财务指标	报告期(2015年1月1日-2015年3月31日)
1.本期已实现收益	615,273,802.97
2.本期利润	1,753,608,360.61
3.加权平均基金份额本期利润	0.2273
4.期末基金资产净值	7,315,798,307.55
5.期末基金份额净值	1.0482

注:1、上述基金业绩指标不包括持有人认购或交易基金的各项费用,计入费用后的实际收益水平要低于所列数字;

2、本期已实现收益指基金本期利息收入、投资收益、其他收入(不含公允价值变动收益)扣除相关费用后的余额,本期利润为本期已实现收益加上本期公允价值变动收益。

3.2 基金净值表现

3.2.1 本报告期基金份额净值增长率及其与同期业绩比较基准收益率的比较

阶段	净值增长率①	净值增长率标准差②	业绩比较基准收益率③	业绩比较基准收益率标准差④	①-③	②-④
过去三个月	28.36%	1.42%	6.53%	1.56%	21.83%	-0.14%

3.2.2 自基金合同生效以来基金份额累计净值增长率变动及其与同期业绩比较基准收益率变动的比较

交银施罗德蓝筹股票证券投资基金

份额累计净值增长率与业绩比较基准收益率历史走势对比图

(2007年8月8日至2015年3月31日)

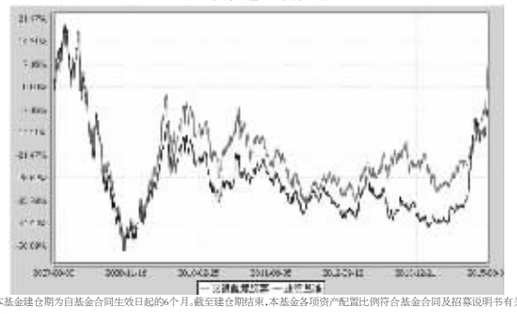

注:本基金建仓期为自基金合同生效日起的6个月。截至建仓期结束,本基金各项资产配置比例符合基金合同及招募说明书有关投资比例的约定。

§4 管理人报告

4.1 基金经理(或基金经理小组)简介

姓名	职务	任本基金的基金经理期限		证券从业年限	说明
		任职日期	离任日期		
张迎军	本基金、交银比务行业混合、交银定期支付双息平衡混合的基金经理,公司权益部副总经理	2014-10-22	-	15年	张迎军先生,经济学硕士,历任申银万国证券研究所市场研究部、策略研究部研究员,中国太平洋保险(集团)股份有限公司资金运用管理中心投资经理,太平洋资产管理有限公司组合管理部组合经理。2008年加入交银施罗德基金管理有限公司,历任固定收益部副总经理。2009年1月21日至2012年2月2日担任交银施罗德优势行业灵活配置混合型证券投资基金拟签署前的交银施罗德保本混合型证券投资基金基金经理。2011年5月3日至2013年9月2日担任交银施罗德趋势优先股票证券投资基金基金经理。
李德亮	本基金、交银定期支付双息平衡混合、交银强化回报债券的基金经理	2014-10-22	-	9年	李德亮先生,同济大学管理学学士,中国人民银行研究生部金融学硕士。2006年加入交银施罗德基金管理有限公司,历任行业分析师、基金经理助理。
陈孜铎	本基金的基金经理、公司研究部助理总经理	2014-10-22	-	7年	陈孜铎先生,清华大学材料科学与工程硕士。2008年加入交银施罗德基金管理有限公司,历任行业分析师、高级研究员。

注:基金经理(或基金经理小组)期后变动(如有)敬请关注基金管理人发布的相关公告。

4.2 管理人对报告期内本基金运作遵规守信情况的说明

在报告期内,本基金管理人严格遵循了《中华人民共和国证券投资基金法》、基金合同和其他相关法律法规的规定,并本着诚实信用、勤勉尽责的原则管理和运用基金资产,基金投资管理符合有关法律法规和基金合同的规定,为基金持有人谋求最大利益。

4.3 公平交易专项说明

4.3.1 公平交易制度的执行情况

本公司制定了严格的投资控制制度和公平交易监控制度来保证旗下基金运作的公平,旗下所管理的所有资产组合,包括证券投资基金和特定客户资产管理专户均严格遵循制度进行公平交易。

公司建立资源共享的投资研究信息平台,确保各投资组合在获得投资信息、投资建议和实施投资决策方面享有公平的机会。公司在交易执行环节实行集中交易制度,建立公平的交易分配制度。对于交易所公开竞价交易,遵循“时间优先、价格优先、比例分配”的原则,全部通过交易系统进行比例分配;对于非集中竞价交易、以公司名义进行的场外交易,遵循“价格优先、比例分配”的原则按事前独立确定的投资方案对交易结果进行分配。

公司中央交易室和风险管理部进行日常投资交易行为监控,风险管理部负责对各账户公平交易进行事后分析,于每季度和每年度分别对公司管理的不同投资组合的整体收益率差异、分投资类别的收益率差异以及不同时间窗口同向交易的交易价差进行分析,通过分析评估和信息披露来加强对公平交易过程和结果的监督。

报告期内本公司严格执行公平交易制度,公平对待旗下各投资组合,未发现任何违反公平交易的行为。

4.3.2 异常交易行为的专项说明

本基金于本报告期内不存在异常交易行为。本报告期内,本公司管理的所有投资组合参与的交易所公开竞价同日反向交易成交较少的单边交易量没有超过该证券当日总成交量5%的情形,本基金与本公司管理的其他投资组合在不同时间窗下(如日内、3日内、5日内)同向交易的交易价差未出现异常。

4.4 报告期内基金的投资策略和运作分析

一季度大盘涨势凌厉,创业板指数表现无力突出,互联网股和科技股表现抢眼,而经历四季度大幅上涨的传统蓝筹白马表现相对落后。从宏观数据来看,经济增速仍然疲弱,市场迫随结构转型和技术进步投资主线,进行深度挖掘。一季度本基金净值表现跑赢业绩比较基准、组合配置相对均衡。

展望未来一个季度,由经济低迷触发的货币宽松愈发清晰,流动性宽裕格局不变。金融脱媒现象使得股市成为资金最充裕的市场,估值水平将呈现泡沫化趋势,我们认为,新商业模式、新技术进步仍将是市场投资主线。

4.5报告期内基金的业绩表现

截至2015年3月31日,本基金份额净值为0.9553元,本报告期份额净值增长率为32.16%,同期业绩比较基准增长率为11.15%。

4.6报告期内基金持有人数或基金资产净值预警说明

本基金本报告期内无需预警说明。

§5投资组合报告

5.1 报告期末基金资产组合情况

序号	项目	金额(元)	占基金总资产的比例(%)
1	权益投资	4,032,323,454.81	91.10
	其中:股票	4,032,323,454.81	91.10
2	固定收益投资	146,014,360.80	3.30
	其中:债券	146,014,360.80	3.30
	资产支持证券	-	-
3	贵金属投资	-	-
4	金融衍生品投资	-	-
5	买入返售金融资产	29,700,134.85	0.67
	其中:买断式回购的买入返售金融资产	-	-
6	银行存款和结算备付金合计	209,067,320.79	4.72
7	其他资产	8,977,138.79	0.20
8	合计	4,426,082,410.04	100.00

5.2 报告期末按行业分类的股票投资组合

代码	行业类别	公允价值(元)	占基金资产净值比例(%)
A	农、林、牧、渔业	17,441,782.12	0.24
B	采矿业	53,329,515.48	0.73
C	制造业	2,880,158,549.79	39.37
D	电力、热力、燃气及水生产和供应业	204,345,373.70	2.79
E	建筑业	654,649,716.62	8.95
F	批发和零售业	134,305,259.95	1.84
G	交通运输、仓储和邮政业	130,710,372.04	1.79
H	住宿和餐饮业	-	-
I	信息传输、软件和信息技术服务业	887,691,099.41	12.13
J	金融业	1,034,389,276.48	14.14
K	房地产业	278,152,614.27	3.80
L	租赁和商务服务业	168,275,455.49	2.30
M	科学研究和技术服务业	-	-
N	水利、环境和公共设施管理业	37,049,200.00	0.51
O	居民服务、修理和其他服务业	-	-
P	教育	-	-
Q	卫生和社会工作	136,317,339.60	1.86
R	文化、体育和娱乐业	210,556,466.48	2.88
S	综合	18,441,200.00	0.25
	合计	6,845,813,221.43	93.58

5.3 报告期末按公允价值占基金资产净值比例大小排序的前十名股票投资明细

序号	股票代码	股票名称	数量(股)	公允价值(元)	占基金资产净值比例(%)
1	002081	金 螳 螂	8,070,176	283,828,089.92	3.88
2	002324	普利特	7,460,528	249,629,266.88	3.41
3	601318	中国平安	2,786,336	218,002,928.64	2.98
4	600887	伊利股份	5,909,932	182,321,402.20	2.49
5	600570	恒生电子	1,560,000	169,852,800.00	2.32
6	002400	省广股份	3,844,645	157,553,552.10	2.15
7	300115	长盈精密	4,808,595	141,757,380.60	1.94
8	300262	巴安水务	4,519,606	132,108,083.38	1.81
9	000712	锦龙股份	3,099,961	122,696,456.38	1.68
10	600074	中达股份	10,461,792	120,833,697.60	1.65

5.4 报告期末按债券品种分类的债券投资组合

序号	债券品种	公允价值(元)	占基金资产净值比例(%)
1	国家债券	-	-
2	央行票据	-	-
3	金融债券	250,166,000.00	3.42
	其中:政策性金融债	250,166,000.00	3.42
4	企业债券	-	-
5	企业短期融资券	-	-
6	中期票据	-	-
7	可转债	29,502,468.50	0.40
8	其他	-	-
9	合计	279,668,468.50	3.82

5.5 报告期末按公允价值占基金资产净值比例大小排序的前五名债券投资明细

序号	债券代码	债券名称	数量(张)	公允价值(元)	占基金资产净值比例(%)
1	140223	14国开23	1,400,000	140,140,000.00	1.92
2	140218	14国开18	500,000	50,020,000.00	0.68
3	140212	14国开12	300,000	30,006,000.00	0.41
4	140213	14国开13	300,000	30,000,000.00	0.41
5	113501	洛银转债	64,330	11,264,826.30	0.15

5.6 报告期末按公允价值占基金资产净值比例大小排序的前十名资产支持证券投资明细

本基金本报告期末未持有资产支持证券。

5.7 报告期末按公允价值占基金资产净值比例大小排序的前五名贵金属投资明细

本基金本报告期末未持有贵金属。

5.8 报告期末按公允价值占基金资产净值比例大小排序的前五名权证投资明细

本基金本报告期末未持有权证。

5.9 报告期末本基金投资的股指期货交易情况说明

本基金本报告期末未持有股指期货。

5.10 报告期末本基金投资的国债期货交易情况说明

本基金本报告期末未持有国债期货。

5.11 投资组合报告附注

5.11.1报告期内本基金投资的前十名证券的发行主体未被监管部门立案调查,在本报告编制日前一年内本基金投资的前十名证券的发行主体未受到公开谴责和处罚。

5.11.2本基金投资的前十名股票中,没有超出基金合同规定的备选股票库之外的股票。

5.11.3 其他资产构成

序号	名称	金额(元)
1	存出保证金	2,351,611.05
2	应收证券清算款	78,499,113.55
3	应收股利	-
4	应收利息	6,990,294.01
5	应收申购款	1,916,262.15
6	其他应收款	-
7	待摊费用	-
8	其他	-
9	合计	89,757,280.76

5.11.4 报告期末持有的处于转股期的可转换债券明细

序号	债券代码	债券名称	公允价值(元)	占基金资产净值比例(%)
1	110023	民生转债	5,770,830.80	0.08

5.11.5 报告期末前十名股票中存在流通受限情况的说明

本基金本报告期末前十名股票中不存在流通受限情况。

5.11.6 投资组合报告附注的其他文字描述部分

由于四舍五入的原因,分项之和与合计项之间可能存在尾差。

§6 开放式基金份额变动

单位:份

报告期期初基金份额总额	8,097,846,379.61
本报告期期间基金总申购份额	36,932,389.88
减:本报告期期间基金总赎回份额	1,155,214,996.30
本报告期期间基金拆分变动份额(份额减少以“-”填列)	-
报告期期末基金份额总额	6,979,563,773.19

注:1、如果本报告期间发生转换入、红利再投业务,则总申购份额中包含该业务;

2、如果本报告期间发生转换出业务,则总赎回份额中包含该业务。

§7 基金管理人运用固有资金投资本基金情况

7.1 基金管理人持有本基金份额变动情况

单位:份

报告期期初管理人持有的本基金份额	91,996,189.89
本报告期买入/申购总份额	3,461,195.52
本报告期卖出/赎回总份额	-
报告期期末管理人持有的本基金份额	95,457,385.41
报告期期末持有的本基金份额占基金总份额比例(%)	2.12

注:1、如果本报告期间发生转换入、红利再投业务,则总申购份额中包含该业务。

2、如果本报告期间发生转换出业务,则总赎回份额中包含该业务。

7.2 基金管理人运用固有资金投资本基金交易明细

| 序号 | 交易方