华安安享灵活配置混合型证券投资基金

2015 第一季度 报告

2015年3月31日

基金管理人:华安基金管理有限公司
基金托管人:中国工商银行股份有限公司
报告送出日期:二〇一五年四月二十一日

§1 重要提示

基金管理人的董事会及董事保证本报告所载资料不存在虚假记载、误导性陈述或重大遗漏,并对其内容的真实性、准确性和完整性承担个别及连带责任。

基金托管人中国工商银行股份有限公司根据本基金合同规定,于2015年4月16日复核了本报告中的财务指标、净值表现和投资组合报告等内容,保证复核内容不存在虚假记载、误导性陈述或者重大遗漏。

基金管理人承诺以诚实信用、勤勉尽责的原则管理和运用基金资产,但不保证基金一定盈利。

基金的过往业绩并不代表其未来表现。投资有风险,投资者在作出投资决策前应仔细阅读本基金的招募说明书。

本报告中财务资料未经审计。

本报告期自2015年1月23日起至3月31日止。

§2 基金产品概况

基金简称	华安安享混合
基金主代码	000708
交易代码	000708
基金运作方式	契约型开放式
基金合同生效日	2015年1月23日
报告期末基金份额总额	4,042,313,997.21份
投资目标	本基金在严格控制风险的前提下,追求超越业绩比较基准的投资回报和资产的长期稳健增值。
投资策略	本基金采取相对灵活的资产配置策略,通过将基金资产在权益类、固定收益类工具之间灵活配置,并适当借用金融衍生品的投资来追求基金资产的长期稳健增值。
业绩比较基准	60%×中证800指数收益率+40%×中国债券总指数收益率
风险收益特征	本基金为混合型基金,基金的风险与预期收益高于债券型基金和货币市场基金、低于股票型基金,属于证券投资基金中的中高风险投资品种。
基金管理人	华安基金管理有限公司
基金托管人	中国工商银行股份有限公司

§3 主要财务指标和基金净值表现

3.1 主要财务指标

单位:人民币元

主要财务指标	报告期(2015年1月23日-2015年3月31日)
1.本期已实现收益	1,531,367.34
2.本期利润	31,413,396.88
3.加权平均基金份额本期利润	0.0244
4.期末基金资产净值	4,131,126,116.71
5.期末基金份额净值	1.022

注:1.所述基金业绩指标不包括持有人认购或交易基金的各项费用(例如:封闭式基金交易佣金、开放式基金的申购赎回费、红利再投资费、基金转换费等),计入费用后实际收益水平要低于所列数字。

2.本期已实现收益指基金本期利息收入、投资收益、其他收入(不含公允价值变动收益)扣除相关费用后的余额,本期利润为本期已实现收益加上本期公允价值变动收益。

3.2 基金净值表现

3.2.1 本报告期基金份额净值增长率及其与同期业绩比较基准收益率的比较

阶段	净值增长率①	净值增长率标准差②	业绩比较基准收益率③	业绩比较基准收益率标准差④	①-③	②-④
过去3个月	2.20%	0.22%	9.71%	0.75%	-7.51%	-0.53%

3.2.2 自基金合同生效以来基金份额累计净值增长率变动及其与同期业绩比较基准收益率变动的比较

华安安享灵活配置混合型证券投资基金

份额累计净值增长率与业绩比较基准收益率历史走势对比图

(2015年1月23日至2015年3月31日)



注:本基金于2015年1月23日成立,2015年7月23日建仓期截止。本报告截止日,本基金的各项资产配置比例已符合合同约定

§4 管理人报告

4.1 基金经理(或基金经理小组)简介

姓名	职务	任本基金的基金经理期限		证券从业年限	说明
		任职日期	离任日期		
苏玉平	本基金的基金经理	2015-1-23	-	17年	货币银行硕士,17年证券、基金行业从业经历。曾任海通证券有限责任公司投资银行部项目经理;交通银行托管部内控监察和市场拓展部经理;中德安联保险有限公司投资部部门经理;国联安基金管理有限公司基金经理。2011年2月加入华安基金管理有限公司。2011年7月起担任华安强化收益债券型证券投资基金的基金经理;2011年12月起同时担任华安信用四季红债券型证券投资基金的基金经理;2013年2月起担任华安纯债债券型发起式证券投资基金的基金经理。2013年11月起同时担任华安年年红定期开放债券型证券投资基金的基金经理。2014年4月起同时担任华安新活力灵活配置混合型证券投资基金的基金经理。2015年1月起担任本基金的基金经理。
施卫平	本基金的基金经理	2015-1-23	-	20年	金融硕士研究生,20年证券、基金行业从业经验,具有证券从业资格。曾任浙江金达期货经纪有限公司研究员、浙江中大集团投资经理、东方证券股份有限公司研究员、国联安基金管理有限公司基金经理。2014年1月加入华安基金管理有限公司。2014年4月起同时担任华安安享灵活配置混合型证券投资基金的基金经理。2015年1月起担任本基金的基金经理。

注:此处的任职日期和离任日期均指公司作出决定之日,即以公告日为准。证券从业的含义遵从行业协会《证券业从业人员资格管理办法》的相关规定。

4.2 管理人对报告期内本基金运作遵规守信情况的说明

本报告期内,本基金管理人严格遵守《证券投资基金法》等有关法律法规及基金合同、招募说明书等有关基金法律文件的规定,本着诚实信用、勤勉尽责的原则管理和运用基金资产,在控制风险的前提下,为基金份额持有人谋求最大利益,不存在违法违规或未履行基金合同承诺的情形。

4.3 公平交易专项说明

4.3.1 公平交易制度的执行情况

根据中国证监会《证券投资基金管理公司公平交易制度指导意见》,公司制定了《华安基金管理有限公司公平交易管理制度》,将封闭式基金、开放式基金、特定客户资产管理组合及其他投资组合资产在研究分析、投资决策、交易执行等方面全部纳入公平交易管理中。控制措施包括:在研究环节,研究员在为公司管理的各类投资组合提供研究信息、投资建议过程中,使用融会发言、发送邮件、登录在研究报告管理系统中等方式来确保各类投资组合经理可以公平享有信息获取机会。在投资环节,公司各投资组合经理根据投资组合的风格和投资策略,制定并严格执行交易决策规则,以保证各投资组合交易决策的客观性和独立性。同时严格执行投资决策委员会、投资总监、投资组合经理等各投资决策主体授权机制,投资组合经理在授权范围内自主决策,超过投资权限的操作需要经过严格的审批程序。在交易环节,公司实行强制公平交易机制,确保各投资组合享有公平的交易执行机会。(1)交易所二级市场业务,遵循价格优先、时间优先、比例分配,综合平衡的控制原则,实现同一时间下达指令的投资组合在交易时机上的公平性。(2)交易所一级市场业务,投资组合经理按意愿独立进行业务申报,集中交易部以投资组合名义对外进行申报。若该业务以公司名义进行申报与中签,则按实际中签情况以价格优先、比例分配原则进行分配。若中签量过小无法合理进行比例分配,且以公司名义获得,则投资部门在合规监察员监督参与下,进行公平协商分配。(3)银行间市场业务遵循指令时间优先原则,先到先询价的控制原则。通过内部共同的swind群,发布询价需求和结果,做到信息公开。若是多个投资组合进行一级市场投标,则各投资组合经理须以各投资组合名义向集中交易部下达投资意向,交易员以此进行投标,以确保中签结果与投资组合投标意向一一对应。若中签量过小无法合理进行比例分配,且以公司名义获得,则投资部门在合规监察员监督参与下,进行公平协商分配。交易监控、分析与评估环节,公司合规监察稽核部对公司旗下的各投资组合投资境内证券市场上市交易的投资品种、进行场外的非公开发行股票申购、以公司名义进行的债券一级市场申购、不同投资组合同日和临近交易日的反向交易以及可能导致不公平交易和利益输送的异常交易行为进行监控;风险管理部根据市场公认的第三方信息(如:中债登的债券估值),定期对各投资组合与交易对手之间议价交易的交易价格公允性进行审查,对不同投资组合临近交易日的同向交易的交易时机和交易价差进行分析。本报告期内,公司公平交易制度总体执行情况良好。

4.3.2 异常交易行为的专项说明

根据中国证监会《证券投资基金管理公司公平交易制度指导意见》,公司合规监察稽核部会同基金投资、交易部门讨论制定了公募基金、专户针对股票、债券、回购等投资品种在交易所及银行间的同日反向交易控制规则,并在投资系统中进行了设置,实现了完全的系统控制。同时加强了对基金、专户间的同日反向交易的监控与隔日反向交易的检查;风险管理部开发了同向交易分析系统,对相关同向交易指标进行持续监控,并定期对组合间的同向交易行为进行了重点分析。本报告期内,除指数基金以外的所有投资组合参与的交易所公开竞价交易中,出现同日反向交易成交较少的单边交易量超过该证券当日成交量的5%的次数为0次,未出现异常交易。

4.4报告期内基金的投资策略和业绩表现说明

4.4.1报告期内基金投资策略和运作分析

一季度,国内宏观经济表现相对疲弱,无论货币还是财政政策,都在积极支持经济转型和利率成本的下降,包括推动房地产市场的相关政策放松。两会的顺利召开和传递的信息,为也为国内经济能够相对平稳过度和转型以信心。高分红板块呈现先跌后涨的态势,基金操作层面,该基金遭遇了较大赎回,对基金也造成了一定冲击。

4.4.2报告期内基金的业绩表现

截至2015年3月31日,华安中证高分红指数增强A份额净值为1.0583元,C份额净值为1.0366元;A份额净值增长率为-0.11%,C份额净值增长率为-2.11%,同期业绩比较基准增长率为3.69%。

4.5管理人对宏观经济、证券市场及行业走势的简要展望

展望一季度,央行还有进一步降息降准的空间,财政支持经济的力度可能会加大,我们对市场有较大的信心,宏观经济有望平底逐步企稳。从整个市场来看,股市仍处于资金净流入的大趋势中,高分红的成份股以蓝筹股为主,且二季度又是蓝筹股的主要分红季度,低估值、高股息率的高分红公司吸引力将会更为突出。作为中证高分红基金的管理人,我们将继续坚持力争战胜指数的原则,降低跟踪偏离和跟踪误差,勤勉尽责,为投资者获得长期稳定的回报。

4.6报告期内基金持有人数或基金资产净值预警说明

无。

§5 投资组合报告

5.1 报告期末基金资产组合情况

序号	项目	金额(元)	占基金总资产的比例(%)
1	权益投资	160,683,147.42	3.78
	其中:股票	160,683,147.42	3.78
2	固定收益投资	98,062,368.70	2.31
	其中:债券	98,062,368.70	2.31
	资产支持证券	-	-
3	贵金属投资	-	-
4	金融衍生品投资	-	-
5	买入返售金融资产	3,300,000,000.00	77.70
	其中:买断式回购的买入返售金融资产	-	-
6	银行存款和结算备付金合计	350,428,245.24	8.25
7	其他资产	337,907,041.97	7.96
8	合计	4,247,080,803.33	100.00

5.2 报告期末按行业分类的股票投资组合

代码	行业类别	公允价值(元)	占基金资产净值比例(%)
A	农、林、牧、渔业	-	-
B	采矿业	-	-
C	制造业	66,137,258.74	1.60
D	电力、热力、燃气及水生产和供应业	-	-
E	建筑业	4,485,650.00	0.11
F	批发和零售业	-	-
G	交通运输、仓储和邮政业	-	-
H	住宿和餐饮业	-	-
I	信息传输、软件和信息技术服务业	21,516,794.80	0.52
J	金融业	26,398,750.00	0.64
K	房地产业	-	-
L	租赁和商务服务业	33,999,537.24	0.82
M	科学研究和技术服务业	-	-
N	水利、环境和公共设施管理业	1,630,556.64	0.04
O	居民服务、修理和其他服务业	-	-
P	教育	-	-
Q	卫生和社会工作	-	-
R	文化、体育和娱乐业	6,514,600.00	0.16
S	综合	-	-
	合计	160,683,147.42	3.89

5.3 报告期末按公允价值占基金资产净值比例大小排序的前十名股票投资明细

序号	股票代码	股票名称	数量(股)	公允价值(元)	占基金资产净值比例(%)
1	600415	小商品城	800,000	20,592,000.00	0.50
2	600580	卧龙电气	1,200,000	16,956,000.00	0.41
3	002405	四维图新	350,000	14,280,000.00	0.35
4	601231	环旭电子	299,901	11,228,293.44	0.27
5	600196	复星医药	403,544	10,003,855.76	0.24
6	000712	锦龙股份	250,000	9,895,000.00	0.24
7	002444	巨星科技	489,535	8,273,141.50	0.20
8	300145	南方泵业	227,414	6,563,168.04	0.16
9	002707	众信旅游	30,000	5,586,000.00	0.14
10	601628	中国人寿	150,000	5,557,500.00	0.13

5.4 报告期末按债券品种分类的债券投资组合

序号	债券品种	公允价值(元)	占基金资产净值比例(%)
1	国家债券	30,054,000.00	0.73
2	央行票据	-	-
3	金融债券	-	-
	其中:政策性金融债	-	-
4	企业债券	20,014,000.00	0.48
5	企业短期融资券	-	-
6	中期票据	-	-
7	可转债	47,994,368.70	1.16
8	其他	-	-
9	合计	98,062,368.70	2.37

5.5 报告期末按公允价值占基金资产净值比例大小排序的前五名债券投资明细

序号	债券代码	债券名称	数量(张)	公允价值(元)	占基金资产净值比例(%)
1	019418	14国债18	300,000	30,054,000.00	0.73
2	110023	民生转债	185,000	25,394,950.00	0.61
3	110029	浙能转债	149,330	20,815,108.70	0.50
4	122061	11西矿01	200,000	20,014,000.00	0.48
5	110028	冠城转债	11,000	1,784,310.00	0.04

5.6 报告期末按公允价值占基金资产净值比例大小排序的前十名资产支持证券投资明细

本基金本报告期末未持有资产支持证券。

5.7报告期末按公允价值占基金资产净值比例大小排序的前五名贵金属投资明细

本基金本报告期末未持有贵金属。

5.8 报告期末按公允价值占基金资产净值比例大小排序的前五名权证投资明细

本基金本报告期末未持有权证。

5.9 报告期末本基金投资的股指期货交易情况说明

5.9.1 报告期末本基金投资的股指期货持仓和损益明细

本基金本报告期没有投资股指期货。

5.9.2 本基金投资股指期货的投资政策

本基金将根据风险管理的原则,以套期保值为目的,有选择地投资于流动性好、交易活跃的股指期货合约。

本基金在进行股指期货投资时,首先将基于对证券市场总体行情的判断和组合风险收益的分析确定投资时机以及套期保值的类型(多头套期保值或空头套期保值),并根据风险资产投资(或拟投资)的总体规模和风险系数决定股指期货的投资比例;其次,本基金将在综合考虑证券市场和期货市场运行趋势以及股指期货流动性、收益性、风险特征和估值水平的基础上进行投资品种选择,以对冲风险资产组合的系统性风险和流动性风险。

5.10 报告期末本基金投资的国债期货交易情况说明

5.10.1 本基金投资国债期货的投资政策

无。

5.10.2 报告期末本基金投资的国债期货持仓和损益明细

本基金本报告期没有投资国债期货。

5.10.3 本基金投资国债期货的投资评价

无。

5.11 投资组合报告附注

5.11.1 报告期内,基金投资的前十名证券的发行主体没有被监管部门立案调查的,也没有在报告编制日前一年内受到公开谴责、处罚的情况。

5.11.2 本基金投资的前十名股票中,不存在投资于超出基金合同规定备选股票库之外的股票。

5.11.3 其他资产构成

序号	名称	金额(元)
1	存出保证金	42,166.61
2	应收证券清算款	-
3	应收股利	-
4	应收利息	1,981,485.61
5	应收申购款	335,883,389.75
6	其他应收款	-
7	待摊费用	-
8	其他	-
9	合计	337,907,041.97

5.11.4 报告期末持有的处于转股期的可转换债券明细

序号	债券代码	债券名称	公允价值(元)	占基金资产净值比例(%)
1	110023	民生转债	25,394,950.00	0.61
2	110028	冠城转债	1,784,310.00	0.04

5.11.5 报告期末前十名股票中存在流通受限情况的说明

序号	股票代码	股票名称	流通受限部分的公允价值(元)	占基金资产净值比例(%)	流通受限情况说明
1	600196	复星医药	10,003,855.76	0.24	筹划非公开发行股票停牌

§6 开放式基金份额变动

单位:份

基金合同生效日基金份额总额	640,650,321.58
基金合同生效日起至报告期期末基金总申购份额	3,505,913,907.61
减:基金合同生效日起至报告期期末基金总赎回份额	104,250,231.98
报告期期间基金拆分变动份额	-
报告期期末基金份额总额	4,042,313,997.21

§7 基金管理人运用固有资金投资本基金情况

7.1 基金管理人持有本基金份额变动情况

无。

7.2 基金管理人运用固有资金投资本基金交易明细

无。

§8 备查文件目录

8.1 备查文件目录

1.《华安安享灵活配置混合型证券投资基金基金合同》

2.《华安安享灵活配置混合型证券投资基金招募说明书》

3.《华安安享灵活配置混合型证券投资基金托管协议》

8.2 存放地点

基金管理人和基金托管人的办公场所,并登载于基金管理人互联网站http://www.huaan.com.cn。

8.3 查阅方式

投资者可登录基金管理人互联网站查阅,或在营业时间内至基金管理人或基金托管人的办公场所免费查阅。

华安基金管理有限公司

二〇一五年四月二十一日

华安中证高分红指数增强型证券投资基金

2015 第一季度 报告

2015年3月31日

基金管理人:华安基金管理有限公司
基金托管人:华夏银行股份有限公司
报告送出日期:二〇一五年四月二十一日

§1 重要提示

基金管理人的董事会及董事保证本报告所载资料不存在虚假记载、误导性陈述或重大遗漏,并对其内容的真实性、准确性和完整性承担个别及连带责任。

基金托管人华夏银行股份有限公司根据本基金合同规定,于2015年4月17日复核了本报告中的财务指标、净值表现和投资组合报告等内容,保证复核内容不存在虚假记载、误导性陈述或者重大遗漏。

基金管理人承诺以诚实信用、勤勉尽责的原则管理和运用基金资产,但不保证基金一定盈利。

基金的过往业绩并不代表其未来表现。投资有风险,投资者在作出投资决策前应仔细阅读本基金的招募说明书。

本报告中财务资料未经审计。

本报告期自2015年1月1日起至3月31日止。

§2 基金产品概况

基金简称	华安中证高分红指数增强
基金主代码	000820
基金运作方式	契约型开放式
基金合同生效日	2014年11月14日
报告期末基金份额总额	11,651,559.24份
投资目标	本基金为增强型股票指数基金,在力求对标的指数进行有效跟踪的基础上,通过数量化的方法进行积极的指数组合管理与风险控制,力争实现超越标的指数的投资收益,谋求基金资产的长期增值。
投资策略	基金主要采用指数增强的方式进行投资,将绝大多数基金资产投资于中证高分红指数的成分股及备选成分股。同时采取宏观因子和技术情绪进行量化构建模型,通过模型信号进行一定的择时操作,达到获取较高股票分红和超越传统指数收益的双重目标。
业绩比较基准	95%×中证高分红指数收益率+5%×同期商业银行税后活期存款基准利率
风险收益特征	本基金为股票型基金,属于较高风险、较高预期收益的基金品种,其风险和预期收益高于货币市场基金、债券型基金和混合型基金。
基金管理人	华安基金管理有限公司
基金托管人	华夏银行股份有限公司
下属分级基金的基金简称	华安中证高分红指数增强A类 / 华安中证高分红指数增强C类
下属分级基金的交易代码	000820 / 000821
报告期末下属分级基金的份额总额	2,074,933.74份 / 9,576,625.50份

§3 主要财务指标和基金净值表现

3.1 主要财务指标

单位:人民币元

主要财务指标	报告期(2015年1月1日-2015年3月31日)	
	华安中证高分红指数增强A类	华安中证高分红指数增强C类
1.本期已实现收益	-6,882,669.53	-2,621,594.70
2.本期利润	-6,954,923.38	-6,529,529.98
3.加权平均基金份额本期利润	-0.0817	-0.1141
4.期末基金资产净值	2,196,006.06	9,927,128.39
5.期末基金份额净值	1.0583	1.0366

注:1.所述基金业绩指标不包括持有人认购或交易基金的各项费用(例如:封闭式基金交易佣金、开放式基金的申购赎回费、红利再投资费、基金转换费等),计入费用后实际收益水平要低于所列数字。

2.本期已实现收益指基金本期利息收入、投资收益、其他收入(不含公允价值变动收益)扣除相关费用后的余额,本期利润为本期已实现收益加上本期公允价值变动收益。

3.2 基金净值表现

3.2.1 本报告期基金份额净值增长率及其与同期业绩比较基准收益率的比较

1.华安中证高分红指数增强A类:

阶段	净值增长率①	净值增长率标准差②	业绩比较基准收益率③	业绩比较基准收益率标准差④	①-③	②-④
过去三个月	-0.11%	1.84%	3.69%	2.11%	-3.80%	-0.27%

2.华安中证高分红指数增强C类:

阶段	净值增长率①	净值增长率标准差②	业绩比较基准收益率③	业绩比较基准收益率标准差④	①-③	②-④
过去三个月	-2.11%	1.86%	3.69%	2.11%	-5.80%	-0.25%

3.2.2 自基金合同生效以来基金份额累计净值增长率变动及其与同期业绩比较基准收益率变动的比较

华安中证高分红指数增强型证券投资基金

份额累计净值增长率与业绩比较基准收益率的历史走势对比图

(2014年11月14日至2015年3月31日)

1. 华安中证高分红指数增强A类

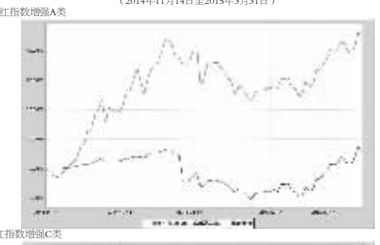

2. 华安中证高分红指数增强C类

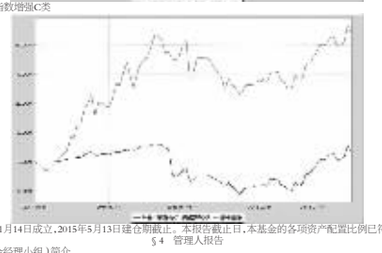

注:本基金于2014年11月14日成立,2015年5月13日建仓期截止。本报告截止日,本基金的各项资产配置比例已符合合同约定。

§4 管理人报告

4.1 基金经理(或基金经理小组)简介

姓名	职务	任本基金的基金经理期限		证券从业年限	说明
		任职日期	离任日期		
许之彦	本基金的基金经理,指数与量化投资事业总部高级总监	2014-11-14	-	11年	理学博士,11年证券、基金从业经验,CQF(国际数量金融工程师)。曾在广发证券和中山大学经济管理学院博士后流动站从事金融工程工作。2005年加入华安基金管理有限公司,曾任研究发展部数量策略分析师。2008年4月至2012年12月担任华安MSCI中国A股指数增强型证券投资基金的基金经理。2009年9月起同时担任上证180交易型开放式指数证券投资基金及其联接基金的基金经理。2010年11月至2012年12月担任上证龙头企业交易型开放式指数证券投资基金及其联接基金的基金经理。2011年9月起同时担任华安深证300指数证券投资基金(LOF)的基金经理。2013年6月起担任指数投资部高级总监。2013年7月起同时担任华安易富黄金交易型开放式证券投资基金的基金经理。2013年8月起同时担任华安易富黄金交易型开放式证券投资基金联接基金的基金经理。2014年11月起担任本基金的基金经理。
孙晓进	本基金的基金经理	2015-3-20	-	5年	硕士研究生,5年基金行业从业经验,具有基金从业资格证书。2010年应届毕业进入华安基金,先后担任指数投资部数量分析师、投资经理、基金经理助理。2015年3月起同时担任本基金及华安深证300指数证券投资基金(LOF)的基金经理。

注:此处的任职日期和离任日期均指公司作出决定之日,即以公告日为准。证券从业的含义遵从行业协会《证券业从业人员资格管理办法》的相关规定。

4.2 管理人对报告期内本基金运作遵规守信情况的说明

本报告期内,本基金管理人严格遵守《证券投资基金法》等有关法律法规及基金合同、招募说明书等有关基金法律文件的规定,本着诚实信用、勤勉尽责的原则管理和运用基金资产,在控制风险的前提下,为基金份额持有人谋求最大利益,不存在违法违规或未履行基金合同承诺的情形。

4.3 公平交易专项说明

4.3.1 公平交易制度的执行情况

根据中国证监会《证券投资基金管理公司公平交易制度指导意见》,公司制定了《华安基金管理有限公司公平交易管理制度》,将封闭式基金、开放式基金、特定客户资产管理组合及其他投资组合资产在研究分析、投资决策、交易执行等方面全部纳入公平交易管理中。控制措施包括:在研究环节,研究员在为公司管理的各类投资组合提供研究信息、投资建议过程中,使用融会发言、发送邮件、登录在研究报告管理系统中等方式来确保各类投资组合经理可以公平享有信息获取机会。在投资环节,公司各投资组合经理根据投资组合的风格和投资策略,制定并严格执行交易决策规则,以保证各投资组合交易决策的客观性和独立性。同时严格执行投资决策委员会、投资总监、投资组合经理等各投资决策主体授权机制,投资组合经理在授权范围内自主决策,超过投资权限的操作需要经过严格的审批程序。在交易环节,公司实行强制公平交易机制,确保各投资组合享有公平的交易执行机会。(1)交易所二级市场业务,遵循价格优先、时间优先、比例分配,综合平衡的控制原则,实现同一时间下达指令的投资组合在交易时机上的公平性。(2)交易所一级市场业务,投资组合经理按意愿独立进行业务申报,集中交易部以投资组合名义对外进行申报。若该业务以公司名义进行申报与中签,则按实际中签情况以价格优先、比例分配原则进行分配。若中签量过小无法合理进行比例分配,且以公司名义获得,则投资部门在合规监察员监督参与下,进行公平协商分配。(3)银行间市场业务遵循指令时间优先原则,先到先询价的控制原则。通过内部共同的swind群,发布询价需求和结果,做到信息公开。若是多个投资组合进行一级市场投标,则各投资组合经理须以各投资组合名义向集中交易部下达投资意向,交易员以此进行投标,以确保中签结果与投资组合投标意向一一对应。若中签量过小无法合理进行比例分配,且以公司名义获得,则投资部门在合规监察员监督参与下,进行公平协商分配。交易监控、分析与评估环节,公司合规监察稽核部对公司旗下的各投资组合投资境内证券市场上市交易的投资品种、进行场外的非公开发行股票申购、以公司名义进行的债券一级市场申购、不同投资组合同日和临近交易日的反向交易以及可能导致不公平交易和利益输送的异常交易行为进行监控;风险管理部根据市场公认的第三方信息(如:中债登的债券估值),定期对各投资组合与交易对手之间议价交易的交易价格公允性进行审查,对不同投资组合临近交易日的同向交易的交易时机和交易价差进行分析。本报告期内,公司公平交易制度总体执行情况良好。

4.3.2 异常交易行为的专项说明

根据中国证监会《证券投资基金管理公司公平交易制度指导意见》,公司合规监察稽核部会同基金投资、交易部门讨论制定了公募基金、专户针对股票、债券、回购等投资品种在交易所及银行间的同日反向交易控制规则,并在投资系统中进行了设置,实现了完全的系统控制。同时加强了对基金、专户间的同日反向交易的监控与隔日反向交易的检查;风险管理部开发了同向交易分析系统,对相关同向交易指标进行持续监控,并定期对组合间的同向交易行为进行了重点分析。本报告期内,除指数基金以外的所有投资组合参与的交易所公开竞价交易中,出现同日反向交易成交较少的单边交易量超过该证券当日成交量的5%的次数为0次,未出现异常交易。

4.4报告期内基金的投资策略和业绩表现说明

4.4.1报告期内基金投资策略和运作分析

一季度,国内宏观经济表现相对疲弱,无论货币还是财政政策,都在积极支持经济转型和利率成本的下降,包括推动房地产市场的相关政策放松。两会的顺利召开和传递的信息,为也为国内经济能够相对平稳过度和转型以信心。高分红板块呈现先跌后涨的态势,基金操作层面,该基金遭遇了较大赎回,对基金也造成了一定冲击。

4.4.2报告期内基金的业绩表现

截至2015年3月31日,华安中证高分红指数增强A份额净值为1.0583元,C份额净值为1.0366元;A份额净值增长率为-0.11%,C份额净值增长率为-2.11%,同期业绩比较基准增长率为3.69%。

4.5管理人对宏观经济、证券市场及行业走势的简要展望

展望一季度,央行还有进一步降息降准的空间,财政支持经济的力度可能会加大,我们对市场有较大的信心,宏观经济有望平底逐步企稳。从整个市场来看,股市仍处于资金净流入的大趋势中,高分红的成份股以蓝筹股为主,且二季度又是蓝筹股的主要分红季度,低估值、高股息率的高分红公司吸引力将会更为突出。作为中证高分红基金的管理人,我们将继续坚持力争战胜指数的原则,降低跟踪偏离和跟踪误差,勤勉尽责,为投资者获得长期稳定的回报。

4.6报告期内基金持有人数或基金资产净值预警说明

无。

§5 投资组合报告

5.1 报告期末基金资产组合情况

序号	项目	金额(元)	占基金总资产的比例(%)
1	权益投资	11,387,804.73	70.95
	其中:股票	11,387,804.73	70.95
2	固定收益投资	-	-
	其中:债券	-	-
	资产支持证券	-	-
3	贵金属投资	-	-
4	金融衍生品投资	-	-
5	买入返售金融资产	-	-
	其中:买断式回购的买入返售金融资产	-	-
6	银行存款和结算备付金合计	2,547,691.47	15.87
7	其他资产	2,115,463.82	13.18
8	合计	16,050,960.02	100.00

5.2 报告期末按行业分类的股票投资组合

代码	行业类别	公允价值(元)	占基金资产净值比例(%)
A	农、林、牧、渔业	-	-
B	采矿业	123,583.37	1.02
C	制造业	2,284,537.14	18.84
D	电力、热力、燃气及水生产和供应业	784,787.53	6.47
E	建筑业	1,076,866.65	8.88
F	批发和零售业	202,800.38	1.67
G	交通运输、仓储和邮政业	575,988.27	4.75
H	住宿和餐饮业	-	-
I	信息传输、软件和信息技术服务业	-	-
J	金融业	5,699,745.71	47.02
K	房地产业	637,866.68	5.26
L	租赁和商务服务业	-	-
M	科学研究和技术服务业	-	-
N	水利、环境和公共设施管理业	1,629.00	0.01
O	居民服务、修理和其他服务业	-	-
P	教育	-	-
Q	卫生和社会工作	-	-
R	文化、体育和娱乐业	-	-
S	综合	-	-
	合计	11,387,804.73	93.93

5.3 报告期末按公允价值占基金资产净值比例大小排序的前十名股票投资明细

序号	股票代码	股票名称	数量(股)	公允价值(元)	占基金资产净值比例(%)
1	600000	浦发银行	55,890	882,503.10	7.28
2	600036	招商银行	47,376	737,644.32	6.08
3	600016	民生银行	73,628	714,191.60	5.89
4	601166	兴业银行	38,432	705,611.52	5.82
5	600741	华域汽车	24,712	493,992.88	4.07
6	601328	交通银行	76,750	490,432.50	4.05
7	601668	中国建筑	59,269	454,593.23	3.75
8	601398	工商银行	89,505	434,994.30	3.59
9	601288	农业银行	115,185	422,728.95	3.49
10	600104	上汽集团	16,138	401,190.68	3.31

5.4 报告期末按债券品种分类的债券投资组合

本基金本报告期末未持有债券。

5.5 报告期末按公允价值占基金资产净值比例大小排序的前五名债券投资明细

本基金本报告期末未持有债券。

5.6 报告期末按公允价值占基金资产净值比例大小排序的前十名资产支持证券投资明细

本基金本报告期末未持有资产支持证券。

5.7报告期末按公允价值占基金资产净值比例大小排序的前五名贵金属投资明细

本基金本报告期末未持有贵金属投资。

5.8 报告期末按公允价值占基金资产净值比例大小排序的前五名权证投资明细

本基金本报告期末未持有权证。

5.9 报告期末本基金投资的股指期货交易情况说明

5.9.1 报告期末本基金投资的股指期货持仓和损益明细

本基金本报告期末投资股指期货。

5.9.2 本基金投资股指期货的投资政策

无。

5.10 报告期末本基金投资的国债期货交易情况说明

5.10.1 本基金投资国债期货的投资政策

无。

5.10.2 报告期末本基金投资的国债期货持仓和损益明细

本基金本报告期没有投资国债期货。

5.10.3 本基金投资国债期货的投资评价

无。

5.11 投资组合报告附注

5.11.1 本报告期内,本基金投资的前十名证券的发行主体不存在被监管部门立案调查的,在本报告编制日前一年内也不存在受到公开谴责、处罚的情况。

5.11.2 本基金投资前十名股票中,不存在投资于超出基金合同规定备选股票库之外的股票。

5.11.3 其他资产构成

序号	名称	金额(元)
1	存出保证金	1,358,463.08
2	应收证券清算款	102,139.37
3	应收股利	-
4	应收利息	5,576.50
5	应收申购款	649,284.87
6	其他应收款	-
7	待摊费用	-
8	其他	-
9	合计	2,115,463.82

5.11.4 报告期末持有的处于转股期的可转换债券明细

本基金本报告期末未持有处于转股期的可转换债券。

5.11.5 报告期末前十名股票中存在流通受限情况的说明

序号	股票代码	股票名称	流通受限部分的公允价值(元)	占基金资产净值比例(%)	流通受限情况说明
1	600741	华域汽车	493,992.88	4.07	筹划非公开发行股票事项停牌

§6 开放式基金份额变动

单位:份

项目	华安中证高分红指数增强A类	华安中证高分红指数增强C类
报告期期初基金份额总额	292,998,790.83	342,961,427.73
报告期期间基金总申购份额	3,611,790.79	41,313,655.97
减:报告期期间基金总赎回份额	294,535,647.88	374,698,458.20
报告期期间基金拆分