华安宏利股票型证券投资基金

2015 第一季度报告

2015年3月31日

基金管理人:华安基金管理有限公司
基金托管人:中国建设银行股份有限公司
报告送出日期:二〇一五年四月二十一日

§1 重要提示

基金管理人的董事会及董事保证本报告所载资料不存在虚假记载、误导性陈述或重大遗漏,并对其内容的真实性、准确性和完整性承担个别及连带责任。

基金托管人中国建设银行股份有限公司根据本基金合同规定,于2015年4月16日复核了本报告中的财务指标、净值表现和投资组合报告等内容,保证复核内容不存在虚假记载、误导性陈述或者重大遗漏。

基金管理人承诺以诚实信用、勤勉尽责的原则管理和运用基金资产,但不保证基金一定盈利。

基金的过往业绩并不代表其未来表现。投资有风险,投资者在作出投资决策前应仔细阅读本基金的招募说明书。

本报告中财务资料未经审计。

本报告期自2015年1月1日起至3月31日止。

§2 基金产品概况

基金简称	华安宏利股票
基金主代码	040005
前端交易代码	040005
后端交易代码	041005
基金运作方式	契约型开放式
基金合同生效日	2006年9月6日
报告期末基金份额总额	1,200,738,186.11份
投资目标	通过持续获取价格回归价值所带来的资本收益,以及分红所带来的红利收益,实现基金资产的稳定增值。
投资策略	本基金将采用自上而下和自下而上相结合的方法构建投资组合,并在投资流程中采用公司开发的数量分析模型进行支持,使其更为科学和客观。
业绩比较基准	基金整体业绩比较基准=中信标普300指数收益率×90%+同业存款利率×10%
风险收益特征	本基金是一只主动投资的股票型基金,基金的风险与预期收益都要高于混合型基金,属于证券投资基金中的中高风险品种。本基金力争在科学的风险管理的前提下,谋求实现基金财产的稳定增值。
基金管理人	华安基金管理有限公司
基金托管人	中国建设银行股份有限公司

§3 主要财务指标和基金净值表现

3.1 主要财务指标

单位:人民币元

主要财务指标	报告期(2015年1月1日-2015年3月31日)
1.本期已实现收益	227,077,335.58
2.本期利润	1,304,762,283.88
3.加权平均基金份额本期利润	0.9883
4.期末基金资产净值	4,543,842,163.74
5.期末基金份额净值	3.7842

注:1.所述基金业绩指标不包括持有人认购或交易基金的各项费用(例如:封闭式基金交易佣金,开放式基金的申购赎回费、红利再投资费、基金转换费等),计入费用后实际收益水平要低于所列数字。

2. 本期已实现收益指基金本期利息收入、投资收益、其他收入(不含公允价值变动收益)扣除相关费用后的余额,本期利润为本期已实现收益加上本期公允价值变动收益。

3.2 基金净值表现

3.2.1 本报告期基金份额净值增长率及其与同期业绩比较基准收益率的比较

阶段	净值增长率①	净值增长率标准差②	业绩比较基准收益率③	业绩比较基准收益率标准差④	①-③	②-④
过去三个月	35.63%	1.50%	13.10%	1.62%	22.53%	-0.12%

3.2.2 自基金合同生效以来基金份额累计净值增长率变动及其与同期业绩比较基准收益率变动的比较

华安宏利股票型证券投资基金
份额累计净值增长率与业绩比较基准收益率历史走势对比图
(2006年9月6日至2015年3月31日)

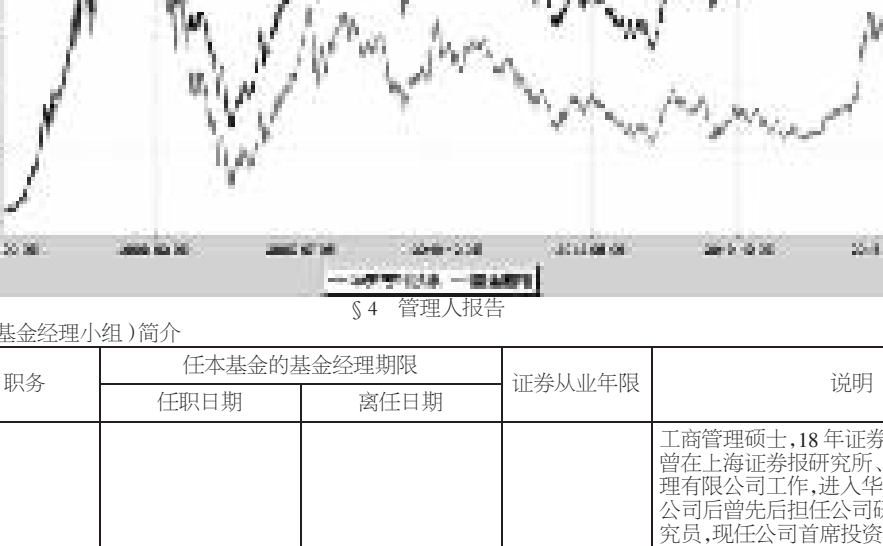

§4 管理人报告

4.1 基金经理(或基金经理小组)简介

姓名	职务	任本基金的基金经理期限		证券从业年限	说明
		任职日期	离任日期		
尚志民	本基金的基金经理,首席投资官,副总经理	2006-9-6	2015-2-17	18年	工商管理硕士,18年证券、基金从业经验,曾在上海证券报研究所、上海证大投资管理有限公司工作,进入华安基金管理有限公司后曾先后担任公司研究发展部高级研究员,现任公司首席投资官,副总经理。1999年6月至2001年9月担任安顺证券投资基金的基金经理,2000年7月至2001年9月同时担任安瑞证券投资基金的基金经理,2001年9月至2003年9月担任华安创新证券投资基金的基金经理,2003年9月至今担任安顺证券投资基金的基金经理,2006年9月起同时担任本基金的基金经理。2012年2月起担任华安基金副总监理兼首席投资官。2015年2月起不再担任基金经理职务。
翁启森	本基金的基金经理,基金投资部兼全球投资部高级总监,公司总经理助理	2014-3-18	-	18年	工业工程学硕士,18年证券、基金行业从业经历,具有中国大陆基金从业资格。曾在台湾JP证券任金融产业分析师及投资经理,台湾摩根富林明投信投资管理部任基金经理,台湾中信证券投资总监助理,台湾保德信投信任基金经理。2008年4月加入华安基金管理有限公司,任全球投资部总监。2010年9月起担任华安香港精选股票型证券投资基金的基金经理。2011年5月起同时担任华安大中华升级股票型证券投资基金的基金经理。2013年6月起担任基金投资部兼全球投资部总监。2014年3月起同时担任本基金的基金经理。2014年4月起同时担任华安大国新经济股票型证券投资基金的基金经理。2014年6月起担任基金投资部兼全球投资部高级总监。2015年2月起同时担任华安安顺灵活配置混合型证券投资基金的基金经理。2015年3月起担任公司总经理助理。2015年3月起同时担任华安物联网主题股票型证券投资基金的基金经理。
施卫平	本基金的基金经理	2014-4-30	-	20年	金融硕士研究生,20年证券、基金行业从业经验,具有基金从业资格。曾在浙江金达期货经纪有限公司研究员、浙江中大集团投资经理、东方证券股份有限公司研究员、国联安基金管理有限公司基金经理。2014年1月加入华安基金管理有限公司。2014年4月起同时担任本基金及华安生态优先股票型证券投资基金的基金经理。2015年1月起担任华安安享灵活配置混合型证券投资基金的基金经理。

注:此处的任职日期和离任日期均指公司作出决定之日,即以公告日为准。证券从业的含义遵从行业协会《证券业从业人员资格管理办法》的相关规定。

4.2 管理人对报告期内本基金运作遵规守信情况的说明

本报告期内,本基金管理人严格遵守《证券投资基金法》等有关法律法规及基金合同、招募说明书等有关基金法律文件的规定,本着诚实信用、勤勉尽责的原则管理和运用基金资产,在控制风险的前提下,为基金份额持有人谋求最大利益,不存在违法违规或未履行基金合同承诺的情形。

4.3 公平交易专项说明

4.3.1 公平交易制度的执行情况

根据中国证监会《证券投资基金管理公司公平交易制度指导意见》,公司制定了《华安基金管理有限公司公平交易管理制度》,将封闭式基金、开放式基金、特定客户资产管理组合及其他投资组合资产在研究分析、投资决策、交易执行等方面全部纳入公平交易管理中。控制措施包括:在研究环节,研究员在为公司管理的各类投资组合提供研究信息、投资建议过程中,使用晨会发言、发送邮件、登录在研究报告管理系统中等方式来确保各类投资组合经理可以公平享有信息获取机会。在投资环节,公司各投资组合经理根据投资组合的风格和投资策略,制定并严格执行交易决策规则,以保证各投资组合交易决策的客观性和独立性。同时严格执行投资决策委员会、投资总监、投资组合经理等各投资决策主体授权机制,投资组合经理在授权范围内自主决策,超过投资权限的操作需要经过严格的审批程序。在交易环节,公司实行强制公平交易机制,确保各投资组合享有公平的交易执行机会。(1)交易所二级市场业务,遵循价格优先、时间优先、比例分配、综合平衡的控制原则,实现同一时间下达指令的投资组合在交易时机上的公平性。(2)交易所一级市场业务,投资组合经理按意愿独立进行业务申报,集中交易部以投资组合名义对外进行申报。若该业务以公司名义进行申报与中签,则按实际中签情况以价格优先、比例分配原则进行分配。若中签量过小无法合理进行比例分配,且以公司名义获得,则投资部门在合规监察员监督参与下,进行公平协商分配。(3)银行间市场业务遵循指令时间优先原则,先到先询价的控制原则。通过内部共同的iwind群,发布询价需求和结果,做到信息公开。若是多个投资组合进行一级市场投标,则各投资组合经理须以各投资组合名义向集中交易部下达投资意向,交易员以此进行投标,以确保中签结果与投资组合投标意向一一对应。若中签量过小无法合理进行比例分配,且以公司名义获得,则投资部门在合规监察员监督参与下,进行公平协商分配。交易监控、分析与评估环节,公司合规监察稽核部对公司旗下的各投资组合投资境内证券市场上市交易的投资品种、进行场外的非公开发行股票申购、以公司名义进行的债券一级市场申购、不同投资组合同日和临近交易日的反向交易以及可能导致不公平交易和利益输送的异常交易行为进行监控;风险管理部根据市场公认的第三方信息(如:中债登的债券估值),定期对各投资组合与交易对手之间议价交易的交易价格公允性进行审查,对不同投资组合临近交易日的同向交易的交易时机和交易价差进行分析。本报告期内,公司公平交易制度总体执行情况良好。

4.3.2 异常交易行为的专项说明

根据中国证监会《证券投资基金管理公司公平交易制度指导意见》,公司合规监察稽核部会同基金投资、交易部门讨论制定了公募基金、专户针对股票、债券、回购等投资品种在交易所及银行间的同日反向交易控制规则,并在投资系统中进行了设置,实现了完全的系统控制。同时加强了对基金、专户间的同日反向交易的监控与隔日反向交易的检查;风险管理部开发了同向交易分析系统,对相关同向交易指标进行持续监控,并定期对组合间的同向交易行为进行了重点分析。本报告期内,除指数基金以外的所有投资组合参与的交易所公开竞价交易中,出现同日反向交易成交较少的单边交易量超过该证券当日成交量的5%的次数为0次,未出现异常交易。

4.4 报告期内基金的投资策略和业绩表现说明

4.4.1 报告期内基金投资策略和运作分析

报告期内,A股市场整体走势回暖,尤其代表新兴产业的创业板指数在经历了去年12月的调整后,领涨全市场。互联网+、制造业升级等代表未来产业发展趋势的相关主题成为市场追捧的热点。

本组合在报告期内维持较高仓位,长期以来坚守的白马成长股在报告期内得到较好的回报。同时,本组合积极关注互联网对传统行业改造带来的投资机会,也在报告期内取得较好的效果。

4.4.2 报告期内基金的业绩表现

截至2015年3月31日,本基金份额净值为3.7842元,本报告期份额净值增长率为35.63%,同期业绩比较基准增长率为13.10%。

4.5 管理人对宏观经济、证券市场及行业走势的简要展望

宏观经济在1季度继续下滑,政府在未进行大规模刺激的情况下,积极通过市场化改革,定向调控、放松货币等方式,为经济托底。预计随着各项政策发挥效力,国内经济将在2季度有望逐渐企稳。

随着资金不断流入股市,部分小市值股票估值大幅偏离基本面,市场短期有调整压力。但中长期看,制造业升级,互联网对传统产业的改造以及随着经济系统性风险的释放,大金融板块估值修复等都将成为未来的投资机会。

4.6 报告期内基金持有人数或基金资产净值预警说明

无。

§5 投资组合报告

5.1 报告期末基金资产组合情况

序号	项目	金额(元)	占基金总资产的比例(%)
1	权益投资	4,183,611,932.61	90.89
	其中:股票	4,183,611,932.61	90.89
2	固定收益投资	236,394,978.00	5.14
	其中:债券	236,394,978.00	5.14
	资产支持证券	-	-
3	贵金属投资	-	-
4	金融衍生品投资	-	-
5	买入返售金融资产	-	-
	其中:买断式回购的买入返售金融资产	-	-
6	银行存款和结算备付金合计	97,609,702.45	2.12
7	其他资产	85,195,635.65	1.85
8	合计	4,602,812,248.71	100.00

5.2 报告期末按行业分类的股票投资组合

代码	行业类别	公允价值(元)	占基金资产净值比例(%)
A	农、林、牧、渔业	4,671,000.00	0.10
B	采矿业	-	-
C	制造业	1,983,685,091.86	43.66
D	电力、热力、燃气及水生产和供应业	-	-
E	建筑业	692,390,690.86	15.24
F	批发和零售业	-	-
G	交通运输、仓储和邮政业	-	-
H	住宿和餐饮业	-	-
I	信息传输、软件和信息技术服务业	555,394,888.21	12.22
J	金融业	277,943,400.00	6.12
K	房地产业	13,820,000.00	0.30
L	租赁和商务服务业	-	-
M	科学研究和技术服务业	-	-
N	水利、环境和公共设施管理业	294,067,886.00	6.47
O	居民服务、修理和其他服务业	-	-
P	教育	-	-
Q	卫生和社会工作	-	-
R	文化、体育和娱乐业	361,638,975.68	7.96
S	综合	-	-
	合计	4,183,611,932.61	92.07

5.3 报告期末按公允价值占基金资产净值比例大小排序的前十名股票投资明细

序号	股票代码	股票名称	数量(股)	公允价值(元)	占基金资产净值比例(%)
1	002375	亚厦股份	14,550,519	443,790,829.50	9.77
2	300133	华策影视	9,518,032	361,590,035.68	7.96
3	002450	康得新	8,229,911	313,971,104.65	6.91
4	300002	神州泰岳	10,788,300	252,230,454.00	5.55
5	600196	复星医药	9,087,938	225,289,983.02	4.96
6	002573	国电清新	5,849,880	207,378,246.00	4.56
7	002081	金螳螂	5,807,488	204,249,352.96	4.50
8	300199	翰宇药业	3,780,700	182,116,319.00	4.01
9	002241	歌尔声学	5,218,098	173,762,663.40	3.82
10	002444	巨星科技	9,359,909	158,182,462.10	3.48

5.4 报告期末按债券品种分类的债券投资组合

序号	债券品种	公允价值(元)	占基金资产净值比例(%)
1	国家债券	1,500,000.00	0.03
2	央行票据	-	-
3	金融债券	234,878,500.00	5.17
	其中:政策性金融债	234,878,500.00	5.17
4	企业债券	-	-
5	企业短期融资券	-	-
6	中期票据	-	-
7	可转债	16,478.00	0.00
8	其他	-	-
9	合计	236,394,978.00	5.20

5.5 报告期末按公允价值占基金资产净值比例大小排序的前五名债券投资明细

序号	债券代码	债券名称	数量(张)	公允价值(元)	占基金资产净值比例(%)
1	140223	14国开23	400,000	40,040,000.00	0.88
2	140207	14国开07	400,000	40,012,000.00	0.88
3	140230	14国开30	400,000	39,944,000.00	0.88
4	140218	14国开18	300,000	30,012,000.00	0.66
5	140430	14农发30	250,000	25,007,500.00	0.55

5.6 报告期末按公允价值占基金资产净值比例大小排序的前十名资产支持证券投资明细

本基金本报告期末未持有资产支持证券。

5.7 报告期末按公允价值占基金资产净值比例大小排序的前五名贵金属投资明细

本基金本报告期末未持有贵金属。

5.8 报告期末按公允价值占基金资产净值比例大小排序的前五名权证投资明细

本基金本报告期末未持有权证。

5.9 报告期末本基金投资的股指期货交易情况说明

5.9.1 报告期末本基金投资的股指期货持仓和损益明细

本基金本报告期没有投资股指期货。

5.9.2 本基金投资股指期货的投资政策

无。

5.10 报告期末本基金投资的国债期货交易情况说明

5.10.1 本基金投资国债期货的投资政策

无。

5.10.2 报告期末本基金投资的国债期货持仓和损益明细

本基金本报告期没有投资国债期货。

5.10.3 本基金投资国债期货的投资评价

无。

5.11 投资组合报告附注

5.11.1 本报告期内,本基金投资的前十名证券的发行主体不存在被监管部门立案调查,在本报告编制日前一年内也不存在受到公开谴责、处罚的情况。

5.11.2 本基金投资前十名股票中,不存在投资于超出基金合同规定备选股票库之外的股票。

5.11.3 其他资产构成

序号	名称	金额(元)
1	存出保证金	919,507.29
2	应收证券清算款	74,115,110.52
3	应收股利	-
4	应收利息	6,442,577.38
5	应收申购款	3,718,440.46
6	其他应收款	-
7	待摊费用	-
8	其他	-
9	合计	85,195,635.65

5.11.4 报告期末持有的处于转股期的可转换债券明细

本基金本报告期末未持有处于转股期的可转换债券。

5.11.5 报告期末前十名股票中存在流通受限情况的说明

序号	股票代码	股票名称	流通受限部分的公允价值(元)	占基金资产净值比例(%)	流通受限情况说明
1	600196	复星医药	225,289,983.02	4.96	筹划非公开发行股票停牌

§6 开放式基金份额变动

单位:份

报告期期初基金份额总额	1,419,530,389.60
报告期期间基金总申购份额	65,375,658.16
减:报告期期间基金总赎回份额	284,167,861.65
报告期期间基金拆分变动份额	-
报告期期末基金份额总额	1,200,738,186.11

§7 基金管理人运用固有资金投资本基金情况

7.1 基金管理人持有本基金份额变动情况

无。

7.2 基金管理人运用固有资金投资本基金交易明细

本报告期本公司没有运用固有资金投资本基金。

§8 备查文件目录

8.1 备查文件目录

1、《华安宏利股票型证券投资基金基金合同》
2、《华安宏利股票型证券投资基金招募说明书》
3、《华安宏利股票型证券投资基金托管协议》

8.2 存放地点

基金管理人和基金托管人的办公场所,并登载于基金管理人互联网站 http://www.huaan.com.cn。

8.3 查阅方式

投资者可登录基金管理人互联网站查阅,或在营业时间内至基金管理人或基金托管人的办公场所免费查阅。

华安基金管理有限公司
二〇一五年四月二十一日

华安沪深300指数分级证券投资基金

2015 第一季度报告

2015年3月31日

基金管理人:华安基金管理有限公司
基金托管人:中国建设银行股份有限公司
报告送出日期:二〇一五年四月二十一日

§1 重要提示

基金管理人的董事会及董事保证本报告所载资料不存在虚假记载、误导性陈述或重大遗漏,并对其内容的真实性、准确性和完整性承担个别及连带责任。

基金托管人中国建设银行股份有限公司根据本基金合同规定,于2015年4月17日复核了本报告中的财务指标、净值表现和投资组合报告等内容,保证复核内容不存在虚假记载、误导性陈述或者重大遗漏。

基金管理人承诺以诚实信用、勤勉尽责的原则管理和运用基金资产,但不保证基金一定盈利。

基金的过往业绩并不代表其未来表现。投资有风险,投资者在作出投资决策前应仔细阅读本基金的招募说明书。

本报告中财务资料未经审计。

本报告期自2015年1月1日起至3月31日止。

§2 基金产品概况

基金简称	华安沪深300指数分级		
场内简称	华安300		
基金主代码	160417		
基金运作方式	上市契约型开放式		
基金合同生效日	2012年6月25日		
报告期末基金份额总额	64,797,414.72份		
投资目标	本基金通过被动的指数化投资管理,紧密跟踪标的指数,追求跟踪偏离度和跟踪误差最小化。		
投资策略	本基金为被动式股票指数基金,采用完全复制标的指数的方法跟踪标的指数,即按照标的指数的成份股组成及其权重构建基金股票投资组合,并根据标的指数成份股及其权重的变动进行相应调整。若因特殊情况(如市场流动性不足、个别成份股被限制投资、法律法规禁止或限制投资等)导致无法获得足够数量的股票时,基金可能不能按照成份股权重持有成份股,基金管理人将采用合理方法替代等指数投资技术适当调整基金投资组合,并可在条件允许的情况下,辅以金融衍生工具进行投资管理,以有效控制基金的跟踪误差,追求尽可能贴近标的指数的表现。		
业绩比较基准	本基金的业绩比较基准为95%×沪深300指数收益率+5%×同期银行活期存款利率(税后)		
风险收益特征	本基金为股票型基金,属于较高风险、较高预期收益的基金品种,其风险和预期收益高于货币市场基金、债券型基金和混合型基金。从本基金所分离的两类基金份额来看,华安沪深300A份额具有低风险、收益相对稳定的特征;华安沪深300B份额具有高风险、高预期收益的特征。		
基金管理人	华安基金管理有限公司		
基金托管人	中国建设银行股份有限公司		
下属分级基金的基金简称	华安沪深300指数分级A	华安沪深300指数分级B	华安沪深300指数分级
下属分级基金场内简称	华安300A	华安300B	华安300
下属分级基金的交易代码	150104	150105	160417
报告期末下属分级基金的份额总额	13,938,606份	13,938,606份	36,920,202.72份

§3 主要财务指标和基金净值表现

3.1 主要财务指标

单位:人民币元

主要财务指标	报告期(2015年1月1日-2015年3月31日)
1.本期已实现收益	3,370,892.13
2.本期利润	11,086,315.49
3.加权平均基金份额本期利润	0.1605
4.期末基金资产净值	96,101,324.10
5.期末基金份额净值	1.483

注:1.所述基金业绩指标不包括持有人认购或交易基金的各项费用(例如:封闭式基金交易佣金,开放式基金的申购赎回费、红利再投资费、基金转换费等),计入费用后实际收益水平要低于所列数字。

2.本期已实现收益指基金本期利息收入、投资收益、其他收入(不含公允价值变动收益)扣除相关费用后的余额,本期利润为本期已实现收益加上本期公允价值变动收益。

3.2 基金净值表现

3.2.1 本报告期基金份额净值增长率及其与同期业绩比较基准收益率的比较

阶段	净值增长率①	净值增长率标准差②	业绩比较基准收益率③	业绩比较基准收益率标准差④	①-③	②-④
过去三个月	12.82%	1.75%	13.92%	1.74%	-1.10%	0.01%

3.2.2 自基金合同生效以来基金累计份额净值增长率变动及其与同期业绩比较基准收益率变动的比较

华安沪深300指数分级证券投资基金
累计份额净值增长率与业绩比较基准收益率历史走势对比图
(2012年6月25日至2015年3月31日)

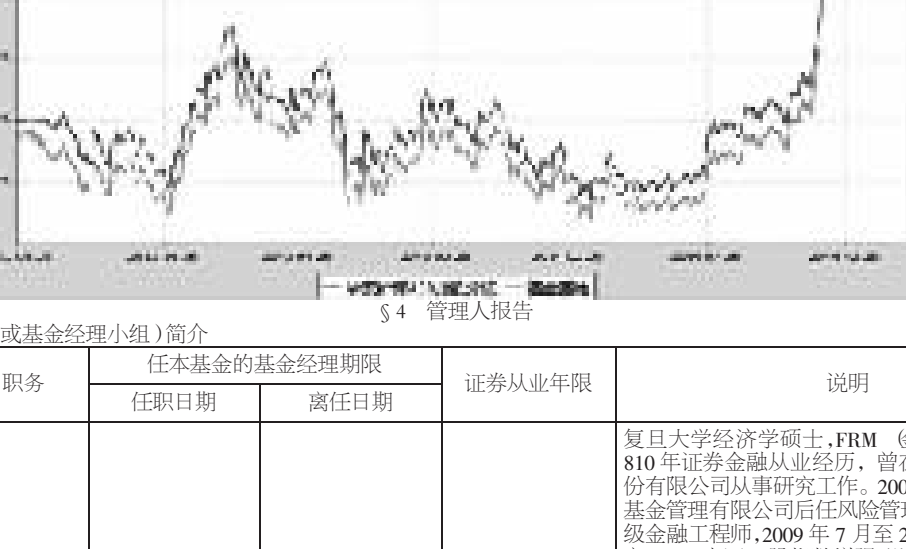

§4 管理人报告

4.1 基金经理(或基金经理小组)简介

姓名	职务	任本基金的基金经理期限		证券从业年限	说明
		任职日期	离任日期		
牛勇	本基金的基金经理	2012-6-25	-	10年	复旦大学经济学硕士,FRM(金融风险管理师),810年证券金融从业经历,曾在泰康人寿保险股份有限公司从事研究工作。2008年5月加入华安基金管理有限公司后任风险管理与金融工程部高级金融工程师,2009年7月至2010年8月担任华安MSCI中国A股指数增强型证券投资基金的基金经理助理,2010年6月至2012年12月担任上证180交易型开放式指数证券投资基金的基金经理。2010年9月起同时担任华安MSCI中国A股指数增强型证券投资基金的基金经理。2010年11月起担任上证龙头企业交易型开放式指数证券投资基金及其联接基金的基金经理。2012年6月起同时担任本基金的基金经理。2014年12月起担任华安沪深300量化增强型指数证券投资基金的基金经理。

注:此处的任职日期和离任日期均指公司作出决定之日,即以公告日为准。证券从业的含义遵从行业协会《证券业从业人员资格管理办法》的相关规定。

4.2 管理人对报告期内本基金运作遵规守信情况的说明

本报告期内,本基金管理人严格遵守《证券投资基金法》等有关法律法规及基金合同、招募说明书等有关基金法律文件的规定,本着诚实信用、勤勉尽责的原则管理和运用基金资产,在控制风险的前提下,为基金份额持有人谋求最大利益,不存在违法违规或未履行基金合同承诺的情形。

4.3 公平交易专项说明

4.3.1 公平交易制度的执行情况

根据中国证监会《证券投资基金管理公司公平交易制度指导意见》,公司制定了《华安基金管理有限公司公平交易管理制度》,将封闭式基金、开放式基金、特定客户资产管理组合及其他投资组合资产在研究分析、投资决策、交易执行等方面全部纳入公平交易管理中。控制措施包括:在研究环节,研究员在为公司管理的各类投资组合提供研究信息、投资建议过程中,使用晨会发言、发送邮件、登录在研究报告管理系统中等方式来确保各类投资组合经理可以公平享有信息获取机会。在投资环节,公司各投资组合经理根据投资组合的风格和投资策略,制定并严格执行交易决策规则,以保证各投资组合交易决策的客观性和独立性。同时严格执行投资决策委员会、投资总监、投资组合经理等各投资决策主体授权机制,投资组合经理在授权范围内自主决策,超过投资权限的操作需要经过严格的审批程序。在交易环节,公司实行强制公平交易机制,确保各投资组合享有公平的交易执行机会。(1)交易所二级市场业务,遵循价格优先、时间优先、比例分配、综合平衡的控制原则,实现同一时间下达指令的投资组合在交易时机上的公平性。(2)交易所一级市场业务,投资组合经理按意愿独立进行业务申报,集中交易部以投资组合名义对外进行申报。若该业务以公司名义进行申报与中签,则按实际中签情况以价格优先、比例分配原则进行分配。若中签量过小无法合理进行比例分配,且以公司名义获得,则投资部门在合规监察员监督参与下,进行公平协商分配。(3)银行间市场业务遵循指令时间优先原则,先到先询价的控制原则。通过内部共同的iwind群,发布询价需求和结果,做到信息公开。若是多个投资组合进行一级市场投标,则各投资组合经理须以各投资组合名义向集中交易部下达投资意向,交易员以此进行投标,以确保中签结果与投资组合投标意向一一对应。若中签量过小无法合理进行比例分配,且以公司名义获得,则投资部门在合规监察员监督参与下,进行公平协商分配。交易监控、分析与评估环节,公司合规监察稽核部对公司旗下的各投资组合投资境内证券市场上市交易的投资品种、进行场外的非公开发行股票申购、以公司名义进行的债券一级市场申购、不同投资组合同日和临近交易日的反向交易以及可能导致不公平交易和利益输送的异常交易行为进行监控;风险管理部根据市场公认的第三方信息(如:中债登的债券估值),定期对各投资组合与交易对手之间议价交易的交易价格公允性进行审查,对不同投资组合临近交易日的同向交易的交易时机和交易价差进行分析。本报告期内,公司公平交易制度总体执行情况良好。

4.3.2 异常交易行为的专项说明

根据中国证监会《证券投资基金管理公司公平交易制度指导意见》,公司合规监察稽核部会同基金投资、交易部门讨论制定了公募基金、专户针对股票、债券、回购等投资品种在交易所及银行间的同日反向交易控制规则,并在投资系统中进行了设置,实现了完全的系统控制。同时加强了对基金、专户间的同日反向交易的监控与隔日反向交易的检查;风险管理部开发了同向交易分析系统,对相关同向交易指标进行持续监控,并定期对组合间的同向交易行为进行了重点分析。本报告期内,除指数基金以外的所有投资组合参与的交易所公开竞价交易中,出现同日反向交易成交较少的单边交易量超过该证券当日成交量的5%的次数为0次,未出现异常交易。

4.4 报告期内基金的投资策略和业绩表现说明

4.4.1 报告期内基金投资策略和运作分析

一季度经济平稳运行,但货币政策加大宽松力度,相继出台二次降息、首次降准,对改善性住房需求积极鼓励;同时政府各项改革与鼓励创新经济的措施相继出台,市场对此积极响应,财富效应扩大推动巨量资金入市,成长板块指数大幅走高,估值达历史高位。基金在报告期内操作以跟踪指数为主。

4.4.2 报告期内基金的业绩表现

截止2015年3月31日,本基金份额净值为1.483元,本报告期份额净值增长率为12.82%,同期业绩比较基准增长率为13.92%。

4.5 管理人对宏观经济、证券市场及行业走势的简要展望

展望二季度,经济继续平稳的可能较大,政策大概率继续友好,短期内增量资金入市效应仍将持续,尽管部分成长股估值水平严重高估,但市场或将不缺乏热点机会,而估值较低的金融板块仍有投资机会。作为本基金的管理人,我们继续坚持积极基金回报与指数相拟合的原则,控制跟踪误差,为投资者获得长期稳定的回报。

4.6 报告期内基金持有人数或基金资产净值预警说明

无。

§5 投资组合报告

5.1 报告期末基金资产组合情况

序号	项目	金额(元)	占基金总资产的比例(%)
1	权益投资	90,755,704.10	93.49
	其中:股票	90,755,704.10	93.49
2	固定收益投资	36,416.38	0.04
	其中:债券	36,416.38	0.04
	资产支持证券	-	-
3	贵金属投资	-	-
4	金融衍生品投资	-	-
5	买入返售金融资产	-	-
	其中:买断式回购的买入返售金融资产	-	-
6	银行存款和结算备付金合计	5,997,190.72	6.18
7	其他资产	289,450.02	0.30
8	合计	97,078,761.22	100.00

5.2 报告期末按行业分类的股票投资组合

5.2.1 积极投资按行业分类的股票投资组合

代码	行业类别	公允价值(元)	占基金资产净值比例(%)
A	农、林、牧、渔业	32,585.28	0.03
B	采矿业	-	-
C	制造业	53,103.60	0.06
D	电力、热力、燃气及水生产和供应业	-	-
E	建筑业	-	-
F	批发和零售业	55,568.70	0.06
G	交通运输、仓储和邮政业	-	-
H	住宿和餐饮业	-	-
I	信息传输、软件和信息技术服务业	-	-
J	金融业	-	-
K	房地产业	-	-
L	租赁和商务服务业	-	-
M	科学研究和技术服务业	-	-
N	水利、环境和公共设施管理业	-	-
O	居民服务、修理和其他服务业	-	-
P	教育	-	-
Q	卫生和社会工作	-	-
R	文化、体育和娱乐业	-	-
S	综合	-	-
	合计	141,257.58	0.15

5.2.2 指数投资按行业分类的股票投资组合

代码	行业类别	公允价值(元)	占基金资产净值比例(%)
A	农、林、牧、渔业	258,650.16	0.27
B	采矿业	4,298,858.42	4.47
C	制造业	29,922,195.88	31.14
D	电力、热力、燃气及水生产和供应业	3,029,518.34	3.15
E	建筑业	4,502,463.41	4.69
F	批发和零售业	2,476,226.88	2.58
G	交通运输、仓储和邮政业	2,362,666.91	2.46
H	住宿和餐饮业	-	-
I	信息传输、软件和信息技术服务业	4,316,931.89	4.49
J	金融业	31,513,571.25	32.79
K	房地产业	4,138,121.84	4.31
L	租赁和商务服务业	1,216,140.19	1.27
M	科学研究和技术服务业	-	-
N	水利、环境和公共设施管理业	929,896.10	0.97
O	居民服务、修理和其他服务业	-	-
P	教育	-	-
Q	卫生和社会工作	108,302.85	0.11
R	文化、体育和娱乐业	1,162,374.12	1.21
S	综合	378,528.28	0.39
	合计	90,614,446.52	94.29

5.3 期末按公允价值占基金资产净值比例大小排序的股票投资明细

5.3.1 期末指数投资按公允价值占基金资产净值比例大小排序的前十名股票投资明细

序号	股票代码	股票名称	数量(股)	公允价值(元)	占基金资产净值比例(%)
1	601318	中国平安	37,990	2,972,337.60	3.09
2	600016	民生银行	284,379	2,758,476.30	2.87
3	600036	招商银行	145,013	2,257,852.41	2.35
4	601166	兴业银行	122,273	2,244,932.28	2.34
5	600030	中信证券	66,071	2,168,450.22	2.26
6	600000	浦发银行	116,596	1,841,050.84	1.92
7	600837	海通证券	74,913	1,753,713.33	1.82
8	000002	万科A	105,921	1,463,828.22	1.52
9	601668	中国建筑	144,434	1,107,808.78	1.15
10	601328	交通银行	168,434	1,076,293.26	1.12

5.3.2 期末积极投资按公允价值占基金资产净值比例大小排序的前五名股票投资明细

序号	股票代码	股票名称	数量(股)	公允价值(元)	占基金资产净值比例(%)
1	600546	山煤国际	9,355	55,568.70	0.06
2	600096	云天化	3,564	53,103.60	0.06
3	002069	獐子岛	2,184	32,585.28	0.03

5.4 报告期末按债券品种分类的债券投资组合

序号	债券品种	公允价值(元)	占基金资产净值比例(%)
1	国家债券	-	-
2	央行票据	-	-
3	金融债券	-	-
	其中:政策性金融债	-	-
4	企业债券	-	-
5	企业短期融资券	-	-
6	中期票据	-	-
7	可转债	36,416.38	0.04
8	其他	-	-
9	合计	36,416.38	0.04

5.5 报告期末按公允价值占基金资产净值比例大小排序的前五名债券投资明细

序号	债券代码	债券名称	数量(张)	公允价值(元)	占基金资产净值比例(%)
1	128009	歌华转债	221	36,416.38	0.04

5.6 报告期末按公允价值占基金资产净值比例大小排序的前十名资产支持证券投资明细

本基金本报告期末未持有资产支持证券。

5.7 报告期末按公允价值占基金资产净值比例大小排序的前五名贵金属投资明细

本基金本报告期末未持有贵金属。

5.8 报告期末按公允价值占基金资产净值比例大小排序的前五名权证投资明细

本基金本报告期末未持有权证。

5.9 报告期末本基金投资的股指期货交易情况说明

5.9.1 报告期末本基金投资的股指期货持仓和损益明细

本基金本报告期末未投资股指期货。

5.9.2 本基金投资股指期货的投资政策

为有效控制指数的跟踪误差,本基金将在注重风险管理的前提下,将适度运用股指期货。本基金利用股指期货流动性好、交易成本低和杠杆操作等特点,通过股指期货对本基金投资组合的跟踪效果进行及时、有效地调整和优化,并提高投资组合的运作效率等。

5.10 报告期末本基金投资的国债期货交易情况说明

5.10.1 本基金投资国债期货的投资政策

无。

5.10.2 报告期末本基金投资的国债期货持仓和损益明细

本基金本报告期末投资国债期货。

5.10.3 本基金投资国债期货的投资评价

无。

5.11 投资组合报告附注

5.11.1 本基金投资的中信证券(600030)和海通证券(600837)因存在违规为到期融资融券合约展期问题,2015年1月16日受到中国证监会暂停新开融资融券客户信用账户3个月的行政监管措施。报告期内,基金投资的前十名其他证券的发行主体没有被监管部门立案调查的,也没有在报告编制日前一年内受到公开谴责、处罚的情况。

5.11.2 本基金投资前十名股票中,不存在投资于超出基金合同规定备选股票库之外的股票。

5.11.3 其他各项资产构成

序号	名称	金额(元)
1	存出保证金	41,280.69
2	应收证券清算款	-
3	应收股利	-
4	应收利息	1,134.14
5	应收申购款	247,035.19
6	其他应收款	-
7	待摊费用	-
8	其他	-
9	合计	289,450.02

5.11.4 报告期末持有的处于转股期的可转换债券明细

本基金本报告期末未持有处于转股期的可转换债券。

5.11.5 报告期末前十名股票中存在流通受限情况的说明

5.11.5.1 期末指数投资前十名股票中存在流通受限情况的说明

本基金本报告期末指数投资前十名股票不存在流通受限的情况。

5.11.5.2 期末积极投资前五名股票中存在流通受限情况的说明

本基金本报告期末积极投资前五名股票不存在流通受限的情况。

§6 开放式基金份额变动

单位:份

项目	华安沪深300指数分级A	华安沪深300指数分级B	华安沪深300指数分级
报告期期初基金份额总额	17,729,171.00	17,729,171.00	37,511,341.20
报告期期间基金总申购份额	-	-	3,440,092.46
减:报告期期间基金总赎回份额	-	-	13,333,401.70
报告期期间基金拆分变动份额	-3,790,565.00	-3,790,565.00	9,302,170.76
报告期期末基金份额总额	13,938,606.00	13,938,606.00	36,920,202.72

§7 基金管理人运用固有资金投资本基金情况

7.1 基金管理人持有本基金份额变动情况

无。

7.2 基金管理人运用固有资金投资本基金交易明细

本报告期本公司没有运用固有资金投资本基金。

§8 备查文件目录

8.1 备查文件目录

1、《华安沪深300指数分级证券投资基金基金合同》
2、《华安沪深300指数分级证券投资基金招募说明书》
3、《华安沪深300指数分级证券投资基金托管协议》

8.2 存放地点

基金管理人和基金托管人的办公场所,并登载于基金管理人互联网站 http://www.huaan.com.cn。

8.3 查阅方式

投资者可登录基金管理人互联网站查阅,或在营业时间内至基金管理人或基金托管人的办公场所免费查阅。

华安基金管理有限公司
二〇一五年四月二十一日

华安沪深300量化增强证券投资基金

2015 第一季度报告

2015年3月31日

基金管理人:华安基金管理有限公司
基金托管人:兴业银行股份有限公司
报告送出日期:二〇一五年四月二十一日

§1 重要提示

基金管理人的董事会及董事保证本报告所载资料不存在虚假记载、误导性陈述或重大遗漏,并对其内容的真实性、准确性和完整性承担个别及连带责任。

基金托管人兴业银行股份有限公司根据本基金合同规定,于2015年4月17日复核了本报告中的财务指标、净值表现和投资组合报告等内容,保证复核内容不存在虚假记载、误导性陈述或者重大遗漏。

基金管理人承诺以诚实信用、勤勉尽责的原则管理和运用基金资产,但不保证基金一定盈利。

基金的过往业绩并不代表其未来表现。投资有风险,投资者在作出投资决策前应仔细阅读本基金的招募说明书。

本报告中财务资料未经审计。

本报告期自2015年1月1日起至3月31日止。

§2 基金产品概况

基金简称	华安沪深300增强	
基金运作方式	契约型开放式	
基金合同生效日	2013年9月27日	
报告期末基金份额总额	76,417,725.29份	
投资目标	本基金为增强型股票指数基金,通过数量化的方法进行积极的指数组合管理与风险控制,力争实现超越标的指数的投资收益,谋求基金资产的长期增值。	
投资策略	本基金为增强型指数产品,在标的指数成分股权重的基础上根据量化模型对行业配置及个股权重等进行主动调整,力争在控制跟踪误差的基础上获取超越标的指数的投资收益。	
业绩比较基准	本基金业绩比较基准=95%×沪深300指数收益率+5%×同期商业银行税后活期存款基准利率。	
风险收益特征	本基金为股票型基金,属于较高风险、较高预期收益的基金品种,其风险和预期收益高于货币市场基金、债券型基金和混合型基金。	
基金管理人	华安基金管理有限公司	
基金托管人	兴业银行股份有限公司	
下属分级基金的基金简称	华安沪深300增强A	华安沪深300增强C
下属分级基金的交易代码	000312	000313
报告期末下属分级基金的份额总额	20,562,868.05份	55,854,857.24份

§3 主要财务指标和基金净值表现

3.1 主要财务指标

单位:人民币元

主要财务指标	报告期(2015年1月1日-2015年3月31日)	
	华安沪深300增强A	华安沪深300增强C
1.本期已实现收益	5,573,631.13	15,855,227.36
2.本期利润	3,646,416.96	9,811,568.43
3.加权平均基金份额本期利润	0.1710	0.1550
4.期末基金资产净值	32,244,993.12	86,713,282.12
5.期末基金份额净值	1.568	1.552

3.2 基金净值表现

3.2.1 本报告期基金份额净值增长率及其与同期业绩比较基准收益率的比较

1、华安沪深300增强A:

阶段	净值增长率①	净值增长率标准差②	业绩比较基准收益率③	业绩比较基准收益率标准差④	①-③	②-④
过去三个月	11.44%	1.72%	13.92%	1.74%	-2.48%	-0.02%

2、华安沪深300增强C:

阶段	净值增长率①	净值增长率标准差②	业绩比较基准收益率③	业绩比较基准收益率标准差④	①-③	②-④
过去三个月	11.25%	1.72%	13.92%	1.74%	-2.67%	-0.02%

3.2.2 自基金合同生效以来基金份额累计净值增长率变动及其与同期业绩比较基准收益率变动的比较

华安沪深300量化增强证券投资基金
份额累计净值增长率与业绩比较基准收益率的历史走势对比图
(2013年9月27日至2015年3月31日)

1. 华安沪深300增强A

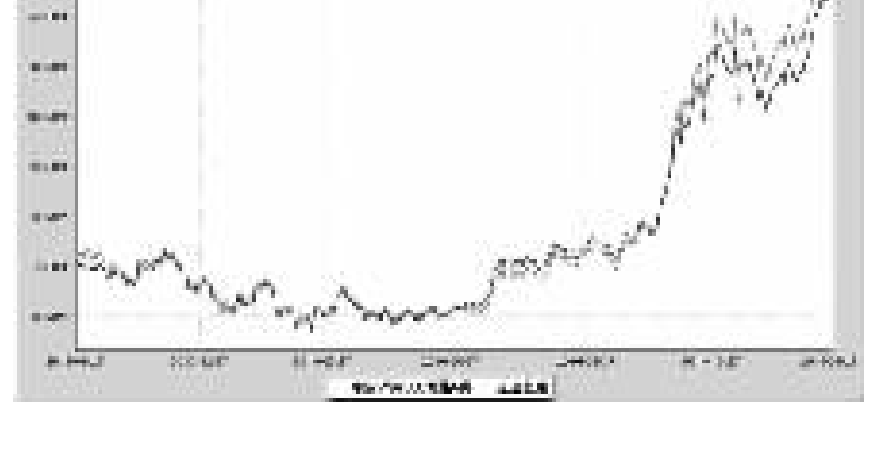

2. 华安沪深300增强C

§4 管理人报告

4.1 基金经理(或基金经理小组)简介

姓名	职务	任本基金的基金经理期限		证券从业年限	说明
		任职日期	离任日期		
牛勇	本基金的基金经理	2014-12-30	-	10年	复旦大学经济学硕士,FRM(金融风险管理师),10年证券金融从业经历,曾在泰康人寿保险股份有限公司从事研究工作。2008年5月加入华安基金管理有限公司后任风险管理与金融工程部高级金融工程师,2009年7月至2010年8月担任华安MSCI中国A股指数增强型证券投资基金的基金经理助理,2010年6月至2012年12月担任上证180交易型开放式指数证券投资基金的基金经理。2010年9月起同时担任华安MSCI中国A股指数增强型证券投资基金的基金经理。2010年11月起担任上证龙头企业交易型开放式指数证券投资基金及其联接基金的基金经理。2012年6月起同时担任华安沪深300指数分级证券投资基金的基金经理。2014年12月起担任本基金的基金经理。
谢东旭	本基金的基金经理	2015-1-21	-	3年	经济学硕士研究生,3年证券、基金行业从业经验,具有基金从业资格证书。曾任光大银行金融市场部经理、中信证券研究部量化分析师。2012年2月加入华安基金,任系统化投资部数量分析师。2015年1月起担任本基金的基金经理。

注:此处的任职日期和离任日期均指公司作出决定之日,即以公告日为准。证券从业的含义遵从行业协会《证券业从业人员资格管理办法》的相关规定。

4.2 管理人对报告期内本基金运作遵规守信情况的说明

本报告期内,本基金管理人严格遵守《证券投资基金法》等有关法律法规及基金合同、招募说明书等有关基金法律文件的规定,本着诚实信用、勤勉尽责的原则管理和运用基金资产,在控制风险的前提下,为基金份额持有人谋求最大利益,除因市场波动,导致3月31日基金持有现金及一年内到期的国债及政策性金融债券比例低于5%以外,不存在违法违规或未履行基金合同承诺的情形。

4.3 公平交易专项说明

4.3.1 公平交易制度的执行情况

根据中国证监会《证券投资基金管理公司公平交易制度指导意见》,公司制定了《华安基金管理有限公司公平交易管理制度》,将封闭式基金、开放式基金、特定客户资产管理组合及其他投资组合资产在研究分析、投资决策、交易执行等方面全部纳入公平交易管理中。控制措施包括:在研究环节,研究员在为公司管理的各类投资组合提供研究信息、投资建议过程中,使用晨会发言、发送邮件、登录在研究报告管理系统中等方式来确保各类投资组合经理可以公平享有信息获取机会。在投资环节,公司各投资组合经理根据投资组合的风格和投资策略,制定并严格执行交易决策规则,以保证各投资组合交易决策的客观性和独立性。同时严格执行投资决策委员会、投资总监、投资组合经理等各投资决策主体授权机制,投资组合经理在授权范围内自主决策,超过投资权限的操作需要经过严格的审批程序。在交易环节,公司实行强制公平交易机制,确保各投资组合享有公平的交易执行机会。(1)交易所二级市场业务,遵循价格优先、时间优先、比例分配、综合平衡的控制原则,实现同一时间下达指令的投资组合在交易时机上的公平性。(2)交易所一级市场业务,投资组合经理按意愿独立进行业务申报,集中交易部以投资组合名义对外进行申报。若该业务以公司名义进行申报与中签,则按实际中签情况以价格优先、比例分配原则进行分配。若中签量过小无法合理进行比例分配,且以公司名义获得,则投资部门在合规监察员监督参与下,进行公平协商分配。(3)银行间市场业务遵循指令时间优先原则,先到先询价的控制原则。通过内部共同的iwind群,发布询价需求和结果,做到信息公开。若是多个投资组合进行一级市场投标,则各投资组合经理须以各投资组合名义向集中交易部下达投资意向,交易员以此进行投标,以确保中签结果与投资组合投标意向一一对应。若中签量过小无法合理进行比例分配,且以公司名义获得,则投资部门在合规监察员监督参与下,进行公平协商分配。交易监控、分析与评估环节,公司合规监察稽核部对公司旗下的各投资组合投资境内证券市场上市交易的投资品种、进行场外的非公开发行股票申购、以公司名义进行的债券一级市场申购、不同投资组合同日和临近交易日的反向交易以及可能导致不公平交易和利益输送的异常交易行为进行监控;风险管理部根据市场公认的第三方信息(如:中债登的债券估值),定期对各投资组合与交易对手之间议价交易的交易价格公允性进行审查,对不同投资组合临近交易日的同向交易的交易时机和交易价差进行分析。本报告期内,公司公平交易制度总体执行情况良好。

4.3.2 异常交易行为的专项说明

根据中国证监会《证券投资基金管理公司公平交易制度指导意见》,公司合规监察稽核部会同基金投资、交易部门讨论制定了公募基金、专户针对股票、债券、回购等投资品种在交易所及银行间的同日反向交易控制规则,并在投资系统中进行了设置,实现了完全的系统控制。同时加强了对基金、专户间的同日反向交易的监控与隔日反向交易的检查;风险管理部开发了同向交易分析系统,对相关同向交易指标进行持续监控,并定期对组合间的同向交易行为进行了重点分析。本报告期内,除指数基金以外的所有投资组合参与的交易所公开竞价交易中,出现同日反向交易成交较少的单边交易量超过该证券当日成交量的5%的次数为0次,未出现异常交易。

4.4 报告期内基金的投资策略和业绩表现说明

4.4.1 报告期内基金投资策略和运作分析

一季度,A股普涨,沪深300指数也随之上涨,一季度末和年初比较,沪深300指数上升了14.64%。第一季度中小盘股票走势强于沪深300指数;结合行情变化,基金管理人适当增持了沪深300成分股以外的股票。

4.4.2 报告期内基金的业绩表现

截至2015年3月31日,本基金A类份额净值为1.568元,本报告期份额净值增长率为11.44%,本基金C类份额净值为1.552元,本报告期份额净值增长率为11.25%,同期业绩比较基准增长率为13.92%。

4.5 管理人对宏观经济、证券市场及行业走势的简要展望

我们认为,中国经济整体将表现平稳,一带一路,国企改革仍然是重点,赚钱效应积累,大盘可能继续震荡走高;此外我们也看好小盘成长股,今后将适当提高成长股配置比例。我们将继续依托量化模型,审慎操作,争取获得明显的超额收益。作为沪深300增指数基金的管理人,我们将在跟踪指数的前提下,通过适度增强操作,勤勉尽责,为投资者获得长期稳定的回报。

4.6 报告期内基金持有人数或基金资产净值预警说明

无。

§5 投资组合报告

5.1 报告期末基金资产组合情况

序号	项目	金额(元)	占基金总资产的比例(%)
1	权益投资	112,400,785.61	90.24
	其中:股票	112,400,785.61	90.24
2	固定收益投资	-	-
	其中:债券	-	-
	资产支持证券	-	-
3	贵金属投资	-	-
4	金融衍生品投资	-	-
5	买入返售金融资产	-	-
	其中:买断式回购的买入返售金融资产	-	-
6	银行存款和结算备付金合计	6,468,429.73	5.19
7	其他资产	5,694,965.31	4.57
8	合计	124,564,180.65	100.00

5.2 报告期末按行业分类的股票投资组合

代码	行业类别	公允价值(元)	占基金资产净值比例(%)
A	农、林、牧、渔业	541,816.12	0.46
B	采矿业	3,654,969.65	3.07
C	制造业	34,591,674.71	29.08
D	电力、热力、燃气及水生产和供应业	2,428,710.20	2.04
E	建筑业	4,602,675.88	3.87
F	批发和零售业	4,699,052.17	3.95
G	交通运输、仓储和邮政业	2,261,206.62	1.90
H	住宿和餐饮业	-	-
I	信息传输、软件和信息技术服务业	3,539,802.05	2.98
J	金融业	46,094,129.91	38.75
K	房地产业	7,845,379.48	6.60
L	租赁和商务服务业	647,148.00	0.54
M	科学研究和技术服务业	-	-
N	水利、环境和公共设施管理业	919,477.00	0.77
O	居民服务、修理和其他服务业	-	-
P	教育	-	-
Q	卫生和社会工作	-	-
R	文化、体育和娱乐业	574,743.82	0.48
S	综合	-	-
	合计	112,400,785.61	94.49

5.3 报告期末按公允价值占基金资产净值比例大小排序的前十名股票投资明细

序号	股票代码	股票名称	数量(股)	公允价值(元)	占基金资产净值比例(%)
1	601318	中国平安	104,617	8,185,234.08	6.88
2	600837	海通证券	229,589	5,374,678.49	4.52
3	600000	浦发银行	282,981	4,468,269.99	3.76
4	000002	万科A	232,226	3,209,363.32	2.70
5	000001	平安银行	189,800	2,989,350.00	2.51
6	600015	华夏银行	229,975	2,966,677.50	2.49
7	600016	民生银行	296,349	2,874,585.30	2.42
8	600030	中信证券	71,010	2,330,548.20	1.96
9	601688	华泰证券	67,970	2,046,576.70	1.72
10	600887	伊利股份	61,823	1,907,239.55	1.60

5.4 报告期末按债券品种分类的债券投资组合

本基金本报告期末未持有债券。

5.5 报告期末按公允价值占基金资产净值比例大小排序的前五名债券投资明细

本基金本报告期末未持有债券。

5.6 报告期末按公允价值占基金资产净值比例大小排序的前十名资产支持证券投资明细

本基金本报告期末未持有资产支持证券。

5.7 报告期末按公允价值占基金资产净值比例大小排序的前五名贵金属投资明细

本基金本报告期末未持有贵金属投资。

5.8 报告期末按公允价值占基金资产净值比例大小排序的前五名权证投资明细

本基金本报告期末未持有权证。

5.9 报告期末本基金投资的股指期货交易情况说明

5.9.1 报告期末本基金投资的股指期货持仓和损益明细

本基金本报告期末未投资股指期货。

5.9.2 本基金投资股指期货的投资政策

本基金将根据风险管理的原则,以套期保值为目的,有选择地投资于流动性好、交易活跃的股指期货合约。

本基金在进行股指期货投资时,首先将基于对证券市场总体行情的判断和组合风险收益的分析确定投资时机以及套期保值的类型(多头套期保值或空头套期保值),并根据风险资产投资(或拟投资)的总体规模和风险系数决定股指期货的投资比例;其次,本基金将在综合考虑证券市场和期货市场运行趋势以及股指期货流动性、收益性、风险特征和估值水平的基础上进行投资品种选择,以对冲风险资产组合的系统性风险和流动性风险。

5.10 报告期末本基金投资的国债期货交易情况说明

5.10.1 本基金投资国债期货的投资政策

无。

5.10.2 报告期末本基金投资的国债期货持仓和损益明细

本基金本报告期没有投资国债期货。

5.10.3 本基金投资国债期货的投资评价

无。

5.11 投资组合报告附注

5.11.1 本基金投资的中信证券(600030)和海通证券(600837)因存在违规为到期融资融券合约展期问题,2015年1月16日受到中国证监会暂停新开融资融券客户信用账户3个月的行政监管措施。报告期内,基金投资的前十名其他证券的发行主体没有被监管部门立案调查的,也没有在报告编制日前一年内受到公开谴责、处罚的情况。

5.11.2 本基金投资前十名股票中,不存在投资于超出基金合同规定备选股票库之外的股票。

5.11.3 其他资产构成

序号	名称	金额(元)
1	存出保证金	127,542.29
2	应收证券清算款	-
3	应收股利	-
4	应收利息	4,742.93
5	应收申购款	5,562,680.09
6	其他应收款	-
7	待摊费用	-
8	其他	-
9	合计	5,694,965.31

5.11.4 报告期末持有的处于转股期的可转换债券明细

本基金本报告期末未持有处于转股期的可转换债券。

5.11.5 报告期末前十名股票中存在流通受限情况的说明

本基金本报告期末前十名股票不存在流通受限的情况。

§6 开放式基金份额变动

单位:份

项目	华安沪深300增强A	华安沪深300增强C
报告期期初基金份额总额	18,905,736.42	65,289,642.41
报告期期间基金总申购份额	15,283,734.74	73,199,258.62
减:报告期期间基金总赎回份额	13,626,603.11	82,634,043.79
报告期期间基金拆分变动份额	-	-
报告期期末基金份额总额	20,562,868.05	55,854,857.24

§7 基金管理人运用固有资金投资本基金情况

7.1 基金管理人持有本基金份额变动情况

无。

7.2 基金管理人运用固有资金投资本基金交易明细

本报告期本公司没有运用固有资金投资本基金。

§8 备查文件目录

8.1 备查文件目录

1、《华安沪深300量化增强证券投资基金基金合同》
2、《华安沪深300量化增强证券投资基金招募说明书》
3、《华安沪深300量化增强证券投资基金托管协议》

8.2 存放地点

基金管理人和基金托管人的办公场所,并登载于基金管理人互联网站 http://www.huaan.com.cn。

8.3 查阅方式

投资者可登录基金管理人互联网站查阅,或在营业时间内至基金管理人或基金托管人的办公场所免费查阅。

华安基金管理有限公司
二〇一五年四月二十一日