上证红利交易型开放式指数证券投资基金

2015 第一季度 报告

2015年3月31日

基金管理人:华泰柏瑞基金管理有限公司
基金托管人:招商银行股份有限公司
报告送出日期:2015年4月21日

§1 重要提示

基金管理人的董事会及董事保证本报告所载资料不存在虚假记载、误导性陈述或重大遗漏,并对其内容的真实性、准确性和完整性承担个别及连带责任。

基金托管人招商银行股份有限公司根据本基金合同规定,于2015年4月20日复核了本报告中的财务指标、净值表现和投资组合报告等内容,保证复核内容不存在虚假记载、误导性陈述或者重大遗漏。

基金管理人承诺以诚实信用、勤勉尽责的原则管理和运用基金资产,但不保证基金一定盈利。

基金的过往业绩并不代表其未来表现。投资有风险,投资者在作出投资决策前应仔细阅读本基金的招募说明书。

本报告中的财务资料未经审计。

本报告期自2015年1月1日起至2015年3月31日止。

§2 基金产品概况

基金简称	华泰柏瑞上证红利ETF
交易代码	510880
基金运作方式	交易型开放式
基金合同生效日	2006年11月17日
报告期末基金份额总额	363,675,703.00份
投资目标	紧密跟踪标的指数,追求跟踪偏离度和跟踪误差的最小化。
投资策略	本基金主要采取完全复制法,即完全按照标的指数的成份股组成及其权重构建基金股票投资组合,并根据标的指数成份股及其权重的变动进行相应调整。但在因特殊情况(如流动性不足)导致无法获得足够数量的股票时,基金管理人将运用其他合理的投资方法构建本基金的实际投资组合,追求尽可能贴近目标指数的表现。
业绩比较基准	上证红利指数
风险收益特征	本基金属股票基金,风险与收益高于混合基金、债券基金与货币市场基金。本基金为指数型基金,采用完全复制策略,跟踪上证红利指数,是股票基金中风险较低、收益中等的产品。
基金管理人	华泰柏瑞基金管理有限公司
基金托管人	招商银行股份有限公司

§3 主要财务指标和基金净值表现

3.1 主要财务指标

单位:人民币元

主要财务指标	报告期(2015年1月1日 — 2015年3月31日)
1.本期已实现收益	152,002,231.28
2.本期利润	164,748,233.19
3.加权平均基金份额本期利润	0.3442
4.期末基金资产净值	1,065,591,878.26
5.期末基金份额净值	2.930

注:1、上述基金业绩指标不包括持有人认购或交易基金的各项费用,计入费用后实际收益水平要低于所列数字。

2、本期已实现收益指基金本期利息收入、投资收益、其他收入(不含公允价值变动收益)扣除相关费用后的余额,本期利润为本期已实现收益加上本期公允价值变动收益。

3、本基金于2007年1月10日建仓完毕并进行了基金份额折算,折算比例为0.65527799。期末还原后基金份额累计净值=(期末基金份额净值+基金份额累计分红金额)×折算比例,该净值可反映投资者在认购期以份额面值1.00元购买红利ETF后的实际份额净值变动情况。

3.2 基金净值表现

3.2.1 本报告期基金份额净值增长率及其与同期业绩比较基准收益率的比较

阶段	净值增长率①	净值增长率标准差②	业绩比较基准收益率③	业绩比较基准收益率标准差④	①-③	②-④
过去三个月	15.24%	1.97%	15.48%	1.97%	-0.24%	0.00%

3.2.2 自基金合同生效以来基金累计净值增长率变动及其与同期业绩比较基准收益率变动的比较

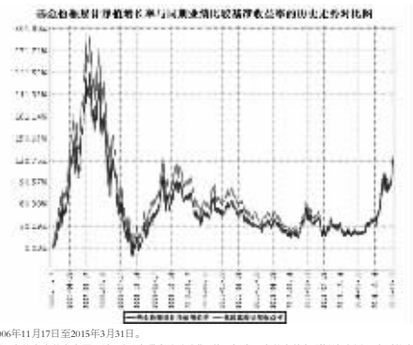

注:图示日期为2006年11月17日至2015年3月31日。

1.按基金合同规定,本基金自基金合同生效日起3个月内为建仓期,截至报告日本基金的各项投资比例已达到基金合同第十六条(二)投资范围及投资比例中规定的比例,即投资于指数成份股、备选成份股的资产比例不低于基金资产净值的95%。

§4 管理人报告

4.1 基金经理(或基金经理小组)简介

姓名	职务	任本基金的基金经理期限		证券从业年限	说明
		任职日期	离任日期		
张娅	本基金的基金经理、指数投资部执行总监	2006年11月17日	-	11	张娅女士,美国俄亥俄州肯特州立大学金融工程硕士、MBA。具有多年海内外金融从业经验,曾在芝加哥期货交易所、Dantzas-AEI公司、SunGard Energy和联合证券工作,2004年初加入本公司,从事投资研究和金融工程工作,2006年11月起任华泰柏瑞上证红利交易型开放式指数基金基金经理,2010年10月1日起任华泰柏瑞指数投资部总监,2011年1月起担任华泰柏瑞上证中小盘ETF及华泰柏瑞上证中小盘ETF联接基金基金经理,2012年5月起担任华泰柏瑞沪深300ETF及华泰柏瑞沪深300ETF联接基金基金经理,2015年2月起任华泰柏瑞指数投资部执行总监。
柳军	本基金的基金经理、指数投资部总监	2009年6月4日	-	14	柳军,14年证券(基金)从业经历,复旦大学财务管理硕士,2000年至2001年在上海汽车集团财务有限公司从事财务工作,2001年至2004年任华安基金管理有限公司高级基金核算员,2004年7月起加入本公司,历任基金事务部总监、基金经理助理,2009年6月起任华泰柏瑞(原友邦华泰)上证红利交易型开放式指数基金基金经理,2010年10月1日起任华泰柏瑞指数投资部总监,2011年1月起担任华泰柏瑞上证中小盘ETF及华泰柏瑞上证中小盘ETF联接基金基金经理,2012年5月起担任华泰柏瑞沪深300ETF及华泰柏瑞沪深300ETF联接基金基金经理,2015年2月起任华泰柏瑞指数投资部总监。

4.2 管理人对报告期内本基金运作遵规守信情况的说明

报告期内本基金的运作符合相关法律、法规以及基金合同的约定,不存在损害基金持有人利益的行为。

4.3 公平交易专项说明

4.3.1 公平交易制度的执行情况

报告期内,本基金管理人根据《证券投资基金管理公司公平交易制度指导意见》的要求,通过科学完善的制度及流程,从事前、事中和事后等环节严格控制不同基金之间可能的利益输送。首先投资部和研究部通过规范的决策流程来确保公平对待不同投资组合。其次交易部对投资指令的合规性、有效性及合理性进行独立审核,在交易过程中启用投资交易系统中的公平交易模块,确保公平交易的实施。同时,风险管理部对报告期内的交易进行日常监控和分析评估。

本报告期内,上述公平交易制度总体执行情况良好。

4.3.2 异常交易行为的专项说明

报告期内未发现本基金存在异常交易行为。本报告期内无下列情况:所有投资组合参与的交易所公开竞价同日反向交易成交较少的单边交易量超过该证券当日成交量的5%。

4.4 报告期内基金的投资策略和业绩表现说明

4.4.1 报告期内基金投资策略和运作分析

1季度,在增量资金大举入市的推动下,A股市场继续加速上行,融资余额从1万亿增长到接近1.5万亿,资金杠杆化趋势非常明显,同时股市的财富效应加速了资金入场的步伐,特别是资金流入股市也是支持实体经济的提法,打消了市场对银行资金入市的政策担忧以及两融业务检查的负面影响,市场在流动性宽松的推动下节节攀升。同时在"大众创业、万众创新"的政策鼓励下,中小盘股票表现活跃,总体表现强于大盘股。

我们严格按照基金合同的规定,紧密跟踪标的指数、跟踪偏离最小化的投资策略进行被动投资。本报告期内,本基金的累计跟踪偏离为-0.24%,日均跟踪偏离度的绝对值为0.016%,期间日跟踪误差为0.022%,较好地实现了本基金的投资目标。

4.4.2 报告期内基金的业绩表现

截至本报告期末,本基金份额净值为2.930元,还原后基金份额累计净值为2.119元,本报告期内基金份额净值上涨15.24%,本基金的业绩比较基准上涨15.48%。

4.5 管理人对宏观经济、证券市场及行业走势的简要展望

展望2季度,流动性宽松的局面仍将继续维持,同时市场对估值的担忧也会进一步加剧,不排除市场可能会出现波动,但财富效应继续发酵仍将维持市场牛市的格局,政策方面的偏暖也会有助于提升市场的风险偏好。

关于市场风格,我们认为创业板的整体估值水平处于历史相对较高水平,在指数大幅上升之后,低估值的大中盘股票会有比较好的风险收益配比,进入二季度,创业板将面临季报业绩压力,今年年初以来的风格分化预计会有所收敛。

本基金将继续严格遵守跟踪偏离最小化的被动投资策略,从而为基金投资人谋求与标的指数基本一致的投资回报。

§5 投资组合报告

5.1 报告期末基金资产组合情况

序号	项目	金额(元)	占基金总资产的比例(%)
1	权益投资	1,064,660,836.21	99.81
	其中:股票	1,064,660,836.21	99.81
2	固定收益投资	-	-
	其中:债券	-	-
	资产支持证券	-	-
3	贵金属投资	-	-
4	金融衍生品投资	-	-
5	买入返售金融资产	-	-
	其中:买断式回购的买入返售金融资产	-	-
6	银行存款和结算备付金合计	1,891,991.00	0.18
7	其他资产	164,822.62	0.02
8	合计	1,066,717,649.83	100.00

注:上述股票投资包括可退替代款估值增值。

5.2 报告期末按行业分类的股票投资组合

代码	行业类别	公允价值(元)	占基金资产净值比例(%)
A	农、林、牧、渔业	-	-
B	采矿业	97,977,352.94	9.19
C	制造业	351,278,181.72	32.97
D	电力、热力、燃气及水生产和供应业	148,569,944.10	13.94
E	建筑业	21,796,529.72	2.05
F	批发和零售业	55,177,067.40	5.18
G	交通运输、仓储和邮政业	117,598,534.62	11.04
H	住宿和餐饮业	-	-
I	信息传输、软件和信息技术服务业	-	-
J	金融业	272,253,585.71	25.55
K	房地产业	-	-
L	租赁和商务服务业	-	-
M	科学研究和技术服务业	-	-
N	水利、环境和公共设施管理业	9,640.00	0.00
O	居民服务、修理和其他服务业	-	-
P	教育	-	-
Q	卫生和社会工作	-	-
R	文化、体育和娱乐业	-	-
S	综合	-	-
	合计	1,064,660,836.21	99.91

5.3 报告期末按公允价值占基金资产净值比例大小排序的前十名股票投资明细

序号	股票代码	股票名称	数量(股)	公允价值(元)	占基金资产净值比例(%)
1	600507	方大特钢	10,535,902	73,119,159.88	6.86
2	601010	文峰股份	1,876,771	55,177,067.40	5.18
3	600177	雅戈尔	2,000,220	37,864,164.60	3.55
4	600397	安源煤业	4,316,976	32,938,526.88	3.09
5	600660	福耀玻璃	1,750,748	29,290,014.04	2.75
6	601988	中国银行	6,523,816	28,574,314.08	2.68
7	601398	工商银行	5,335,997	25,932,945.42	2.43
8	600795	国电电力	5,890,166	25,622,222.10	2.40
9	600000	浦发银行	1,621,322	25,600,674.38	2.40
10	601288	农业银行	6,914,639	25,376,725.13	2.38

5.4 报告期末按债券品种分类的债券投资组合

注:本基金本报告期末未持有债券。

5.5 报告期末按公允价值占基金资产净值比例大小排序的前五名债券投资明细

注:本基金本报告期末未持有债券。

5.6 报告期末按公允价值占基金资产净值比例大小排序的前十名资产支持证券投资明细

注:本基金本报告期末未持有资产支持证券。

5.7 报告期末按公允价值占基金资产净值比例大小排序的前五名贵金属投资明细

注:本基金本报告期末未持有贵金属。

5.8 报告期末按公允价值占基金资产净值比例大小排序的前五名权证投资明细

注:本基金本报告期末未持有权证。

5.9 报告期末本基金投资的股指期货交易情况说明

注:本基金本报告期末未持有股指期货。

5.10 报告期末本基金投资的国债期货交易情况说明

注:本基金本报告期末未持有国债期货。

5.11 投资组合报告附注

5.11.1

报告期内本基金投资的前十名证券中,雅戈尔(600177)的发行主体于2015年2月16日由于在2015年1月27日发布的2014年度业绩预告中披露的关于2014年度出售中信证券等可供出售金融资产的事项,未履行股东大会审议程序,也未在出售资产产生的利润达到上年度归属于母公司股东净利润的10%时履行信息披露义务发布,被上海证券交易所出具《关于对雅戈尔集团股份有限公司和有关责任人予以监管关注的决定》(上证公监函〔2015〕0009号)。

对该股票投资决策程序的说明:本基金采用完全复制法,按照成份股在上证红利指数中的基准权重构建指数化投资组合,并根据标的指数成分股及其权重的变化进行相应的调整。指数投资部根据上述投资策略将该股票纳入基金投资对象备选库并进行投资。

5.11.2

基金投资的前十名股票中,没有投资于超出基金合同规定备选股票库之外的。

5.11.3 其他资产构成

序号	名称	金额(元)
1	存出保证金	35,170.71
2	应收证券清算款	129,275.06
3	应收股利	-
4	应收利息	376.85
5	应收申购款	-
6	其他应收款	-
7	待摊费用	-
8	其他	-
9	合计	164,822.62

5.11.4 报告期末持有的处于转股期的可转换债券明细

注:本基金本报告期末未持有处于转股期的可转换债券。

5.11.5 报告期末前十名股票中存在流通受限情况的说明

注:截至本报告期末,本基金前十名股票中不存在流通受限的情况。

§6 开放式基金份额变动

单位:份

报告期期初基金份额总额	489,175,703.00
报告期期间基金总申购份额	139,500,000.00
减:报告期期间基金总赎回份额	265,000,000.00
报告期期间基金拆分变动份额(份额减少以"-"填列)	-
报告期期末基金份额总额	363,675,703.00

§7 基金管理人运用固有资金投资本基金情况

7.1 基金管理人持有本基金份额变动情况

注:无。

7.2 基金管理人运用固有资金投资本基金交易明细

注:无。

§8 备查文件目录

8.1 备查文件目录

1、中国证监会批准上证红利交易型开放式指数证券投资基金募集的文件

2、《上证红利交易型开放式指数证券投资基金基金合同》

3、《上证红利交易型开放式指数证券投资基金招募说明书》

4、《上证红利交易型开放式指数证券投资基金托管协议》

5、基金管理人业务资格批件、营业执照

6、上证红利交易型开放式指数证券投资基金的公告

8.2 存放地点

上海市浦东新区民生路1199弄证大五道口广场1号楼17层

8.3 查阅方式

投资者可在营业时间免费查阅,也可按工本费购买复印件。

投资者对本报告如有疑问,可咨询基金管理人华泰柏瑞基金管理有限公司。

客户服务热线:400-888-0001(免长途费)021-3878 4638

公司网址:www.huatai-pb.com

华泰柏瑞基金管理有限公司
2015年4月21日

华泰柏瑞亚洲领导企业股票型证券投资基金

2015 第一季度 报告

2015年3月31日

基金管理人:华泰柏瑞基金管理有限公司
基金托管人:中国银行股份有限公司
报告送出日期:2015年4月21日

§1 重要提示

基金管理人的董事会及董事保证本报告所载资料不存在虚假记载、误导性陈述或重大遗漏,并对其内容的真实性、准确性和完整性承担个别及连带责任。基金托管人中国银行股份有限公司根据本基金合同规定,于2015年4月20日复核了本报告中的财务指标、净值表现和投资组合报告等内容,保证复核内容不存在虚假记载、误导性陈述或者重大遗漏。基金管理人承诺以诚实信用、勤勉尽责的原则管理和运用基金资产,但不保证基金一定盈利。基金的过往业绩并不代表其未来表现。投资有风险,投资者在作出投资决策前应仔细阅读本基金的招募说明书。本报告中的财务资料未经审计。本报告期自2015年1月1日起至2015年3月31日止。

§2 基金产品概况

2.1 基金基本情况

基金简称	华泰柏瑞亚洲领导企业股票(QDII)
交易代码	460010
基金运作方式	契约型开放式
基金合同生效日	2010年12月2日
报告期末基金份额总额	25,714,203.70份
投资目标	采取主动精选亚洲地区具有行业领导地位和国际竞争优势的企业,通过区域化分散投资,有效降低投资组合系统性风险,追求基金资产长期稳健增值。
投资策略	本基金投资研究团队将跟踪全球经济的发展趋势,重点研究亚洲地区内的宏观经济变量,采用自上而下的分析方法,以及定性和定量分析模型相结合的手段,确定基金资产在各国家/地区之间的配置。综合分析亚洲地区内的宏观经济指标、公司盈利发展趋势、资金流向、价格变动、社会政治风险、产业结构性风险等要素,采用专有定量模型作为参考工具,以确定各国股市的相对吸引力,通过将市场预期的净资产收益率、市净率及长期债券收益率等多种金融市场变量输入该模型,来确定各个市场的价值中枢,作为估值标准。
业绩比较基准	MSCI亚太综合指数(不含日本)
风险收益特征	本基金为区域性股票型证券投资基金,基金预期投资风险收益水平高于混合型基金和债券型基金。由于投资国家与地区市场的分散,长期而言风险应低于投资单一市场的股票型基金。
基金管理人	华泰柏瑞基金管理有限公司
基金托管人	中国银行股份有限公司

2.2 境外投资顾问和境外资产托管人

项目		境外资产托管人
名称	英文	Bank of China (HongKong) Limited
	中文	中国银行(香港)有限公司
注册地址		香港花园道1号中银大厦
办公地址		香港花园道1号中银大厦

§3 主要财务指标和基金净值表现

3.1 主要财务指标

单位:人民币元

主要财务指标	报告期(2015年1月1日 — 2015年3月31日)
1.本期已实现收益	695,093.96
2.本期利润	1,477,693.30
3.加权平均基金份额本期利润	0.0532
4.期末基金资产净值	23,392,487.40
5.期末基金份额净值	0.910

注:1、上述基金业绩指标不包括持有人认购或交易基金的各项费用,计入费用后实际收益水平要低于所列数字。2、本期已实现收益指基金本期利息收入、投资收益、其他收入(不含公允价值变动收益)扣除相关费用后的余额,本期利润为本期已实现收益加上本期公允价值变动收益。

3.2 基金净值表现

3.2.1 本报告期基金份额净值增长率及其与同期业绩比较基准收益率的比较

阶段	净值增长率①	净值增长率标准差②	业绩比较基准收益率③	业绩比较基准收益率标准差④	①-③	②-④
过去三个月	6.31%	0.82%	3.95%	0.69%	2.36%	0.13%

3.2.2 自基金合同生效以来基金累计净值增长率变动及其与同期业绩比较基准收益率变动的比较

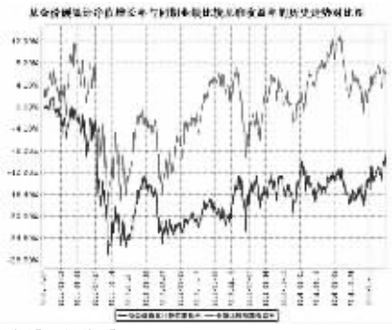

注:1、图示日期为2010年12月2日至2015年03月31日。

2.按基金合同规定,本基金自基金合同生效日起6个月内为建仓期,截至报告日本基金的各项投资比例已达到基金合同第十四条(三)投资范围中基金投资组合比例限制中规定的各项比例,股票占基金资产的比例不低于60%;债券、货币市场工具、现金及中国证监会允许基金投资的其他证券品种占基金资产的比例不高于40%,其中,现金及到期日在一年以内的政府债券的比例不低于基金资产净值的5%。本基金不低于80%的权益类资产将投资于亚洲领导企业。

§4 管理人报告

4.1 基金经理(或基金经理小组)简介

姓名	职务	任本基金的基金经理期限		证券从业年限	说明
		任职日期	离任日期		
黄明仁	本基金的基金经理、海外投资部总监	2010年12月2日	-	15	黄明仁先生,美国西雅图华盛顿大学财务金融专业管理学硕士,具有13年以上境外证券投资管理经验。2004-2006年,任台湾建弘投信信托股份有限公司,建弘亚太平洋基金基经理;2006-2008年中、加入美国保诚投资信托股份有限公司,任保诚印度基金基金经理。2008年加入本公司,2010年12月起任华泰柏瑞亚洲领导企业股票基金基金经理。2015年1月起任海外投资部总监。

4.2 境外投资顾问为本基金提供投资建议的主要成员简介

注:本基金不聘请境外投资顾问,华泰柏瑞基金管理有限公司对全部资产进行自行管理。

4.3 报告期内本基金运作遵规守信情况说明

报告期内本基金的运作符合相关法律、法规以及基金合同的约定,不存在损害基金持有人利益的行为。

4.4 公平交易专项说明

4.4.1 公平交易制度的执行情况

报告期内,本基金管理人根据《证券投资基金管理公司公平交易制度指导意见》的要求,通过科学完善的制度及流程,从事前、事中和事后等环节严格控制不同基金之间可能的利益输送。首先海外投资部和研究部通过规范的决策流程来确保公平对待不同投资组合。其次集中交易室对投资指令的合规性、有效性及合理性进行独立审核,在交易过程中启用投资交易系统中的公平交易模块,确保公平交易的实施。同时,风险管理部对报告期内的交易进行日常监控和分析评估。本报告期内,上述公平交易制度总体执行情况良好。

4.4.2 异常交易行为的专项说明

报告期内未发现本基金存在异常交易行为。本报告期内无下列情况:所有投资组合参与的交易所公开竞价同日反向交易成交较少的单边交易量超过该证券当日成交量的5%。

4.5 报告期内基金的投资策略和业绩表现说明

4.5.1 报告期内基金投资策略和运作分析

一季度亚太股市呈现全面上涨的走势,三月份美国经济复苏不如预期,使得市场预期美联储升息的时间可能延后,激励了市场的乐观情绪,再加上欧元区的量化宽松,于三月份启动购债行动,推升了欧元区的股市,也带动了新兴市场的上涨。MSCI亚太不含日本指数在一季度上涨3.95%,其中表现较好的是澳大利亚上涨8.88%,受到黄金采矿股的反弹带动;韩国KOSPI指数上涨6.55%,主要是三星电子盈利止跌回升,股价反弹带动;香港恒生指数上涨5.49%而国企指数上涨3%,国内开放公募基金投资港股激励了投资人追涨港股的情绪。

4.5.2 报告期内基金的业绩表现

截至报告期末,本基金份额净值为0.910元,本报告期份额净值增长率为6.31%,同期业绩比较基准增长率为3.95%。

4.6 管理人对宏观经济、证券市场及行业走势的简要展望

展望今年二季度,在透过港股通南下投资港A股的乐观趋势下,基金将提高港股的投资比重,适度增加中小盘股以提高基金的收益率;当然在指数上涨的过程中,还是会精挑个股并考虑估值的合理性。

4.7 报告期内基金持有人数或基金资产净值预警说明

本基金本报告期内连续六十个工作日出现基金净值低于五千万元。我司已根据《公开募集证券投资基金运作管理办法》的要求,于2015年3月13日向证监会报告并提交了华泰柏瑞亚洲领导企业股票型证券投资基金的转型方案,目前正逐步推进转型的后续事宜。

§5 投资组合报告

5.1 报告期末基金资产组合情况

序号	项目	金额(人民币元)	占基金总资产的比例(%)
1	权益投资	19,640,898.34	82.06
	其中:普通股	19,640,898.34	82.06
	优先股	-	-
	存托凭证	-	-
	房地产信托凭证	-	-
2	基金投资	-	-
3	固定收益投资	-	-
	其中:债券	-	-
	资产支持证券	-	-
4	金融衍生品投资	-	-
	其中:远期	-	-
	期货	-	-
	期权	-	-
	权证	-	-
5	买入返售金融资产	-	-
	其中:买断式回购的买入返售金融资产	-	-
6	货币市场工具	-	-
7	银行存款和结算备付金合计	3,809,863.22	15.92
8	其他资产	483,555.69	2.02
9	合计	23,934,317.25	100.00

5.2 报告期末在各个国家(地区)证券市场的股票及存托凭证投资分布

国家(地区)	公允价值(人民币元)	占基金资产净值比例(%)
香港交易所	13,443,248.80	57.47
台湾交易所	4,117,393.32	17.60
韩国交易所	806,067.43	3.45
澳大利亚交易所	746,230.64	3.19
印尼交易所	384,943.25	1.65
泰国交易所	143,015.20	0.61
合计	19,640,898.34	83.96

5.3 报告期末按行业分类的股票及存托凭证投资组合

行业类别	公允价值(人民币元)	占基金资产净值比例(%)
20 工业	384,943.25	1.65
25 非日常生活消费品	4,917,685.47	21.02
30 日常消费品	1,472,740.25	6.30
35 医疗保健	1,726,423.52	7.38
40 金融	4,392,222.21	18.78
45 信息技术	6,746,883.64	28.84
合计	19,640,898.34	83.96

注:本公司采用的行业分类标准为全球行业分类标准GICS。

5.4 报告期末按公允价值占基金资产净值比例大小排序的前十名股票及存托凭证投资明细

序号	公司名称(英文)	公司名称(中文)	证券代码	所在证券市场	所属国家(地区)	数量(股)	公允价值(人民币元)	占基金资产净值比例(%)
1	LARGAN PRECISION CO LTD	大立光电股份有限公司	3008 TT	台湾证交易所	台湾	3,000	1,587,272.58	6.79
2	PING AN INSURANCE GROUP CO-H	中国平安	2318 HK	香港交易所	香港	19,000	1,402,632.97	6.00
3	TENCENT HOLDINGS LTD	腾讯	700 HK	香港交易所	香港	11,200	1,305,871.26	5.58
4	GREAT WALL MOTOR COMPANY-H	长城汽车	2333 HK	香港交易所	香港	25,000	1,085,163.30	4.64
5	ALIBABA PICTURES GROUP LTD	阿里影业	1060 HK	香港交易所	香港	430,000	974,112.28	4.16
6	HUA HONG SEMICONDUCTOR LTD	华虹半导体	1347 HK	香港交易所	香港	122,000	929,628.51	3.97
7	MERIDA INDUSTRY CO LTD	美利达工业股份有限公司	9914 TT	台湾证交易所	台湾	18,617	899,117.18	3.84
8	IND & COMM BK OF CHINA-H	工商银行	1398 HK	香港交易所	香港	198,000	897,089.45	3.83
9	SINO BIOPHARMACEUTICAL	中国生物制药	1177 HK	香港交易所	香港	140,000	870,506.91	3.72
10	CHINA NT PHARMA GROUP CO LTD	泰凌医药	1011 HK	香港交易所	香港	557,000	855,916.61	3.66

5.5 报告期末按债券信用等级分类的债券投资组合

注:本基金本报告期末未持有债券。

5.6 报告期末按公允价值占基金资产净值比例大小排序的前五名债券投资明细

注:本基金本报告期末未持有债券。

5.7 报告期末按公允价值占基金资产净值比例大小排序的前十名资产支持证券投资明细

注:本基金本报告期末未持有资产支持证券。

5.8 报告期末按公允价值占基金资产净值比例大小排序的前五名金融衍生品投资明细

注:本基金本报告期末未持有金融衍生品。

5.9 报告期末按公允价值占基金资产净值比例大小排序的前十名基金投资明细

注:本基金本报告期末未持有基金。

5.10 投资组合报告附注

5.10.1

报告期内基金投资的前十名证券的发行主体没有被监管部门立案调查的情况,也没有在报告编制日前一年内受到公开谴责、处罚的情形。

5.10.2

基金投资的前十名股票中,没有投资于超出基金合同规定备选股票库之外的。

5.10.3 其他资产构成

序号	名称	金额(人民币元)
1	存出保证金	-
2	应收证券清算款	445,209.54
3	应收股利	32,493.68
4	应收利息	224.80
5	应收申购款	5,627.67
6	其他应收款	-
7	待摊费用	-
8	其他	-
9	合计	483,555.69

5.10.4 报告期末持有的处于转股期的可转换债券明细

注:本基金本报告期末未持有处于转股期的可转换债券。

5.10.5 报告期末前十名股票中存在流通受限情况的说明

序号	股票代码	公司名称(英文)	流通受限部分的公允价值(人民币元)	占基金资产净值比例(%)	流通受限情况说明
1	1060 HK	ALIBABA PICTURES GROUP LTD	974,112.28	4.16	临时停牌

5.10.6 投资组合报告附注的其他文字描述部分

截止2015年03月31日,本基金持有中国高精密(591HK)504,000股,占基金资产净值比例为2.08%。中国高精密(591HK)自2012年8月22日开始停牌。

§6 开放式基金份额变动

单位:份

报告期期初基金份额总额	30,137,164.88
报告期期间基金总申购份额	260,659.84
减:报告期期间基金总赎回份额	4,683,621.02
报告期期间基金拆分变动份额(份额减少以"-"填列)	-
报告期期末基金份额总额	25,714,203.70

§7 基金管理人运用固有资金投资本基金情况

7.1 基金管理人持有本基金份额变动情况

注:无

7.2 基金管理人运用固有资金投资本基金交易明细

注:无

§8 备查文件目录

8.1 备查文件目录

1、本基金的中国证监会批准募集文件

2、本基金的《基金合同》

3、本基金的《招募说明书》

4、本基金的《托管协议》

5、基金管理人业务资格批件、营业执照

6、本基金的公告

8.2 存放地点

上海市浦东新区民生路1199弄证大五道口广场1号楼17层

8.3 查阅方式

投资者可在营业时间免费查阅,也可按工本费购买复印件。投资者对本报告如有疑问,可咨询基金管理人华泰柏瑞基金管理有限公司。客户服务热线:400-888-0001(免长途费)021-3878 4638 公司网址:www.huatai-pb.com

华泰柏瑞基金管理有限公司
2015年4月21日

华泰柏瑞信用增利债券型证券投资基金

2015 第一季度 报告

2015年3月31日

基金管理人:华泰柏瑞基金管理有限公司
基金托管人:中国银行股份有限公司
报告送出日期:2015年4月21日

§1 重要提示

基金管理人的董事会及董事保证本报告所载资料不存在虚假记载、误导性陈述或重大遗漏,并对其内容的真实性、准确性和完整性承担个别及连带责任。

基金托管人中国银行股份有限公司根据本基金合同规定,于2015年4月20日复核了本报告中的财务指标、净值表现和投资组合报告等内容,保证复核内容不存在虚假记载、误导性陈述或者重大遗漏。

基金管理人承诺以诚实信用、勤勉尽责的原则管理和运用基金资产,但不保证基金一定盈利。

投资有风险,投资者在作出投资决策前应仔细阅读本基金的招募说明书。

本报告中的财务资料未经审计。

本报告期自2015年1月1日起至2015年3月31日止。

§2 基金产品概况

基金简称	华泰柏瑞信用增利债券
场内简称	信用增利
交易代码	164606
基金运作方式	契约型
基金合同生效日	2011年9月22日
报告期末基金份额总额	61,353,928.71份
投资目标	通过系统的信用分析,优化投资组合,在合理控制风险的基础上,追求资金资产的严期稳健增值。
投资策略	1.大类资产配置策略:将深入研究宏观经济趋势以及货币政策导向,重点关注GDP增长率、通货膨胀率、利率水平以及货币供应量等宏观经济指标,综合考虑各证券市场的资金供求状况、流动性水平以及走势的相关性,在基金合同约定比例的范围内,动态调整基金大类资产的配置比例,从而优化资产组合的风险收益水平。2.债券投资策略:将主要投资于固定收益类金融工具,其中信用债又将成为固定收益类金融工具中的重点配置标的,在固定收益类金融工具的投资上,将在对未来利率趋势、收益率曲线变动、收益率利差和公司基本面分析的基础上,运用久期管理策略、期限结构配置策略、骑乘策略、息差策略等,以获取债券市场的长期稳定收益。3.新股认购策略:将深入研究上市公司新股的基本面因素、收益率、中签率以及股票市场整体估值水平,发掘新股的内在价值,综合考虑基金资产的周转率、成本费用率和市场资金的供需关系,从而制定相应的新股申购策略。4.权证投资策略:将对权证标的证券的基本面进行充分研究,综合考虑权证定价模型、市场供求关系、交易制度设计等多种因素对权证进行定价,以期获得稳健的当期收益。
业绩比较基准	中债综合指数
风险收益特征	本基金属于证券投资基金中的中等风险品种,预期收益和预期风险高于货币市场基金,低于混合型基金和股票型基金。
基金管理人	华泰柏瑞基金管理有限公司
基金托管人	中国银行股份有限公司

§3 主要财务指标和基金净值表现

3.1 主要财务指标

单位:人民币元

主要财务指标	报告期(2015年1月1日 — 2015年3月31日)
1.本期已实现收益	-139,765.59
2.本期利润	795,350.94
3.加权平均基金份额本期利润	0.0120
4.期末基金资产净值	65,516,112.66
5.期末基金份额净值	1.068

注:1、所述基金业绩指标不包括持有人认购或交易基金的各项费用,计入费用后实际收益水平要低于所列数字。

2、本期已实现收益指基金本期利息收入、投资收益、其他收入(不含公允价值变动收益)扣除相关费用后的余额,本期利润为本期已实现收益加上本期公允价值变动收益。

3.2 基金净值表现

3.2.1 本报告期基金份额净值增长率及其与同期业绩比较基准收益率的比较

阶段	净值增长率①	净值增长率标准差②	业绩比较基准收益率③	业绩比较基准收益率标准差④	①-③	②-④
过去三个月	1.23%	0.28%	0.74%	0.09%	0.49%	0.19%

3.2.2 自基金合同生效以来基金累计净值增长率变动及其与同期业绩比较基准收益率变动的比较

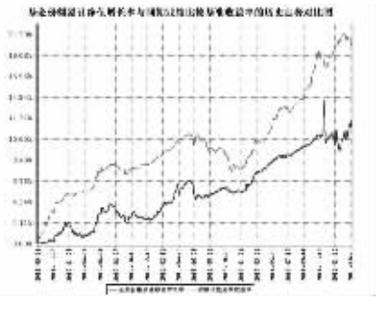

注:1、图示日期为2011年9月22日至2015年3月31日。

2.按基金合同规定,本基金自基金合同生效日起6个月内为建仓期,截至报告日本基金的各项投资比例已达到基金合同第十六条(二)投资范围中规定的各项比例,投资于固定收益类资产的比例不低于基金资产的80%,其中投资于信用债券的资产占基金固定收益类资产的比例合计不低于80%;投资于权益类金融工具的资产占基金资产的比例不超过20%;基金转入开放其后现金或者到期日在一年以内的政府债券不低于基金资产净值的5%。

§4 管理人报告

4.1 基金经理(或基金经理小组)简介

| 姓名 | 职务 | 任本基金的基金经理期限 | | 证券从业年限 | 说明 |
|---