中银产业债一年定期开放债券型证券投资基金

2015 第一季度 报告

2015年3月31日

基金管理人:中银基金管理有限公司
基金托管人:中国工商银行股份有限公司
报告送出日期:二〇一五年四月二十二日

§1 重要提示

基金管理人的董事会及董事保证本报告所载资料不存在虚假记载、误导性陈述或重大遗漏,并对其内容的真实性、准确性和完整性承担个别及连带责任。

基金托管人中国工商银行股份有限公司根据本基金合同规定,于2015年4月20日复核了本报告中的财务指标、净值表现和投资组合报告等内容,保证复核内容不存在虚假记载、误导性陈述或者重大遗漏。

基金管理人承诺以诚实信用、勤勉尽责的原则管理和运用基金资产,但不保证基金一定盈利。

基金的过往业绩并不代表其未来表现。投资有风险,投资者在作出投资决策前应仔细阅读本基金的招募说明书。

本报告中财务资料未经审计。

本报告期自2015年1月1日起至3月31日止。

§2 基金产品概况

基金简称	中银产业债定期开放债券
场内简称	中银产债
基金主代码	163827
交易代码	163827
基金运作方式	契约型、上市开放式
基金合同生效日	2014年9月4日
报告期末基金份额总额	2,160,065,905.21份
投资目标	在严格控制投资风险并保持资产流动性的基础上,通过对产业债券积极主动的投资管理,追求基金资产的长期稳定增值。
投资策略	本基金根据对宏观经济趋势、国家政策方向、行业和企业盈利、信用状况及其变化趋势、债券市场和股票市场估值水平及预期收益等因素的动态分析,在限定投资范围内,决定债券类资产的配置比例,并跟踪影响资产配置策略的各种因素的变化,定期或不定期对大类资产配置比例进行调整。在充分论证债券市场宏观环境和仔细分析利率走势基础上,依次通过久期配置策略、期限结构配置策略、类属配置策略、个券精选策略等自上而下完成组合构建。本基金在整个投资决策过程中将认真遵守投资纪律并有效管理投资风险。
业绩比较基准	年期定期存款利率(税后)+1%。
风险收益特征	本基金为债券型基金,属于证券投资基金中的较低风险品种,本基金的预期收益和预期风险高于货币市场基金,低于混合型基金和股票型基金。
基金管理人	中银基金管理有限公司
基金托管人	中国工商银行股份有限公司

§3 主要财务指标和基金净值表现

3.1 主要财务指标

单位:人民币元

主要财务指标	报告期(2015年1月1日-2015年3月31日)
1.本期已实现收益	77,987,644.08
2.本期利润	47,958,875.19
3.加权平均基金份额本期利润	0.0222
4.期末基金资产净值	2,362,260,548.50
5.期末基金份额净值	1.094

3.2 基金净值表现

3.2.1 本报告期基金份额净值增长率及其与同期业绩比较基准收益率的比较

阶段	净值增长率①	净值增长率标准差②	业绩比较基准收益率③	业绩比较基准收益率标准差④	①-③	②-④
过去三个月	2.15%	0.32%	0.90%	0.01%	1.25%	0.31%

3.2.2 自基金合同生效以来基金累计净值增长率变动及其与同期业绩比较基准收益率变动的比较

中银产业债一年定期开放债券型证券投资基金
累计净值增长率与业绩比较基准收益率历史走势对比图
(2014年9月4日至2015年3月31日)

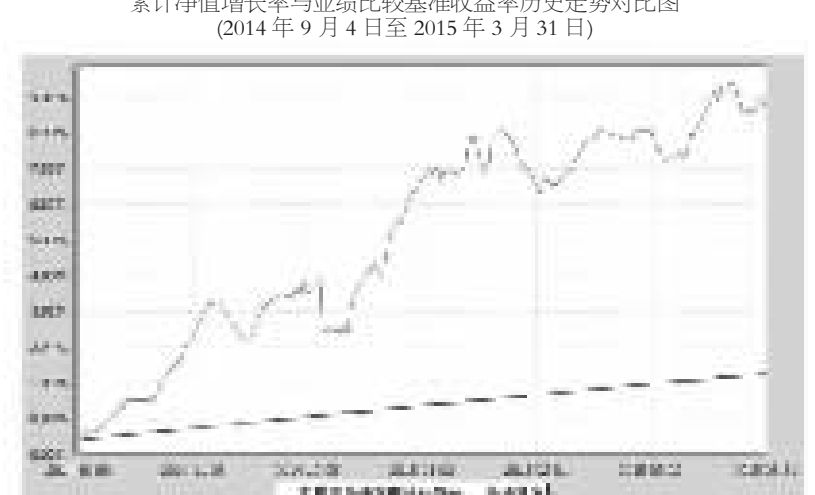

注:按基金合同规定,本基金自基金合同生效起6个月内为建仓期,截至建仓结束时本基金的各项投资比例已达到基金合同第十二部分(二)的规定,即基金投资于债券资产的比例不低于基金资产的80%,其中产业债的投资比例不低于本基金非现金资产的80%。应开放期流动性需要,为保护基金份额持有人利益,开放期开始前三个月至开放期结束后三个月内不受前述比例限制。本基金还可投资于持有可转债转股所得股票以及权证等中国证监会允许基金投资的非固定收益类金融品种。本基金持有的全部权证,其市值不得超过基金资产净值的3%。开放期内,基金持有现金或到期日在一年以内的政府债券占基金资产净值的比例不低于5%,在封闭期内,本基金不受上述5%的限制。

§4 管理人报告

4.1 基金经理(或基金经理小组)简介

姓名	职务	任本基金的基金经理期限		证券从业年限	说明
		任职日期	离任日期		
白洁	本基金的基金经理、中银货币基金基金经理、中银理财7天债券基金基金经理、中银理财21天债券基金基金经理、中银安心回报债券基金基金经理	2014-09-04	-	10	中银基金管理有限公司助理副总裁(AVP),上海财经大学经济学硕士。曾任金盛保险有限公司投资部固定收益分析员、基金经理助理。2007年加入中银基金管理有限公司,曾担任固定收益研究员。2011年3月至今任中银货币基金基金经理,2012年12月至今任中银理财7天债券基金基金经理,2013年12月至今任中银理财21天债券基金基金经理,2014年9月至今任中银产业债基金基金经理,2014年10月至今任中银安心回报债券基金基金经理。具有10年证券从业年限。具备基金、证券、银行间本币市场交易员从业资格。

注:1、首任基金经理的"任职日期"为基金合同生效日,非首任基金经理的"任职日期"为根据公司决定确定的聘任日期,基金经理的"离任日期"均为根据公司决定确定的解聘日期;

2、证券从业年限的计算标准及含义遵从《证券业从业人员资格管理办法》的相关规定。

4.2 管理人对报告期内本基金运作遵规守信情况的说明

本报告期内,本基金管理人严格遵守《证券投资基金法》、中国证监会的有关规则和其他有关法律法规的规定,严格遵循本基金基金合同,本着诚实信用、勤勉尽责的原则管理和运用基金资产,在严格控制风险的基础上,为基金份额持有人谋求最大利益。本报告期内,本基金运作合法合规,无损害基金份额持有人利益的行为。

4.3 公平交易专项说明

4.3.1 公平交易制度的执行情况

根据中国证监会颁布的《证券投资基金管理公司公平交易制度指导意见》,公司制定了《中银基金管理有限公司公平交易管理办法》,建立了《新股询价申购和参与公开增发管理办法》、《债券询价申购管理办法》、《集中交易管理办法》等公平交易相关制度体系,通过制度确保不同投资组合在投资管理活动中得到公平对待,严格防范不同投资组合之间进行利益输送。公司建立了投资决策委员会领导下的投资决策及授权制度,以科学规范的投资决策体系,采用集中交易管理加强交易执行环节的内部控制,通过工作制度、流程和技术手段保证公平交易原则的实现;通过建立层级完备的公司证券池及组合风格库,完善各类具体资产管理业务组织结构,规范各项业务之间的关系,在保证各投资组合既具有相对独立性的同时,确保其在获得投资信息、投资建议和实施投资决策方面享有公平的机会;通过对异常交易行为的实时监控、分析评估、监察稽核和信息披露确保公平交易过程和结果的有效监督。

本报告期内,本公司严格遵守法律法规关于公平交易的相关规定,确保本公司管理的不同投资组合在授权、研究分析、投资决策、交易执行、业绩评估等投资管理活动和环节得到公平对待。各投资组合均严格按照法律、法规和公司制度执行投资交易,本报告期内未发生异常交易行为。

4.3.2 异常交易行为的专项说明

本报告期内,本基金未发现异常交易行为。

本报告期内,基金管理人未发生所有投资组合参与的交易所公开竞价同日反向交易成交较少的单边交易量超过该证券当日成交量的5%的情况。

4.4 报告期内基金的投资策略和业绩表现说明

4.4.1 报告期内基金投资策略和运作分析

1. 宏观经济分析

国外经济方面,全球经济步入较为稳定但缓慢的复苏通道,美国仍是表现相对最好的经济体。从领先指标来看,一季度美国ISM制造业PMI指数维持在扩张区间,但缓慢回落至51.5水平,同时就业市场继续改善,失业率降至5.5%水平。一季度欧元区经济复苏步伐有所加快,制造业PMI指数步回升至52.2,CPI依然处于通缩状态,但程度有所减轻。美国仍是全球复苏前景最好的经济体,美联储加息预期有所上升,美元指数走强。

国内经济方面,在前期政策刺激及国际大宗商品价格企稳的影响下,经济领先指标震荡企稳,但下行压力并未消除。具体来看,领先指标制造业PMI缓慢攀升至扩张区间50.1水平,同步指标工业增加值同比增速1-2月累计增长6.8%,创下2009年以来新低水平。从经济增长动力来看,拉动经济的三驾马车以下滑为主:出口增速上升至15%,消费增速继续回落至10.7,而固定资产投资增速全面下行至13.9低位。通胀方面,CPI通缩预期有所修正,企稳于1.0%之上水平,PPI环比跌幅有所缩窄,同比跌幅继续扩大至-4.8%。

2. 市场回顾

整体来看,一季度中债总全价指数下跌0.56%,中债银行间国债全价指数下跌0.22%,中债企业债总全价指数下跌0.71%。反映在收益率曲线上,收益率曲线小幅陡峭化。具体来看,10年期国债收益率从3.62%回升至3.64%,10年期金融债(国开)收益率从4.09%回升至4.26%。货币市场方面,一季度央行货币政策整体中性偏紧,公开市场共计净投放资金500亿元,较去年四季度净投放量有所回落,资金面整体偏紧。总体来看,银行间7天回购利率均值在4.36%左右,较上季度均值上行76bp,1天回购加权平均利率均值在3.09%左右,较上季度均值上升34bp。

可转债方面,受原权重股所在的银行、石化板块调整影响,一季度中标可转债指数下跌0.28%;个券方面,中小盘转债相对占优,特别是正股具备一带一路、国企改革等题材个券,如海运转债等涨幅较大,大盘转债相对占劣;受赎回条款影响,存量转债大量退市,导致存续个券筹码稀缺性明显增强,未进入赎回期个券普遍保持高估值;新发个券一级市场申购火爆,且申购收益良好,老股东配售权益凸显。股票市场方面,上证综指上涨15.87%,代表大盘股表现的沪深300指数上涨14.64%,中小盘综合指数上涨46.6%,创业板综合指数上涨58.67%。

3. 运行分析

一季度股票市场表现较强,债券市场表现较为平淡,本基金业绩表现好于比较基准。策略上,我们保持合适的久期和杠杆比例,积极参与波段投资机会,优化配置结构,重点配置中短期限、中高评级信用债,合理分配类属资产比例。

4.4.2 报告期内基金的业绩表现

截至2015年3月31日为止,本基金的单位净值为1.094元,本基金的累计单位净值为1.094元。季度内本基金份额净值增长率为2.15%,同期业绩比较基准收益率为0.90%。

4.5 管理人对宏观经济、证券市场及行业走势的简要展望

展望未来,全球经济有望在美国经济的拉动下维持缓慢复苏的态势,但美联储货币政策从紧的节奏稳步加速,国际资本流出新兴市场经济体的压力可能进一步抬升,新兴市场金融体系稳定性面临考验。

鉴于对当前经济和通胀增速的判断,经济增速下滑压力仍未消退,但财政政策、信贷投放、房地产政策放松有望继续,加之货币政策稳健配置,或将对二季度经济企稳形成一定支撑。中央经济工作会议定调"积极的财政政策更加有力,稳健的货币政策松紧适度",两会政府工作报告进一步明确全年经济工作目标为GDP增速7.0%左右、CPI增速3.0%、M2增速13%、赤字率2.3%,要求积极的财政政策加力增效且稳健的货币政策松紧适度。预计财政政策力度将有所增大,货币政策继续稳健操作,宏观调控注重引导经济增速平稳放缓,产业结构进一步升级。公开市场方面,二季度自然到期回笼资金量较小,在近期经济下行压力未减的情况下,预计货币政策维持中性偏松基调,公开市场方面注重维持流动性环境平稳。社会融资方面,防范金融风险及规范表外融资的政策思路延续,商业银行风险偏好及实体企业融资需求匹配度下降,预计表外融资自发扩张的动力依然有限,而表内信贷投放或将在政策鼓励下继续扩张,社会融资总量大概率上仍将维持较为平稳的增长。

综合上述分析,我们对2015年二季度债券市场的走势判断谨慎乐观。一季度经济形势持续疲弱,宏观政策稳增长力度有所加大:一季度房市销量和价格重新步入低迷期,季末多部委联合稳定房地产行业;一季度物价表现稍好于预期,通缩风险降低;一季度货币政策启动一次全面降准,一次降息。预计二季度宏观调控政策仍以稳增长为重中之重,财政货币政策宽松以刺激经济企稳复苏的概率较大。今年稳增长关键着力点在固定资产投资,基建投资正是固定资产投资中宏观调控的重要抓手,伴随中长期贷款陆续投放,基建投资增速回升,经济企稳的概率在上升;货币政策将配合引导社会融资成本降低,预计银行间7天回购利率有望保持在合理区间,二季度银行间资金面状况将有所好转。物价方面,考虑到国际原油等大宗商品价格存在反弹及猪周期影响,通缩预期将被修正,但通胀绝对水平依然较为温和。考虑到近期金融类数据扩张、房市刺激政策及后续稳增长措施提升风险偏好,通缩预期被修正等因素,收益率曲线将陡峭化,长端收益率存在上行风险,而短端收益率仍有下行空间。信用债方面,允许刚性兑付打破,进一步完善金融市场建设,提高金融机构风险定价能力等,二季度或将存在个案违约风险,需规避信用风险较大的品种。具体操作上,合理控制久期和回购比例,既不过于激进,又不过于保守,稳健配置可能是较好的投资策略。同时,积极把握短融、存款市场的投资机会也是本基金的重要投资策略。

作为基金管理者,我们将一如既往地依靠团队的努力和智慧,为投资人创造应有的回报。

4.6 报告期内基金持有人数或基金资产净值预警说明

本基金在报告期内未出现连续二十个工作日基金份额持有人数量不满二百人或者基金资产净值低于五千万元的情形。

§5 投资组合报告

5.1 报告期末基金资产组合情况

序号	项目	金额(元)	占基金总资产的比例(%)
1	权益投资	190,703,604.84	6.78
	其中:股票	190,703,604.84	6.78
2	固定收益投资	2,253,429,722.00	80.11
	其中:债券	2,253,429,722.00	80.11
	资产支持证券	-	-
3	贵金属投资	-	-
4	金融衍生品投资	-	-
5	买入返售金融资产	-	-
	其中:买断式回购的买入返售金融资产	-	-
6	银行存款和结算备付金合计	241,700,346.60	8.59
7	其他各项资产	127,196,678.53	4.52
8	合计	2,813,030,351.97	100.00

5.2 报告期末按行业分类的股票投资组合

代码	行业类别	公允价值(元)	占基金资产净值比例(%)
A	农、林、牧、渔业	-	-
B	采矿业	3,991,500.59	0.17
C	制造业	32,212,981.69	1.36
D	电力、热力、燃气及水生产和供应业	-	-
E	建筑业	-	-
F	批发和零售业	-	-
G	交通运输、仓储和邮政业	-	-
H	住宿和餐饮业	-	-
I	信息传输、软件和信息技术服务业	-	-
J	金融业	154,499,122.56	6.54
K	房地产业	-	-
L	租赁和商务服务业	-	-
M	科学研究和技术服务业	-	-
N	水利、环境和公共设施管理业	-	-
O	居民服务、修理和其他服务业	-	-
P	教育	-	-
Q	卫生和社会工作	-	-
R	文化、体育和娱乐业	-	-
S	综合	-	-
	合计	190,703,604.84	8.07

5.3 报告期末按公允价值占基金资产净值比例大小排序的前十名股票投资明细

序号	股票代码	股票名称	数量(股)	公允价值(元)	占基金资产净值比例(%)
1	601318	中国平安	1,643,294	128,571,322.56	5.44
2	600030	中信证券	790,000	25,927,800.00	1.10
3	000831	五矿稀土	489,965	16,212,941.85	0.69
4	600150	中国船舶	269,992	12,155,039.84	0.51
5	600028	中国石化	622,699	3,991,500.59	0.17
6	002353	杰瑞股份	100,000	3,845,000.00	0.16

5.4 报告期末按债券品种分类的债券投资组合

序号	债券品种	公允价值(元)	占基金资产净值比例(%)
1	国家债券	1,388,800.00	0.06
2	央行票据	-	-
3	金融债券	29,658,000.00	1.26
	其中:政策性金融债	29,658,000.00	1.26
4	企业债券	506,586,563.70	21.44
5	企业短期融资券	661,009,000.00	27.98
6	中期票据	864,071,000.00	36.58
7	可转债	190,716,358.30	8.07
8	其他	-	-
9	合计	2,253,429,722.00	95.39

5.5 报告期末按公允价值占基金资产净值比例大小排序的前五名债券投资明细

序号	债券代码	债券名称	数量(张)	公允价值(元)	占基金资产净值比例(%)
1	110023	民生转债	813,130	111,618,355.10	4.73
2	101353009	13申通集MTN002	1,000,000	101,350,000.00	4.29
3	011489002	14鞍钢股SCP002	800,000	80,488,000.00	3.41
4	011451002	14中船SCP002	700,000	70,133,000.00	2.97
5	101355009	13中铝业MTN001	600,000	61,548,000.00	2.61

5.6 报告期末按公允价值占基金资产净值比例大小排序的前十名资产支持证券投资明细

本基金本报告期末未持有资产支持证券。

5.7 报告期末按公允价值占基金资产净值比例大小排序的前五名贵金属投资明细

本基金本报告期末未持有贵金属。

5.8 报告期末按公允价值占基金资产净值比例大小排序的前五名权证投资明细

本基金本报告期末未持有权证。

5.9 报告期末本基金投资的国债期货交易情况说明

5.9.1 本期国债期货投资政策

本基金投资范围不包括国债期货,无相关投资政策。

5.9.2 报告期末本基金投资的国债期货持仓和损益明细

本基金报告期内未参与国债期货投资。

5.9.3 本期国债期货投资评价

本基金报告期内未参与国债期货投资,无相关投资评价。

5.10 投资组合报告附注

5.10.1 本基金投资的前十名证券的发行主体本期没有出现被监管部门立案调查,或在报告编制日前一年内受到公开谴责、处罚的情形。

5.10.2 本基金投资的前十名股票没有超出基金合同规定的备选股票库。

5.10.3 其他各项资产构成

序号	名称	金额(元)
1	存出保证金	71,493.18
2	应收证券清算款	84,840,744.19
3	应收股利	-
4	应收利息	42,284,441.16
5	应收申购款	-
6	其他应收款	-
7	待摊费用	-
8	其他	-
9	合计	127,196,678.53

5.10.4 报告期末持有的处于转股期的可转换债券明细

序号	债券代码	债券名称	公允价值(元)	占基金资产净值比例(%)
1	110023	民生转债	111,618,355.10	4.73
2	113007	吉视转债	3,035,285.10	0.13
3	128008	齐峰转债	1,791,500.00	0.08

5.10.5 报告期末前十名股票中存在流通受限情况的说明

本基金本报告期末前十名股票中不存在流通受限情况。

5.10.6 投资组合报告附注的其他文字描述部分

由于计算中四舍五入的原因,本报告分项之和与合计项之间可能存在尾差

§6 开放式基金份额变动

单位:份

本报告期期初基金份额总额	2,160,065,905.21
本报告期基金总申购份额	-
减:本报告期基金总赎回份额	-
本报告期基金拆分变动份额	-
本报告期期末基金份额总额	2,160,065,905.21

§7 基金管理人运用固有资金投资本基金情况

7.1 基金管理人持有本基金份额变动情况

本报告期内基金管理人未持有本基金份额。

7.2 基金管理人运用固有资金投资本基金交易明细

本报告期内,基金管理人未运用固有资金申购、赎回或买卖本基金。

§8 备查文件目录

8.1 备查文件目录

1、《中银产业债一年定期开放债券型证券投资基金基金合同》
2、《中银产业债一年定期开放债券型证券投资基金招募说明书》
3、《中银产业债一年定期开放债券型证券投资基金托管协议》
4、《中银产业债一年定期开放债券型证券投资基金上市交易公告书》
5、中国证监会要求的其他文件

8.2 存放地点

基金管理人和基金托管人的住所,并登载于基金管理人网站www.bocim.com。

8.3 查阅方式

投资者可以在开放时间内至基金管理人或基金托管人住所免费查阅,也可登陆基金管理人网站www.bocim.com查阅。

中银基金管理有限公司
二〇一五年四月二十二日

中银持续增长股票型证券投资基金

2015 第一季度 报告

2015年3月31日

基金管理人:中银基金管理有限公司
基金托管人:中国工商银行股份有限公司
报告送出日期:二〇一五年四月二十二日

§1 重要提示

基金管理人的董事会及董事保证本报告所载资料不存在虚假记载、误导性陈述或重大遗漏,并对其内容的真实性、准确性和完整性承担个别及连带责任。

基金托管人中国工商银行股份有限公司根据本基金合同规定,于2015年4月20日复核了本报告中的财务指标、净值表现和投资组合报告等内容,保证复核内容不存在虚假记载、误导性陈述或者重大遗漏。

基金管理人承诺以诚实信用、勤勉尽责的原则管理和运用基金资产,但不保证基金一定盈利。

基金的过往业绩并不代表其未来表现。投资有风险,投资者在作出投资决策前应仔细阅读本基金的招募说明书。

本报告中财务资料未经审计。

本报告期自2015年1月1日起至3月31日止。

§2 基金产品概况

基金简称	中银增长股票
场内简称	中银增长
基金主代码	163803
交易代码	163803
基金运作方式	契约型开放式
基金合同生效日	2006年3月17日
报告期末基金份额总额	6,211,695,462.86份
投资目标	着重考虑具有可持续增长性的上市公司,努力为投资者实现中、长期资本增值的目标。
投资策略	本基金采取自上而下与自下而上相结合的主动投资管理策略,将定性与定量分析贯穿于公司价值评估、投资组合构建以及组合风险管理的全过程之中。
业绩比较基准	本基金的整体业绩基准=MSCI中国A股指数×85%+上证国债指数×15%
风险收益特征	本基金是主动型的股票基金,属于证券投资基金中风险偏上的品种。
基金管理人	中银基金管理有限公司
基金托管人	中国工商银行股份有限公司

§3 主要财务指标和基金净值表现

3.1 主要财务指标

单位:人民币元

主要财务指标	报告期(2015年1月1日-2015年3月31日)
1.本期已实现收益	1,201,050,485.47
2.本期利润	1,185,047,971.15
3.加权平均基金份额本期利润	0.1717
4.期末基金资产净值	6,496,115,321.06
5.期末基金份额净值	1.0458

注:1、本期已实现收益指基金本期利息收入、投资收益、其他收入(不含公允价值变动收益)扣除相关费用后的余额,本期利润为本期已实现收益加上本期公允价值变动收益。

2、所述基金业绩指标不包括持有人认购或交易基金的各项费用,计入费用后实际收益水平要低于所列数字。

3.2 基金净值表现

3.2.1 本报告期基金份额净值增长率及其与同期业绩比较基准收益率的比较

阶段	净值增长率①	净值增长率标准差②	业绩比较基准收益率③	业绩比较基准收益率标准差④	①-③	②-④
过去三个月	20.52%	1.68%	16.02%	1.45%	4.50%	0.23%

3.2.2 自基金合同生效以来基金累计净值增长率变动及其与同期业绩比较基准收益率变动的比较

中银持续增长股票型证券投资基金
累计净值增长率与业绩比较基准收益率历史走势对比图
(2006年3月17日至2015年3月31日)

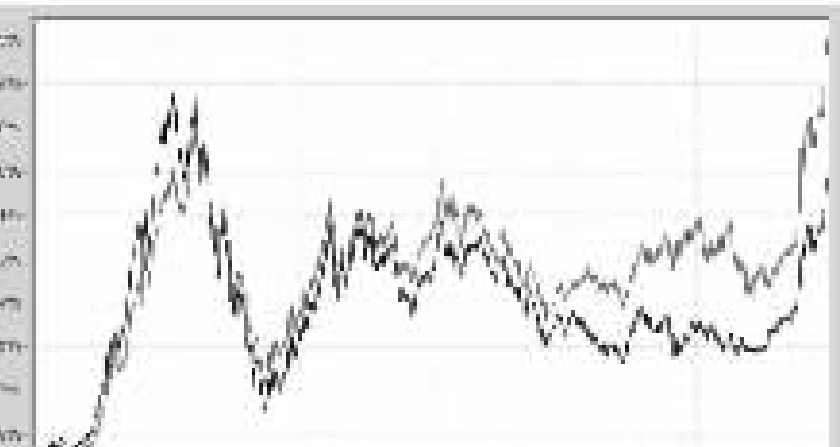

注:按基金合同规定,本基金自基金合同生效起6个月内为建仓期,截至建仓结束时本基金的各项投资比例已达到基金合同第十一部分(二)投资范围、(四)投资策略及投资组合管理的规定,即本基金投资组合中股票资产投资比例不低于基金净资产的60%,投资于可持续增长的上市公司的股票占全部股票市值的比例不低于80%,现金类资产、债券资产及回购比例符合法律法规的有关规定。

§4 管理人报告

4.1 基金经理(或基金经理小组)简介

姓名	职务	任本基金的基金经理期限		证券从业年限	说明
		任职日期	离任日期		
辜岚	本基金的基金经理、中银研究精选基金基金经理	2013-09-04	-	8	中银基金管理有限公司助理副总裁(AVP),北京大学经济学博士。曾任阳光保险集团资产管理中心宏观经济研究员、债券研究员。2008年加入中银基金管理有限公司,历任固定收益研究员、宏观策略研究员、基金经理助理。2013年9月至今任中银增长基金基金经理,2015年3月至今任中银研究精选基金基金经理。具有8年证券从业年限。具备基金从业资格。

注:1、首任基金经理的"任职日期"为基金合同生效日,非首任基金经理的"任职日期"为根据公司决定确定的聘任日期,基金经理的"离任日期"均为根据公司决定确定的解聘日期;

2、证券从业年限的计算标准及含义遵从《证券业从业人员资格管理办法》的相关规定。

4.2 管理人对报告期内本基金运作遵规守信情况的说明

本报告期内,本基金管理人严格遵守《证券投资基金法》、中国证监会的有关规则和其他有关法律法规的规定,严格遵循本基金基金合同,本着诚实信用、勤勉尽责的原则管理和运用基金资产,在严格控制风险的基础上,为基金份额持有人谋求最大利益。本报告期内,本基金运作合法合规,无损害基金份额持有人利益的行为。

4.3 公平交易专项说明

4.3.1 公平交易制度的执行情况

根据中国证监会颁布的《证券投资基金管理公司公平交易制度指导意见》,公司制定了《中银基金管理有限公司公平交易管理办法》,建立了《新股询价申购和参与公开增发管理办法》、《债券询价申购管理办法》、《集中交易管理办法》等公平交易相关制度体系,通过制度确保不同投资组合在投资管理活动中得到公平对待,严格防范不同投资组合之间进行利益输送。公司建立了投资决策委员会领导下的投资决策及授权制度,以科学规范的投资决策体系,采用集中交易管理加强交易执行环节的内部控制,通过工作制度、流程和技术手段保证公平交易原则的实现;通过建立层级完备的公司证券池及组合风格库,完善各类具体资产管理业务组织结构,规范各项业务之间的关系,在保证各投资组合既具有相对独立性的同时,确保其在获得投资信息、投资建议和实施投资决策方面享有公平的机会;通过对异常交易行为的实时监控、分析评估、监察稽核和信息披露确保公平交易过程和结果的有效监督。

本报告期内,本公司严格遵守法律法规关于公平交易的相关规定,确保本公司管理的不同投资组合在授权、研究分析、投资决策、交易执行、业绩评估等投资管理活动和环节得到公平对待。各投资组合均严格按照法律、法规和公司制度执行投资交易,本报告期内未发生异常交易行为。

4.3.2 异常交易行为的专项说明

本报告期内,本基金未发现异常交易行为。

本报告期内,基金管理人未发生所有投资组合参与的交易所公开竞价同日反向交易成交较少的单边交易量超过该证券当日成交量的5%的情况。

4.4 报告期内基金的投资策略和业绩表现说明

4.4.1 报告期内基金投资策略和运作分析

1. 宏观经济分析

国外经济方面,全球经济步入较为稳定但缓慢的复苏通道,美国仍是表现相对最好的经济体。美联储加息预期有所上升,美元指数走强。国内经济方面,在前期政策刺激及国际大宗商品价格企稳的影响下,经济领先指标震荡企稳,但下行压力并未消除。从经济增长动力来看,拉动经济的三驾马车以下滑为主。

展望未来,全球经济有望在美国经济的拉动下维持缓慢复苏的态势,但美联储货币政策从紧的节奏稳步加速,国际资本流出新兴市场经济体的压力可能进一步抬升,新兴市场金融体系稳定性面临考验。

鉴于对当前经济和通胀增速的判断,经济增速下滑压力仍未消退,但财政政策、信贷投放、房地产政策放松有望继续,加之货币政策稳健配置,或将对二季度经济企稳形成一定支撑。预计财政政策力度将有所增大,货币政策维持中性偏松基调,社会融资总量大概率上仍将维持较为平稳的增长。

2. 行情回顾

市场一季度整体呈现牛市走势特征。表现较强的板块是创业板指数,涨幅达到58.67%,中小板指数涨幅45%,上证综指涨幅15.87%,个股呈现了全面上涨的态势。政策面上有持续的利好措施:国企改革,新三板及注册制推进预期,"一带一路"推进以及国务院对"互联网+"的等转型方向的支持。外围资金持续进入市场,虽然监管趋严,私募发行规模持续上升,沪港通带来了增量资金。居民的大类资产配置中,权益资产的权重持续提升。

3. 运行分析

本基金在一季度选择均衡配置的策略。监筹主要配置的是受益于资本市场改革的券商和保险,成长股主要配置的是和互联网相关的转型公司,主要是互联网券商,互联网金融等。同时还配置了受益于政策大力支持的新能源汽车和环保。

4.4.2 报告期内基金的业绩表现

截至2015年3月31日为止,本基金的单位净值为1.0458元,本基金的累计单位净值为3.8408元。季度内本基金份额净值增长率为20.52%,同期业绩比较基准收益率为16.02%。

4.5 管理人对宏观经济、证券市场及行业走势的简要展望

目前市场呈现了明显的牛市特征,后续还会持续有制度红利的释放给资本市场带来机会,市场的热点会持续蔓延。看好移动互联网,工业自动化,新能源,医疗和医药以及低估值的保险,银行的方向。今年互联网是市场最大的风口,其中互联网金融,互联网医疗和互联网教育三个子行业为代表的公司市场整体表现突出,整体市值占比有大幅度的提升。而传统行业的周期波动与上一轮牛市相比降低很多,市值占比下降。这反映了资本市场对未来经济转型方向的选择,也是未来投资的重要的趋势方向。目前可以看到越来越多的传统行业公司都在选择用"互联网+"的方式来改造自己传统的业务架构。未来看好在传统业务能力突出,同时在移动互联网上有创新的公司。

作为基金管理者,我们将一如既往地依靠团队的努力和智慧,为投资人创造应有的回报。

4.6 报告期内基金持有人数或基金资产净值预警说明

本基金在报告期内未出现连续二十个工作日基金份额持有人数量不满二百人或者基金资产净值低于五千万元的情形。

§5 投资组合报告

5.1 报告期末基金资产组合情况

序号	项目	金额(元)	占基金总资产的比例(%)
1	权益投资	6,195,999,247.34	93.81
	其中:股票	6,195,999,247.34	93.81
2	固定收益投资	261,107,506.00	3.95
	其中:债券	261,107,506.00	3.95
	资产支持证券	-	-
3	贵金属投资	-	-
4	金融衍生品投资	-	-
5	买入返售金融资产	-	-
	其中:买断式回购的买入返售金融资产	-	-
6	银行存款和结算备付金合计	84,645,481.14	1.28
7	其他各项资产	63,265,318.00	0.96
8	合计	6,605,017,552.48	100.00

5.2 报告期末按行业分类的股票投资组合

代码	行业类别	公允价值(元)	占基金资产净值比例(%)
A	农、林、牧、渔业	-	-
B	采矿业	-	-
C	制造业	2,838,190,420.04	43.69
D	电力、热力、燃气及水生产和供应业	2,519,430.20	0.04
E	建筑业	128,675,767.12	1.98
F	批发和零售业	-	-
G	交通运输、仓储和邮政业	77,389,686.90	1.19
H	住宿和餐饮业	44,593,994.03	0.69
I	信息传输、软件和信息技术服务业	1,212,491,691.51	18.66
J	金融业	1,525,700,821.25	23.49
K	房地产业	97,582,259.57	1.50
L	租赁和商务服务业	-	-
M	科学研究和技术服务业	116,494,718.30	1.79
N	水利、环境和公共设施管理业	227,380.38	0.00
O	居民服务、修理和其他服务业	-	-
P	教育	-	-
Q	卫生和社会工作	-	-
R	文化、体育和娱乐业	78,126,969.96	1.20
S	综合	74,006,108.08	1.14
	合计	6,195,999,247.34	95.38

5.3 报告期末按公允价值占基金资产净值比例大小排序的前十名股票投资明细

序号	股票代码	股票名称	数量(股)	公允价值(元)	占基金资产净值比例(%)
1	000712	锦龙股份	7,851,448	310,760,311.84	4.78
2	601688	华泰证券	9,443,672	284,348,963.92	4.38
3	300182	捷成股份	8,799,826	280,098,461.58	4.31
4	600030	中信证券	8,246,983	270,665,982.06	4.17
5	600271	航天信息	4,670,750	242,692,170.00	3.74
6	300003	乐普医疗	6,530,000	233,839,300.00	3.60
7	002405	四维图新	5,541,854	226,107,643.20	3.48
8	002358	森源电气	4,052,467	188,763,912.86	2.91
9	600837	海通证券	7,342,733	171,893,379.53	2.65
10	300059	东方财富	3,946,959	164,193,494.40	2.53

5.4 报告期末按债券品种分类的债券投资组合

序号	债券品种	公允价值(元)	占基金资产净值比例(%)
1	国家债券	-	-
2	央行票据	-	-
3	金融债券	249,805,000.00	3.85
	其中:政策性金融债	249,805,000.00	3.85
4	企业债券	-	-
5	企业短期融资券	-	-
6	中期票据	-	-
7	可转债	11,302,506.00	0.17
8	其他	-	-
9	合计	261,107,506.00	4.02

5.5 报告期末按公允价值占基金资产净值比例大小排序的前五名债券投资明细

序号	债券代码	债券名称	数量(张)	公允价值(元)	占基金资产净值比例(%)
1	140230	14国开30	1,500,000	149,790,000.00	2.31
2	140207	14国开07	500,000	50,015,000.00	0.77
3	140437	14农发37	500,000	50,000,000.00	0.77
4	110029	浙能转债	59,310	8,267,220.90	0.13
5	113007	吉视转债	20,430	3,035,285.10	0.05

5.6 报告期末按公允价值占基金资产净值比例大小排序的前十名资产支持证券投资明细

本基金本报告期末未持有资产支持证券。

5.7 报告期末按公允价值占基金资产净值比例大小排序的前五名贵金属投资明细

本基金本报告期末未持有贵金属。

5.8 报告期末按公允价值占基金资产净值比例大小排序的前五名权证投资明细

本基金本报告期末未持有权证。

5.9 报告期末本基金投资的股指期货交易情况说明

5.9.1 报告期末本基金投资的股指期货持仓和损益明细

本基金报告期内未参与股指期货投资。

5.9.2 本基金投资股指期货的投资政策

本基金投资范围未包括股指期货,无相关投资政策。

5.10 报告期末本基金投资的国债期货交易情况说明

5.10.1 本期国债期货投资政策

本基金投资范围未包括国债期货,无相关投资政策。

5.10.2 报告期末本基金投资的国债期货持仓和损益明细

本基金报告期内未参与国债期货投资。

5.10.3 本期国债期货投资评价

本基金报告期内未参与国债期货投资,无相关投资评价。

5.11 投资组合报告附注

5.11.1 2014年5月,证监会通报,海通证券(600837)在承销炬华科技项目过程中,向海通证券董事任职单位的关联公司配售股票,属于向禁止配售的配售对象配售股票的情形;在承销慈铭体检项目过程中,路演材料中有关发行人的信息超出招股说明书披露内容,因此证监会根据相关规定对海通证券采取"出具警示函"、"监管谈话"的监管措施。本基金管理人通过对该上市公司进行了进一步了解分析,认为该处分不会对其投资价值构成实质性影响,因此未披露处罚事宜。

本基金投资的其余九名证券的发行主体本期没有出现被监管部门立案调查,或在报告编制日前一年内受到公开谴责、处罚的情形。

5.11.2 本基金投资的前十名股票没有超出基金合同规定的备选股票库。

5.11.3 其他各项资产构成

序号	名称	金额(元)
1	存出保证金	2,912,272.65
2	应收证券清算款	51,173,195.01
3	应收股利	-
4	应收利息	5,868,347.63
5	应收申购款	3,311,502.71
6	其他应收款	-
7	待摊费用	-
8	其他	-
9	合计	63,265,318.00

5.11.4 报告期末持有的处于转股期的可转换债券明细

序号	债券代码	债券名称	公允价值(元)	占基金资产净值比例(%)
1	113007	吉视转债	3,035,285.10	0.05

5.11.5 报告期末前十名股票中存在流通受限情况的说明

序号	股票代码	股票名称	流通受限部分的公允价值(元)	占基金资产净值比例(%)	流通受限情况说明
1	600271	航天信息	242,692,170.00	3.74	重大事项停牌
2	300003	乐普医疗	233,839,300.00	3.60	股东协议转让
3	002358	森源电气	188,763,912.86	2.91	重大事项停牌
4	300059	东方财富	164,193,494.40	2.53	重大事项停牌

5.11.6 投资组合报告附注的其他文字描述部分

由于计算中四舍五入的原因,本报告分项之和与合计项之间可能存在尾差。

§6 开放式基金份额变动

单位:份

本报告期期初基金份额总额	7,098,365,820.00
本报告期基金总申购份额	488,901,600.63
减:本报告期基金总赎回份额	1,375,571,957.77
本报告期基金拆分变动份额	-
本报告期期末基金份额总额	6,211,695,462.86

§7 基金管理人运用固有资金投资本基金情况

7.1 基金管理人持有本基金份额变动情况

本报告期内基金管理人未持有本基金份额。

7.2 基金管理人运用固有资金投资本基金交易明细

本报告期内,基金管理人未运用固有资金申购、赎回或买卖本基金。

§8 备查文件目录

8.1 备查文件目录

1、《中银持续增长股票型证券投资基金基金合同》
2、《中银持续增长股票型证券投资基金招募说明书》
3、《中银持续增长股票型证券投资基金托管协议》
4、中国证监会要求的其他文件

8.2 存放地点

基金管理人和基金托管人的住所,并登载于基金管理人网站www.bocim.com。

8.3 查阅方式

投资者可以在开放时间内至基金管理人或基金托管人住所免费查阅,也可登陆基金管理人网站www.bocim.com查阅。

中银基金管理有限公司
二〇一五年四月二十二日

中银纯债债券型证券投资基金

2015 第一季度 报告

2015年3月31日

基金管理人:中银基金管理有限公司
基金托管人:招商银行股份有限公司
报告送出日期:二〇一五年四月二十二日

§1 重要提示

基金管理人的董事会及董事保证本报告所载资料不存在虚假记载、误导性陈述或重大遗漏,并对其内容的真实性、准确性和完整性承担个别及连带责任。

基金托管人招商银行股份有限公司根据本基金合同规定,于2015年4月20日复核了本报告中的财务指标、净值表现和投资组合报告等内容,保证复核内容不存在虚假记载、误导性陈述或者重大遗漏。

基金管理人承诺以诚实信用、勤勉尽责的原则管理和运用基金资产,但不保证基金一定盈利。

基金的过往业绩并不代表其未来表现。投资有风险,投资者在作出投资决策前应仔细阅读本基金的招募说明书。

本报告中财务资料未经审计。

本报告期自2015年1月1日起至3月31日止。

§2 基金产品概况

基金简称	中银纯债债券	
基金主代码	380005	
基金运作方式	契约型开放式	
基金合同生效日	2012年12月12日	
报告期末基金份额总额	1,074,404,376.25份	
投资目标	本基金为纯债基金,管理人在严格控制风险和维持基金资产安全性的基础上,通过对各类债券品种积极主动的管理,追求基金资产的长期稳定增值,力求获得高于业绩比较基准的投资收益。	
投资策略	本基金采取自上而下和自下而上相结合的投资策略,在严格控制风险的前提下,实现风险和收益的最佳配比。	
业绩比较基准	中债综合指数(全价)。	
风险收益特征	本基金为债券型基金,属于证券投资基金中的较低风险品种,本基金的预期收益和预期风险高于货币市场基金,低于混合型基金和股票型基金。	
基金管理人	中银基金管理有限公司	
基金托管人	招商银行股份有限公司	
下属两级基金的基金简称	中银纯债债券A	中银纯债债券C
下属两级基金的交易代码	380005	380006
报告期末下属两级基金的份额总额	353,134,849.68份	721,269,526.57份

§3 主要财务指标和基金净值表现

3.1 主要财务指标

单位:人民币元

主要财务指标	报告期(2015年1月1日-2015年3月31日)	
	中银纯债债券A	中银纯债债券C
1.本期已实现收益	7,111,335.42	16,173,201.96
2.本期利润	7,577,518.22	17,302,674.08
3.加权平均基金份额本期利润	0.0167	0.0143
4.期末基金资产净值	398,360,016.27	803,208,954.81
5.期末基金份额净值	1.128	1.114

注:1、本期已实现收益指基金本期利息收入、投资收益、其他收入(不含公允价值变动收益)扣除相关费用后的余额,本期利润为本期已实现收益加上本期公允价值变动收益。

2、所述基金业绩指标不包括持有人认购或交易基金的各项费用,计入费用后实际收益水平要低于所列数字。

3.2 基金净值表现

3.2.1 本报告期基金份额净值增长率及其与同期业绩比较基准收益率的比较

1、中银纯债债券A:

阶段	净值增长率①	净值增长率标准差②	业绩比较基准收益率③	业绩比较基准收益率标准差④	①-③	②-④
过去三个月	1.44%	0.10%	-0.15%	0.09%	1.59%	0.01%

2、中银纯债债券C:

阶段	净值增长率①	净值增长率标准差②	业绩比较基准收益率③	业绩比较基准收益率标准差④	①-③	②-④
过去三个月	1.46%	0.09%	-0.15%	0.09%	1.61%	0.00%

3.2.2 自基金合同生效以来基金累计净值增长率变动及其与同期业绩比较基准收益率变动的比较

中银纯债债券型证券投资基金
累计净值增长率与业绩比较基准收益率的历史走势对比图
(2012年12月12日至2015年3月31日)

1. 中银纯债债券A:

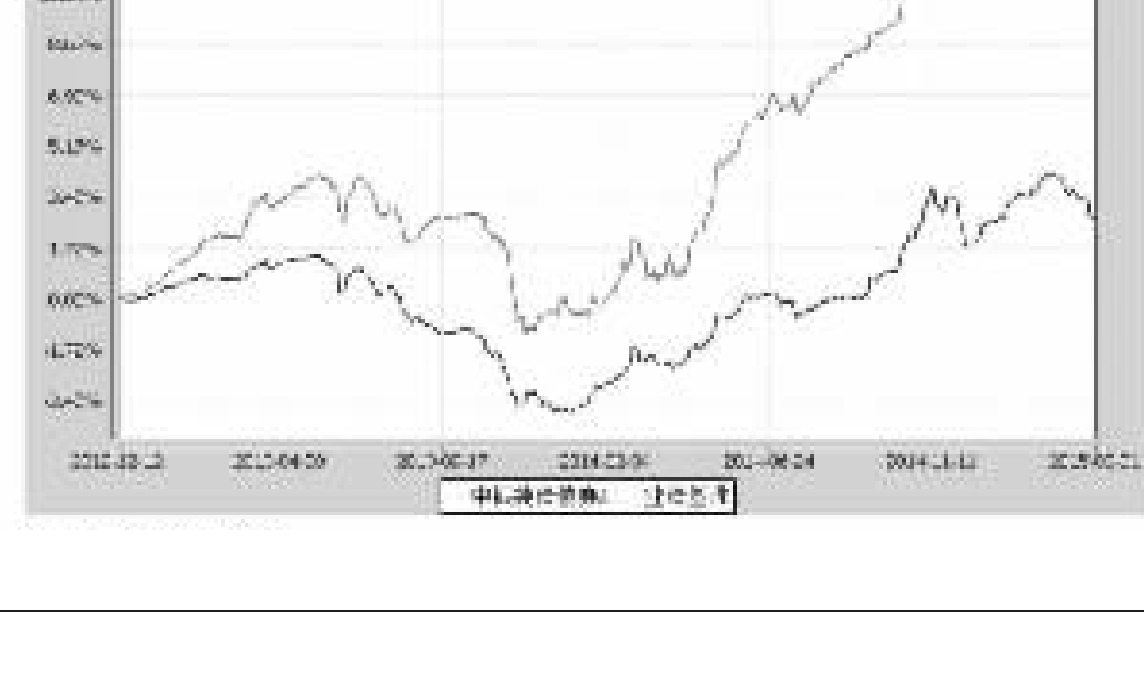

2. 中银纯债债券C:

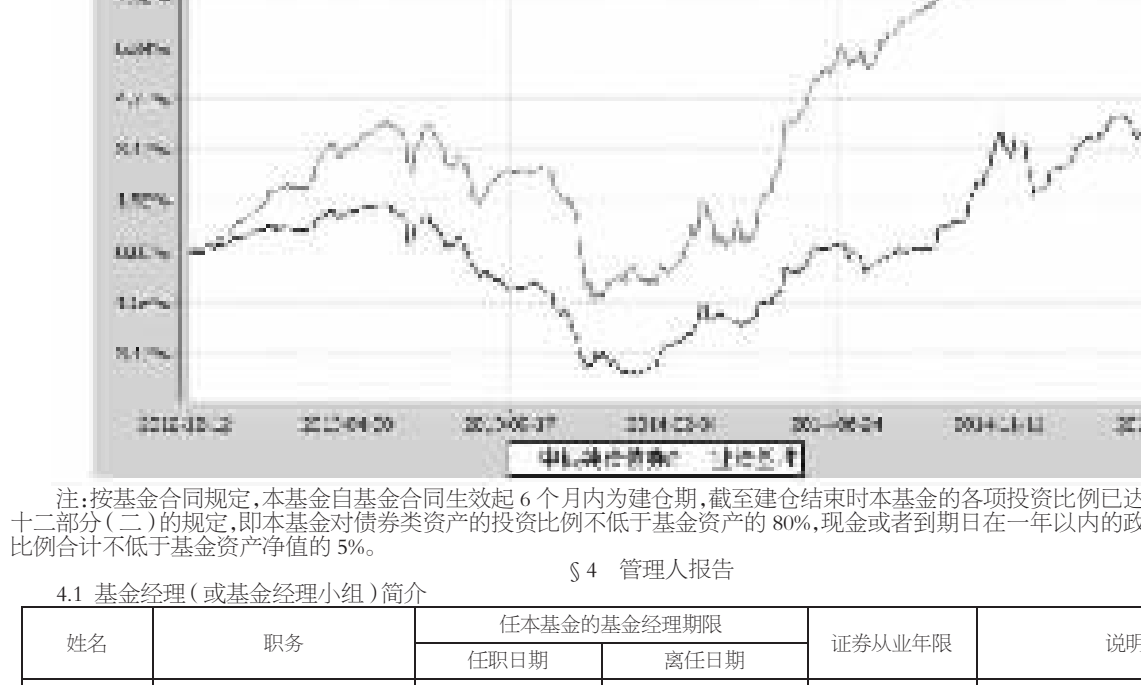

注:按基金合同规定,本基金自基金合同生效起6个月内为建仓期,截至建仓结束时本基金的各项投资比例已达到基金合同第十二部分(二)的规定,即本基金对债券类资产的投资比例不低于基金资产的80%,现金或者到期日在一年以内的政府债券的投资比例合计不低于基金资产净值的5%。

§4 管理人报告

4.1 基金经理(或基金经理小组)简介

姓名	职务	任本基金的基金经理期限		证券从业年限	说明
		任职日期	离任日期		
陈玮	本基金的基金经理、中银双利基金基金经理、中银纯债基金基金经理、中银添利基金基金经理	2014-12-31	-	6	应用数学硕士。曾任上海浦东发展银行总行金融市场部高级交易员。2014年加入中银基金管理有限公司,曾任固定收益基金经理助理。2014年12月至今任中银纯债基金基金经理,2014年12月至今任中银添利基金基金经理,2014年12月至今任中银盛利纯债基金(LOF)基金经理。具有6年证券从业年限。具备基金从业资格。

注:1、首任基金经理的"任职日期"为基金合同生效日,非首任基金经理的"任职日期"为根据公司决定确定的聘任日期,基金经理的"离任日期"均为根据公司决定确定的解聘日期;

2、证券从业年限的计算标准及含义遵从《证券业从业人员资格管理办法》的相关规定。

4.2 报告期内本基金运作遵规守信情况说明

本报告期内,本基金管理人严格遵守《证券投资基金法》、中国证监会的有关规则和其他有关法律法规的规定,严格遵循本基金基金合同,本着诚实信用、勤勉尽责的原则管理和运用基金财产,在严格控制风险的基础上,为基金份额持有人谋求最大利益。本报告期内,本基金运作合法合规,无损害基金份额持有人利益的行为。

4.3 公平交易专项说明

4.3.1 公平交易制度的执行情况

根据中国证监会颁布的《证券投资基金管理公司公平交易制度指导意见》,公司制定了《中银基金管理有限公司公平交易管理办法》,建立了《新股询价申购和参与公开增发管理办法》、《债券询价申购管理办法》、《集中交易管理办法》等公平交易相关制度体系,通过制度确保不同投资组合在投资管理活动中得到公平对待,严格防范不同投资组合之间进行利益输送。公司建立了投资决策委员会领导下的投资决策及授权制度,以科学规范的投资决策体系,采用集中交易管理加强交易执行环节的内部控制,通过工作制度、流程和技术手段保证公平交易原则的实现;通过建立层级完备的公司证券池及组合风格库,完善各类具体资产管理业务组织结构,规范各项业务之间的关系,在保证各投资组合既具有相对独立性的同时,确保其在获得投资信息、投资建议和实施投资决策方面享有公平的机会;通过对异常交易行为的实时监控、分析评估、监察稽核和信息披露确保公平交易过程和结果的有效监督。

本报告期内,本公司严格遵守法律法规关于公平交易的相关规定,确保本公司管理的不同投资组合在授权、研究分析、投资决策、交易执行、业绩评估等投资管理活动和环节得到公平对待。各投资组合均严格按照法律、法规和公司制度执行投资交易,本报告期内未发生异常交易行为。

4.3.2 异常交易行为的专项说明

本报告期内,本基金未发现异常交易行为。

本报告期内,基金管理人未发生所有投资组合参与的交易所公开竞价同日反向交易成交较少的单边交易量超过该证券当日成交量的5%的情况。

4.4 报告期内基金的投资策略和业绩表现说明

4.4.1 报告期内基金投资策略和运作分析

1. 宏观经济分析

国外经济方面,全球经济步入较为稳定但缓慢的复苏通道,美国仍是表现相对最好的经济体。从领先指标来看,一季度美国ISM制造业PMI指数维持在扩张区间,但缓慢回落至51.5水平,同时就业市场继续改善,失业率降至5.5%水平。一季度欧元区经济复苏步伐有所加快,制造业PMI指数步回升至52.2,CPI依然处于通缩状态,但程度有所减轻。美国仍是全球复苏前景最好的经济体,美联储加息预期有所上升,美元指数走强。

国内经济方面,在前期政策刺激及国际大宗商品价格企稳的影响下,经济领先指标震荡企稳,但下行压力并未消除。具体来看,领先指标制造业PMI缓慢攀升至扩张区间50.1水平,同步指标工业增加值同比增速1-2月累计增长6.8%,创下2009年以来新低水平。从经济增长动力来看,拉动经济的三驾马车以下滑为主:出口增速上升至15%,消费增速继续回落至10.7,而固定资产投资增速全面下行至13.9低位。通胀方面,CPI通缩预期有所修正,企稳于1.0%之上水平,PPI环比跌幅有所缩窄,同比跌幅继续扩大至-4.8%。

2. 市场回顾

整体来看,一季度中债总全价指数下跌0.56%,中债银行间国债全价指数下跌0.22%,中债企业债总全价指数下跌0.71%。反映在收益率曲线上,收益率曲线小幅陡峭化。具体来看,10年期国债收益率从3.62%回升至3.64%,10年期金融债(国开)收益率从4.09%回升至4.26%。货币市场方面,一季度央行货币政策整体中性偏紧,公开市场共计净投放资金500亿元,较去年四季度净投放量有所回落,资金面整体偏紧。总体来看,银行间7天回购利率均值在4.36%左右,较上季度均值上行76bp,1天回购加权平均利率均值在3.09%左右,较上季度均值上升34bp。

3. 运行分析

一季度股票市场表现较强,债券市场先涨后跌,总体表现一般。一季度本基金规模波动较大,我们保持合适的久期和杠杆比例,优化配置结构,重点配置中短期限、中高评级信用债,并积极参与利率债券波段投资机会,在保持组合良好流动性的同时提升基金的业绩表现。

4.4.2 报告期内基金的业绩表现

中银纯债A:截至2015年3月31日为止,本基金的单位净值为1.128元,本基金的累计单位净值为1.128元。季度内本基金份额净值增长率为1.44%,同期业绩比较基准收益率为-0.15%。

中银纯债C:截至2015年3月31日为止,本基金的单位净值为1.114元,本基金的累计单位净值为1.114元。季度内本基金份额净值增长率为1.46%,同期业绩比较基准收益率为-0.15%。

4.5 管理人对宏观经济、证券市场及行业走势的简要展望

展望未来,全球经济有望在美国经济的拉动下维持缓慢复苏的态势,但美联储货币政策从紧的节奏稳步加速,国际资本流出新兴市场经济体的压力可能进一步抬升,新兴市场金融体系稳定性面临考验。

鉴于对当前经济和通胀增速的判断,经济增速下滑压力仍未消退,但财政政策、信贷投放、房地产政策放松有望继续,加之货币政策稳健配置,或将对二季度经济企稳形成一定支撑。中央经济工作会议定调"积极的财政政策更加有力,稳健的货币政策松紧适度",两会政府工作报告进一步明确全年经济工作目标为GDP增速7.0%左右、CPI增速3.0%、M2增速13%、赤字率2.3%,要求积极的财政政策加力增效且稳健的货币政策松紧适度。预计财政政策力度将有所增大,货币政策继续稳健操作,宏观调控注重引导经济增速平稳放缓,产业结构进一步升级。公开市场方面,二季度自然到期回笼资金量较小,在近期经济下行压力未减的情况下,预计货币政策维持中性偏松基调,公开市场方面注重维持流动性环境平稳。社会融资方面,防范金融风险及规范表外融资的政策思路延续,商业银行风险偏好及实体企业融资需求匹配度下降,预计表外融资自发扩张的动力依然有限,而表内信贷投放或将在政策鼓励下继续扩张,社会融资总量大概率上仍将维持较为平稳的增长。

综合上述分析,我们对2015年二季度债券市场的走势判断谨慎乐观。一季度经济形势持续疲弱,宏观政策稳增长力度有所加大:一季度房市销量和价格重新步入低迷期,季末多部委联合稳定房地产行业;一季度物价表现稍好于预期,通缩风险降低;一季度货币政策启动一次全面降准,一次降息。预计二季度宏观调控政策仍以稳增长为重中之重,财政货币政策宽松以刺激经济企稳复苏的概率较大。今年稳增长关键着力点在固定资产投资,基建投资正是固定资产投资中宏观调控的重要抓手,伴随中长期贷款陆续投放,基建投资增速回升,经济企稳的概率在上升;货币政策将配合引导社会融资成本降低,预计银行间7天回购利率有望保持在合理区间,二季度银行间资金面状况将有所好转。物价方面,考虑到国际原油等大宗商品价格存在反弹及猪周期影响,通缩预期将被修正,但通胀绝对水平依然较为温和。考虑到近期金融类数据扩张、房市刺激政策及后续稳增长措施提升风险偏好,通缩预期被修正等因素,收益率曲线将陡峭化,长端收益率存在上行风险,而短端收益率仍有下行空间。信用债方面,允许刚性兑付打破,进一步完善金融市场建设,提高金融机构风险定价能力等,二季度或将存在个案违约风险,需规避信用风险较大的品种。具体操作上,合理控制久期和回购比例,既不过于激进,又不过于保守,稳健配置可能是较好的投资策略。同时,积极把握短融、存款市场的投资机会也是本基金的重要投资策略。

作为基金管理者,我们将一如既往地依靠团队的努力和智慧,为投资人创造应有的回报。

4.6 报告期内基金持有人数或基金资产净值预警说明

本基金在报告期内未出现连续二十个工作日基金份额持有人数量不满二百人或者基金资产净值低于五千万元的情形。

§5 投资组合报告

5.1 报告期末基金资产组合情况

序号	项目	金额(元)	占基金总资产的比例(%)
1	权益投资	-	-
	其中:股票	-	-
2	固定收益投资	1,944,237,370.10	86.85
	其中:债券	1,944,237,370.10	86.85
	资产支持证券	-	-
3	贵金属投资	-	-
4	金融衍生品投资	-	-
5	买入返售金融资产	-	-
	其中:买断式回购的买入返售金融资产	-	-
6	银行存款和结算备付金合计	187,886,534.86	8.39
7	其他各项资产	106,429,111.59	4.75
8	合计	2,238,553,016.55	100.00

5.2 报告期末按行业分类的股票投资组合

本基金本报告期末未持有股票。

5.3 报告期末按公允价值占基金资产净值比例大小排序的前十名股票投资明细

本基金本报告期末未持有股票。

5.4 报告期末按债券品种分类的债券投资组合

序号	债券品种	公允价值(元)	占基金资产净值比例(%)
1	国家债券	103,553,510.40	8.62
2	央行票据	-	-
3	金融债券	9,986,000.00	0.83
	其中:政策性金融债	9,986,000.00	0.83
4	企业债券	1,018,114,859.70	84.73
5	企业短期融资券	250,519,000.00	20.85
6	中期票据	562,064,000.00	46.78
7	可转债	-	-
8	其他	-	-
9	合计	1,944,237,370.10	161.81

5.5 报告期末按公允价值占基金资产净值比例大小排序的前五名债券投资明细

序号	债券代码	债券名称	数量(张)	公允价值(元)	占基金资产净值比例(%)
1	019421	14国债21	998,780	103,553,510.40	8.62
2	124134	13泉城投	794,900	81,970,088.00	6.82
3	101356002	13渝富MTN001	800,000	80,592,000.00	6.71
4	011499074	14北方水泥SCP001	800,000	80,216,000.00	6.68
5	124096	12淮城资	742,870	76,634,469.20	6.38

5.6 报告期末按公允价值占基金资产净值比例大小排序的前十名资产支持证券投资明细

本基金本报告期末未持有资产支持证券。

5.7 报告期末按公允价值占基金资产净值比例大小排序的前五名贵金属投资明细

本基金本报告期末未持有贵金属。

5.8 报告期末按公允价值占基金资产净值比例大小排序的前五名权证投资明细

本基金本报告期末未持有权证。

5.9 报告期末本基金投资的国债期货交易情况说明

5.9.1 本期国债期货投资政策

本基金投资范围未包括国债期货,无相关投资政策。

5.9.2 报告期末本基金投资的国债期货持仓和损益明细

本基金报告期内未参与国债期货投资。

5.9.3 本期国债期货投资评价

本基金报告期内未参与国债期货投资,无相关投资评价。

5.10 投资组合报告附注

5.10.1 本基金投资的前十名证券的发行主体本期没有出现被监管部门立案调查,或在报告编制日前一年内受到公开谴责、处罚的情形。

5.10.2 本基金投资的前十名股票没有超出基金合同规定的备选股票库。

5.10.3 其他各项资产构成

序号	名称	金额(元)
1	存出保证金	190,472.85
2	应收证券清算款	70,847,537.67
3	应收股利	-
4	应收利息	35,384,131.23
5	应收申购款	6,969.84
6	其他应收款	-
7	待摊费用	-
8	其他	-
9	合计	106,429,111.59

5.10.4 报告期末持有的处于转股期的可转换债券明细

5.10.5 报告期末前十名股票中存在流通受限情况的说明

本基金本报告期末未持有股票。

5.10.6 投资组合报告附注的其他文字描述部分

由于计算中四舍五入的原因,本报告分项之和与合计项之间可能存在尾差

§6 开放式基金份额变动

单位:份

项目	中银纯债债券A	中银纯债债券C
本报告期期初基金份额总额	330,562,314.83	956,540,963.41
本报告期基金总申购份额	282,915,897.07	1,100,418,223.33
减:本报告期基金总赎回份额	260,343,362.22	1,335,689,660.17
本报告期基金拆分变动份额	-	-
本报告期期末基金份额总额	353,134,849.68	721,269,526.57

§7 基金管理人运用固有资金投资本基金情况

7.1 基金管理人持有本基金份额变动情况

单位:份

项目	中银纯债债券A	中银纯债债券C
报告期期初管理人持有的本基金份额	28,245,762.72	-
本报告期买入/申购总份额	-	-
本报告期卖出/赎回总份额	-	-
报告期期末管理人持有的本基金份额	28,245,762.72	-
报告期期末持有的本基金份额占基金总份额比例(%)	2.63	-

7.2 基金管理人运用固有资金投资本基金交易明细

本报告期内,本公司未运用固有资金申购、赎回或买卖本基金。

§8 备查文件目录

8.1 备查文件目录

1、《中银纯债债券型证券投资基金基金合同》。
2、《中银纯债债券型证券投资基金招募说明书》。
3、《中银纯债债券型证券投资基金托管协议》。
4、中国证监会要求的其他文件。

8.2 存放地点

基金管理人和基金托管人的住所,并登载于基金管理人网站www.bocim.com。

8.3 查阅方式

投资者可以在开放时间内至基金管理人或基金托管人住所免费查阅,也可登陆基金管理人网站ww.bocim.com查阅。

中银基金管理有限公司
二〇一五年四月二十二日