天治财富增长证券投资基金

2015 第一季度 报告

2015年3月31日

基金管理人:天治基金管理有限公司
基金托管人:上海浦东发展银行股份有限公司
报告送出日期:2015年4月22日

§1 重要提示

基金管理人的董事会及董事保证本报告所载资料不存在虚假记载、误导性陈述或重大遗漏,并对其内容的真实性、准确性和完整性承担个别及连带责任。

基金托管人上海浦东发展银行股份有限公司根据本基金合同规定,于2015年4月21日复核了本报告中的财务指标、净值表现和投资组合报告等内容,保证复核内容不存在虚假记载、误导性陈述或者重大遗漏。

基金管理人承诺以诚实信用、勤勉尽责的原则管理和运用基金资产,但不保证基金一定盈利。

基金的过往业绩并不代表其未来表现。投资有风险,投资者在作出投资决策前应仔细阅读本基金的招募说明书。

本报告中财务资料未经审计。

本报告期自2015年1月1日起至3月31日止。

§2 基金产品概况

基金简称	天治财富增长混合
交易代码	350001
基金运作方式	契约型开放式
基金合同生效日	2004年6月29日
报告期末基金份额总额	141,027,368.26份
投资目标	在确保基金份额净值不低于本基金建立的动态资产保障线的基础上,谋求基金资产的长期稳定增值。
投资策略	本基金建立随时间推移呈非负增长的动态资产保障线,以投资组合保险机制、VaR(Value at Risk)技术为核心工具,对风险性资产(股票)与低风险资产(债券)的投资比例进行动态调整,并结合下方风险来源分析,对基金的各类资产实施全流程的风险预算管理,力争使基金份额净值高于动态资产保障线水平,在风险可控的基础上,本基金通过积极投资,谋求最大限度地实现基金资产的稳定增值。
业绩比较基准	中信标普300指数×40%+中信标普全债指数×60%。
风险收益特征	本基金属于证券投资基金中风险较低、收益稳健的基金品种。
基金管理人	天治基金管理有限公司
基金托管人	上海浦东发展银行股份有限公司

§3 主要财务指标和基金净值表现

3.1 主要财务指标

单位:人民币元

主要财务指标	报告期(2015年1月1日 — 2015年3月31日)
1.本期已实现收益	40,966,707.22
2.本期利润	34,091,147.05
3.加权平均基金份额本期利润	0.2069
4.期末基金资产净值	184,992,370.10
5.期末基金份额净值	1.3117

注:1、上述基金业绩指标不包括持有人认购或交易基金的各项费用,计入费用后实际收益水平要低于所列数字。

2、本期已实现收益指基金本期利息收入、投资收益、其他收入(不含公允价值变动收益)扣除相关费用后的余额,本期利润为本期已实现收益加上本期公允价值变动收益。

3.2 基金净值表现

3.2.1 本报告期基金份额净值增长率及其与同期业绩比较基准收益率的比较

阶段	净值增长率①	净值增长率标准差②	业绩比较基准收益率③	业绩比较基准收益率标准差④	①－③	②－④
过去三个月	20.04%	1.75%	8.56%	1.06%	11.48%	0.69%

3.2.2 自基金合同生效以来基金累计净值增长率变动及其与同期业绩比较基准收益率变动的比较

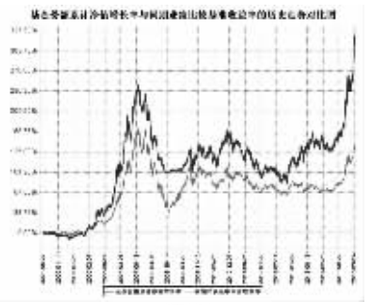

§4 管理人报告

4.1 基金经理(或基金经理小组)简介

姓名	职务	任本基金的基金经理期限		证券从业年限	说明
		任职日期	离任日期		
吴昊	本基金的基金经理。	2015年2月17日	－	5	2010年3月－2012年7月就职于国联证券股份有限公司任行业研究员,2012年7月至今就职于天治基金管理有限公司曾任行业研究员、基金经理助理,现任本基金的基金经理。
周雪军	本基金的基金经理。	2012年6月29日	2015年2月17日	7	金融学专业硕士研究生,具有基金从业资格,历任北京金融街股份有限公司职员、本公司首席研究员,本基金的基金经理、天治趋势精选灵活配置混合型证券投资基金的基金经理。

注:1、表内的任职日期和离任日期为公司作出决定之日。

2、证券从业的含义遵从行业协会《证券业从业人员资格管理办法》的相关规定。

4.2 管理人对报告期内本基金运作遵规守信情况的说明

报告期内,本基金管理人严格按照《证券投资基金法》和其他相关法律法规的规定以及《天治财富增长证券投资基金基金合同》、《天治财富增长证券投资基金招募说明书》的约定,本着诚实信用、勤勉尽职的原则管理和运用基金财产,为基金份额持有人谋求利益。本基金管理人通过不断完善法人治理结构和内部控制制度,加强内部管理,规范基金运作。本报告期内,基金运作合法合规,没有发生损害基金份额持有人利益的行为。

4.3 公平交易专项说明

4.3.1 公平交易制度的执行情况

报告期内,本基金管理人严格执行《证券投资基金管理公司公平交易制度指导意见》和公司《公平交易制度》、《异常交易监控与报告制度》。本基金管理人公平交易体系涵盖授权、研究分析、投资决策、交易执行、业绩评估等投资管理活动相关的各个环节,并通过明确投资权限划分、建立统一研究报告管理平台、分层次建立适用全公司及各投资组合的投资对象备选库和交易对手备选库、应用投资管理系统公平交易相关程序、定期对不同投资组合收益率差异、交易价差、成交量事后量化分析评估等一系列措施切实落实各项公平交易制度。

报告期内,本基金管理人整体公平交易制度执行情况良好,未发现有违背公平交易的相关情况。

4.3.2 异常交易行为的专项说明

报告期内,本基金管理人管理的所有投资组合未发生所有投资组合参与的交易所公开竞价同日反向交易成交较少的单边交易量超过该证券当日成交量的5%的情形。

报告期内,本基金管理人未发现异常交易行为。

4.4 报告期内基金的投资策略和业绩表现说明

4.4.1 报告期内基金投资策略和运作分析

2015年第一季度,以创业板为首的成长股单边大幅上涨,而金融地产为首的周期股经过两个月的盘整后,从3月初开始连续上涨。全季来看,上证综指上涨15.87%,HS300上涨14.64%,中小板指上涨46.60%,创业板指上涨58.67%。其中一路一带、互联网+和工业4.0为主的板块上涨尤为明显。

我们认为流动性充裕和改革预期依然是本轮上涨的主要推动力,而宏观经济指标和公司盈利方面并未得到有效改善。我们在第一季度判断整个市场将出现成长股与大盘股轮流上涨局面,因此,本基金在第一季度主要增加在计算机、电子和传媒等新兴经济体领域的投资,而相应的减少在地产、建筑等传统周期品类资产的投资,最终为投资人带来较为明显的收益。

4.4.2 报告期内基金的业绩表现

报告期末,本基金份额净值为1.3117元,报告期内本基金份额净值增长率为20.04%,业绩比较基准收益率为8.56%,高于同期业绩比较基准收益率11.48%。

§5 投资组合报告

5.1 报告期末基金资产组合情况

序号	项目	金额(元)	占基金总资产的比例(%)
1	权益投资	126,549,965.29	53.54
	其中:股票	126,549,965.29	53.54
2	固定收益投资	66,313,672.40	28.06
	其中:债券	66,313,672.40	28.06
	资产支持证券	－	－
3	贵金属投资	－	－
4	金融衍生品投资	－	－
5	买入返售金融资产	－	－
	其中:买断式回购的买入返售金融资产	－	－
6	银行存款和结算备付金合计	35,046,870.27	14.83
7	其他资产	8,459,453.67	3.58
8	合计	236,369,961.63	100.00

5.2 报告期末按行业分类的股票投资组合

代码	行业类别	公允价值(元)	占基金资产净值比例(%)
A	农、林、牧、渔业	－	－
B	采矿业	－	－
C	制造业	50,440,361.29	27.27
D	电力、热力、燃气及水生产和供应业	－	－
E	建筑业	4,684,000.00	2.53
F	批发和零售业	13,441,340.00	7.27
G	交通运输、仓储和邮政业	－	－
H	住宿和餐饮业	－	－
I	信息传输、软件和信息技术服务业	37,628,420.00	20.34
J	金融业	6,385,000.00	3.45
K	房地产业	7,135,380.00	3.86
L	租赁和商务服务业	－	－
M	科学研究和技术服务业	－	－
N	水利、环境和公共设施管理业	－	－
O	居民服务、修理和其他服务业	－	－
P	教育	－	－
Q	卫生和社会工作	－	－
R	文化、体育和娱乐业	6,835,464.00	3.69
S	综合	－	－
	合计	126,549,965.29	68.41

5.3 报告期末按公允价值占基金资产净值比例大小排序的前十名股票投资明细

序号	股票代码	股票名称	数量(股)	公允价值(元)	占基金资产净值比例(%)
1	600446	金证股份	75,000	9,135,000.00	4.94
2	601801	皖新传媒	250,200	6,835,464.00	3.69
3	300207	欣旺达	139,000	6,587,210.00	3.56
4	600109	国金证券	250,000	6,385,000.00	3.45
5	300096	易联众	290,000	6,295,900.00	3.40
6	300356	光一科技	129,000	6,282,300.00	3.40
7	300253	卫宁软件	36,000	5,871,600.00	3.17
8	300007	汉威电子	100,000	5,798,000.00	3.13
9	300295	三六五网	33,000	5,711,970.00	3.09
10	300081	恒信移动	100,000	5,675,000.00	3.07

5.4 报告期末按债券品种分类的债券投资组合

序号	债券品种	公允价值(元)	占基金资产净值比例(%)
1	国家债券	17,432,550.00	9.42
2	央行票据	－	－
3	金融债券	22,583,922.40	12.21
	其中:政策性金融债	22,583,922.40	12.21
4	企业债券	－	－
5	企业短期融资券	－	－
6	中期票据	－	－
7	可转债	26,297,200.00	14.22
8	其他	－	－
9	合计	66,313,672.40	35.85

5.5 报告期末按公允价值占基金资产净值比例大小排序的前五名债券投资明细

序号	债券代码	债券名称	数量(张)	公允价值(元)	占基金资产净值比例(%)
1	018001	国开1301	220,460	22,583,922.40	12.21
2	010107	21国债(7)	166,500	17,432,550.00	9.42
3	113008	电气转债	70,000	9,718,800.00	5.25
4	110023	民生转债	70,000	9,608,900.00	5.19
5	110029	浙能转债	50,000	6,969,500.00	3.77

5.6 报告期末按公允价值占基金资产净值比例大小排序的前十名资产支持证券投资明细
本基金本报告期末未持有资产支持证券。
5.7 报告期末按公允价值占基金资产净值比例大小排序的前五名贵金属投资明细
本基金本报告期末未持有贵金属。
5.8 报告期末按公允价值占基金资产净值比例大小排序的前五名权证投资明细
本基金本报告期末未持有权证。
5.9 报告期末本基金投资的股指期货交易情况说明
5.9.1 报告期末本基金投资的股指期货持仓和损益明细
本基金本报告期末未持有股指期货。
5.9.2 本基金投资股指期货的投资政策
本基金本报告期末未持有股指期货。
5.10 报告期末本基金投资的国债期货交易情况说明
5.10.1 本期国债期货投资政策
本基金本报告期末未持有国债期货。
5.10.2 报告期末本基金投资的国债期货持仓和损益明细
本基金本报告期末未持有国债期货。
5.10.3 本期国债期货投资评价
本基金本报告期末未持有国债期货。
5.11 投资组合报告附注
5.11.1
本基金投资的前十名证券的发行主体本期未出现被监管部门立案调查,或在报告编制日前一年内受到公开谴责、处罚的情形。
5.11.2
本基金投资的前十名股票没有超出基金合同规定的备选股票库。
5.11.3 其他资产构成

序号	名称	金额(元)
1	存出保证金	193,470.78
2	应收证券清算款	7,643,469.68
3	应收股利	－
4	应收利息	444,088.93
5	应收申购款	178,424.28
6	其他应收款	－
7	待摊费用	－
8	其他	－
9	合计	8,459,453.67

5.11.4 报告期末持有的处于转股期的可转换债券明细

序号	债券代码	债券名称	公允价值(元)	占基金资产净值比例(%)
1	110023	民生转债	9,608,900.00	5.19

5.11.5 报告期末前十名股票中存在流通受限情况的说明

序号	股票代码	股票名称	流通受限部分的公允价值(元)	占基金资产净值比例(%)	流通受限情况说明
1	300081	恒信移动	5,675,000.00	3.07	临时停牌

5.11.6 投资组合报告附注的其他文字描述部分
由于四舍五入的原因,分项之和与合计项可能存在尾差。

§6 开放式基金份额变动

单位:份

报告期期初基金份额总额	184,591,871.38
报告期期间基金总申购份额	7,674,687.20
减:报告期期间基金总赎回份额	51,239,190.32
报告期期间基金拆分变动份额(份额减少以"－"填列)	－
报告期期末基金份额总额	141,027,368.26

§7 基金管理人运用固有资金投资本基金情况

7.1 基金管理人持有本基金份额变动情况
报告期内,基金管理人未运用固有资金申购、赎回或买卖本基金。
7.2 基金管理人运用固有资金投资本基金交易明细
报告期内,基金管理人未运用固有资金申购、赎回或买卖本基金。

§8 影响投资者决策的其他重要信息

自2015年3月30日起,根据《中国证券投资基金业协会估值核算工作小组关于2015年1季度固定收益品种的估值处理标准》,本基金管理人对旗下证券投资基金持有的在上海证券交易所、深圳证券交易所上市交易或挂牌转让的固定收益品种(估值处理标准另有规定的除外),主要依据由第三方估值机构(中证指数有限公司)提供的价格数据进行估值。详情请见2015年3月31日在中国证券报、上海证券报、证券时报及公司网站发布的《天治基金管理有限公司关于旗下基金调整交易所固定收益品种估值方法的公告》。

§9 备查文件目录

9.1 备查文件目录
1、天治财富增长证券投资基金设立等相关批准文件
2、天治财富增长证券投资基金基金合同
3、天治财富增长证券投资基金招募说明书
4、天治财富增长证券投资基金托管协议
5、上海浦东发展银行证券交易资金结算协议
6、本报告期内按照规定披露的各项公告
9.2 存放地点
天治基金管理有限公司办公地点—上海市复兴西路159号。
9.3 查阅方式
网址:www.chinanature.com.cn

天治基金管理有限公司
2015年4月22日

天治成长精选股票型证券投资基金

2015 第一季度 报告

2015年3月31日

基金管理人:天治基金管理有限公司
基金托管人:上海银行股份有限公司
报告送出日期:2015年4月22日

§1 重要提示

基金管理人的董事会及董事保证本报告所载资料不存在虚假记载、误导性陈述或重大遗漏,并对其内容的真实性、准确性和完整性承担个别及连带责任。

基金托管人上海银行股份有限公司根据本基金合同规定,于2015年4月21日复核了本报告中的财务指标、净值表现和投资组合报告等内容,保证复核内容不存在虚假记载、误导性陈述或者重大遗漏。

基金管理人承诺以诚实信用、勤勉尽责的原则管理和运用基金资产,但不保证基金一定盈利。

基金的过往业绩并不代表其未来表现。投资有风险,投资者在作出投资决策前应仔细阅读本基金的招募说明书。

本报告中财务资料未经审计。

本报告期自2015年1月1日起至3月31日止。

§2 基金产品概况

基金简称	天治成长精选股票
交易代码	350008
基金运作方式	契约型开放式
基金合同生效日	2011年8月4日
报告期末基金份额总额	21,990,363.63份
投资目标	本基金通过精选收益增长速度快、未来发展潜力大的成长性股票,以追求持续稳健的超额收益。
投资策略	本基金综合运用灵活而有纪律的资产配置策略和精选证券策略。在组合构建上,本基金采用"自上而下"的大类资产配置策略和"自下而上"股票投资策略相结合的方式,通过精选持续性成长、趋势性成长和间期性成长股票,不断优化组合,追求稳定的资本增值。
业绩比较基准	沪深300成长指数收益率×75%+中证国债指数收益率×25%。
风险收益特征	本基金属于主动投资的股票型基金,风险与收益高于混合型基金、债券型基金与货币市场基金,属于较高风险、较高收益的品种。
基金管理人	天治基金管理有限公司
基金托管人	上海银行股份有限公司

§3 主要财务指标和基金净值表现

3.1 主要财务指标

单位:人民币元

主要财务指标	报告期(2015年1月1日 — 2015年3月31日)
1.本期已实现收益	5,581,684.98
2.本期利润	6,439,650.56
3.加权平均基金份额本期利润	0.2446
4.期末基金资产净值	41,806,369.26
5.期末基金份额净值	1.901

注:1、上述基金业绩指标不包括持有人认购或交易基金的各项费用,计入费用后实际收益水平要低于所列数字。

2、本期已实现收益指基金本期利息收入、投资收益、其他收入(不含公允价值变动收益)扣除相关费用后的余额,本期利润为本期已实现收益加上本期公允价值变动收益。

3.2 基金净值表现

3.2.1 本报告期基金份额净值增长率及其与同期业绩比较基准收益率的比较

阶段	净值增长率①	净值增长率标准差②	业绩比较基准收益率③	业绩比较基准收益率标准差④	①－③	②－④
过去三个月	15.21%	1.74%	10.30%	1.33%	4.91%	0.41%

注:1、上述基金业绩指标不包括持有人认购或交易基金的各项费用,计入费用后实际收益水平要低于所列数字。

2、本期已实现收益指基金本期利息收入、投资收益、其他收入(不含公允价值变动收益)扣除相关费用后的余额,本期利润为本期已实现收益加上本期公允价值变动收益。

3.2.2 自基金合同生效以来基金累计净值增长率变动及其与同期业绩比较基准收益率变动的比较

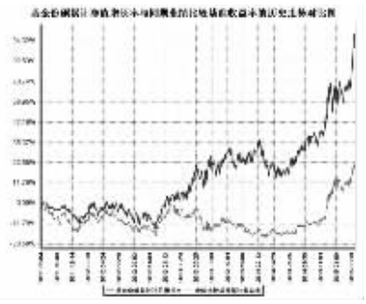

§4 管理人报告

4.1 基金经理(或基金经理小组)简介

姓名	职务	任本基金的基金经理期限		证券从业年限	说明
		任职日期	离任日期		
章旭峰	本基金的基金经理。	2011年8月4日	2015年3月27日	20	北京对外经济贸易大学毕业,具有基金从业资格,历任甘肃省信托投资公司上海证券部、大鹏证券上海经纪业务总部、上海证券报信息披露中心、北京世华国际金融有限公司基金债券部,2007年9月加入天治基金管理有限公司,历任行业研究员、基金经理助理、本基金的基金经理。
尹维国	研究发展部副总监、本基金基金经理、天治趋势精选灵活配置混合型证券投资基金基金经理。	2015年3月27日	－	4	2010年8月至今就职于天治基金管理有限公司,历任助理研究员、行业研究员、研究发展部总监助理,现任研究发展部副总监、本基金的基金经理、天治趋势精选灵活配置混合型证券投资基金基金经理。

注:1、表内的任职日期和离任日期为公司作出决定之日。

2、证券从业的含义遵从行业协会《证券业从业人员资格管理办法》的相关规定。

4.2 管理人对报告期内本基金运作遵规守信情况的说明

报告期内,本基金管理人严格按照《证券投资基金法》和其他相关法律法规的规定以及《天治成长精选股票型证券投资基金基金合同》、《天治成长精选股票型证券投资基金招募说明书》的约定,本着诚实信用、勤勉尽职的原则管理和运用基金财产,为基金份额持有人谋求利益。本基金管理人通过不断完善法人治理结构和内部控制制度,加强内部管理,规范基金运作。本报告期内,基金运作合法合规,没有发生损害基金份额持有人利益的行为。

4.3 公平交易专项说明

4.3.1 公平交易制度的执行情况

报告期内,本基金管理人严格执行《证券投资基金管理公司公平交易制度指导意见》和公司《公平交易制度》、《异常交易监控与报告制度》。本基金管理人公平交易体系涵盖授权、研究分析、投资决策、交易执行、业绩评估等投资管理活动相关的各个环节,并通过明确投资权限划分、建立统一研究报告管理平台、分层次建立适用全公司及各投资组合的投资对象备选库和交易对手备选库、应用投资管理系统公平交易相关程序、定期对不同投资组合收益率差异、交易价差、成交量事后量化分析评估等一系列措施切实落实各项公平交易制度。

报告期内,本基金管理人整体公平交易制度执行情况良好,未发现有违背公平交易的相关情况。

4.3.2 异常交易行为的专项说明

报告期内,本基金管理人管理的所有投资组合未发生所有投资组合参与的交易所公开竞价同日反向交易成交较少的单边交易量超过该证券当日成交量的5%的情形。

报告期内,本基金管理人未发现异常交易行为。

4.4 报告期内基金的投资策略和业绩表现说明

4.4.1 报告期内基金投资策略和运作分析

2015年第一季度,市场延续了牛市行情,期间创业板综指表现尤为突出,单季度达到了59.18%的巨大涨幅,中小板指远远跑赢了上证综指,单季度达到了48.49%的涨幅。这种市场表现也验证了我们2014年四季度对市场基本的观点:"经济低迷,流动性充裕,相对弱风险导致市场风险偏好提高"。期间,成长股明显股表现尤为突出,整个一季度围绕着"互联网"相关的投资机会得到了市场积极的响应,并且不断在扩散。

本报告期内市场超额受益主要来自于创业板和中小板,本基金季度前期在大盘蓝筹上的配置较多导致超额收益不明显,投资主线主要围绕着"改革转型、科技创新"的思路进行布局,在机械、军工、汽车、轻工等领域取得了超额收益。

4.4.2 报告期内基金的业绩表现

报告期末,本基金份额净值为1.901元,报告期内本基金份额净值增长率为15.21%,业绩比较基准收益率为10.30%,高于同期业绩比较基准收益率4.91%。

4.5 报告期内基金持有人数或基金资产净值预警说明

本基金报告期内存在连续20个工作日基金资产净值低于5000万元的情形,出现上述情形的时间段为:2015年1月1日至2015年2月9日;2015年2月16日至3月31日。本基金报告期内基金份额持有人数在200人以上。

§5 投资组合报告

5.1 报告期末基金资产组合情况

序号	项目	金额(元)	占基金总资产的比例(%)
1	权益投资	38,954,080.00	90.32
	其中:股票	38,954,080.00	90.32
2	固定收益投资	－	－
	其中:债券	－	－
	资产支持证券	－	－
3	贵金属投资	－	－
4	金融衍生品投资	－	－
5	买入返售金融资产	－	－
	其中:买断式回购的买入返售金融资产	－	－
6	银行存款和结算备付金合计	3,605,488.42	8.36
7	其他资产	567,912.23	1.32
8	合计	43,127,480.65	100.00

5.2 报告期末按行业分类的股票投资组合

代码	行业类别	公允价值(元)	占基金资产净值比例(%)
A	农、林、牧、渔业	－	－
B	采矿业	－	－
C	制造业	21,002,015.00	50.24
D	电力、热力、燃气及水生产和供应业	－	－
E	建筑业	1,855,200.00	4.44
F	批发和零售业	2,299,820.00	5.50
G	交通运输、仓储和邮政业	－	－
H	住宿和餐饮业	1,064,120.00	2.55
I	信息传输、软件和信息技术服务业	2,904,420.00	6.95
J	金融业	3,511,060.00	8.40
K	房地产业	835,100.00	2.00
L	租赁和商务服务业	2,305,345.00	5.51
M	科学研究和技术服务业	1,440,000.00	3.44
N	水利、环境和公共设施管理业	1,737,000.00	4.15
O	居民服务、修理和其他服务业	－	－
P	教育	－	－
Q	卫生和社会工作	－	－
R	文化、体育和娱乐业	－	－
S	综合	－	－
	合计	38,954,080.00	93.18

5.3 报告期末按公允价值占基金资产净值比例大小排序的前十名股票投资明细

序号	股票代码	股票名称	数量(股)	公允价值(元)	占基金资产净值比例(%)
1	002520	日发精机	50,700	1,873,872.00	4.48
2	002023	海特高新	51,000	1,759,500.00	4.21
3	000069	华侨城A	180,000	1,737,000.00	4.15
4	600109	国金证券	68,000	1,736,720.00	4.15
5	002363	隆基机械	50,000	1,612,500.00	3.86
6	002364	中恒电气	35,000	1,561,000.00	3.73
7	300096	易联众	70,000	1,519,700.00	3.64
8	002701	奥瑞金	42,400	1,500,112.00	3.59
9	002178	延华智能	50,000	1,440,000.00	3.44
10	600138	中青旅	58,000	1,411,720.00	3.38

5.4 报告期末按债券品种分类的债券投资组合
本基金本报告期末未持有债券。
5.5 报告期末按公允价值占基金资产净值比例大小排序的前五名债券投资明细
本基金本报告期末未持有债券。
5.6 报告期末按公允价值占基金资产净值比例大小排序的前十名资产支持证券投资明细
本基金本报告期末未持有资产支持证券。
5.7 报告期末按公允价值占基金资产净值比例大小排序的前五名贵金属投资明细
本基金本报告期末未持有贵金属。
5.8 报告期末按公允价值占基金资产净值比例大小排序的前五名权证投资明细
本基金本报告期末未持有权证。
5.9 报告期末本基金投资的股指期货交易情况说明
5.9.1 报告期末本基金投资的股指期货持仓和损益明细
本基金本报告期末未持有股指期货。
5.9.2 本基金投资股指期货的投资政策
本基金本报告期末未持有股指期货。
5.10 报告期末本基金投资的国债期货交易情况说明
5.10.1 本期国债期货投资政策
本基金本报告期末未持有国债期货。
5.10.2 报告期末本基金投资的国债期货持仓和损益明细
本基金本报告期末未持有国债期货。
5.10.3 本期国债期货投资评价
本基金本报告期末未持有国债期货。
5.11 投资组合报告附注
5.11.1
本基金投资的前十名证券的发行主体本期未出现被监管部门立案调查,或在报告编制日前一年内受到公开谴责、处罚的情形。
5.11.2
本基金投资的前十名股票没有超出基金合同规定的备选股票库。
5.11.3 其他资产构成

序号	名称	金额(元)
1	存出保证金	107,837.92
2	应收证券清算款	423,875.71
3	应收股利	－
4	应收利息	963.58
5	应收申购款	35,235.02
6	其他应收款	－
7	待摊费用	－
8	其他	－
9	合计	567,912.23

5.11.4 报告期末持有的处于转股期的可转换债券明细
本基金本报告期末未持有处于转股期的可转换债券。
5.11.5 报告期末前十名股票中存在流通受限情况的说明

序号	股票代码	股票名称	流通受限部分的公允价值(元)	占基金资产净值比例(%)	流通受限情况说明
1	002520	日发精机	1,873,872.00	4.48	临时停牌
2	002364	中恒电气	1,561,000.00	3.73	临时停牌

5.11.6 投资组合报告附注的其他文字描述部分
由于四舍五入的原因,分项之和与合计项可能存在尾差。

§6 开放式基金份额变动

单位:份

报告期期初基金份额总额	28,504,542.31
报告期期间基金总申购份额	8,174,490.65
减:报告期期间基金总赎回份额	14,688,669.33
报告期期间基金拆分变动份额(份额减少以"－"填列)	－
报告期期末基金份额总额	21,990,363.63

§7 基金管理人运用固有资金投资本基金情况

7.1 基金管理人持有本基金份额变动情况
报告期内,基金管理人未运用固有资金申购、赎回或买卖本基金。
7.2 基金管理人运用固有资金投资本基金交易明细
报告期内,基金管理人未运用固有资金申购、赎回或买卖本基金。

§8 影响投资者决策的其他重要信息

自2015年3月30日起,根据《中国证券投资基金业协会估值核算工作小组关于2015年1季度固定收益品种的估值处理标准》,本基金管理人对旗下证券投资基金持有的在上海证券交易所、深圳证券交易所上市交易或挂牌转让的固定收益品种(估值处理标准另有规定的除外),主要依据由第三方估值机构(中证指数有限公司)提供的价格数据进行估值。详情请见2015年3月31日在中国证券报、上海证券报、证券时报及公司网站发布的《天治基金管理有限公司关于旗下基金调整交易所固定收益品种估值方法的公告》。

§9 备查文件目录

9.1 备查文件目录
1、天治成长精选股票型证券投资基金设立等相关批准文件
2、天治成长精选股票型证券投资基金基金合同
3、天治成长精选股票型证券投资基金招募说明书
4、天治成长精选股票型证券投资基金托管协议
5、本报告期内按照规定披露的各项公告
9.2 存放地点
天治基金管理有限公司办公地点—上海市复兴西路159号。
9.3 查阅方式
www.chinanature.com.cn

天治基金管理有限公司
2015年4月22日

天治创新先锋股票型证券投资基金

2015 第一季度 报告

2015年3月31日

基金管理人:天治基金管理有限公司
基金托管人:交通银行股份有限公司
报告送出日期:2015年4月22日

§1 重要提示

基金管理人的董事会及董事保证本报告所载资料不存在虚假记载、误导性陈述或重大遗漏,并对其内容的真实性、准确性和完整性承担个别及连带责任。

基金托管人交通银行股份有限公司根据本基金合同规定,于2015年4月21日复核了本报告中的财务指标、净值表现和投资组合报告等内容,保证复核内容不存在虚假记载、误导性陈述或者重大遗漏。

基金管理人承诺以诚实信用、勤勉尽责的原则管理和运用基金资产,但不保证基金一定盈利。

基金的过往业绩并不代表其未来表现。投资有风险,投资者在作出投资决策前应仔细阅读本基金的招募说明书。

本报告中财务资料未经审计。

本报告期自2015年1月1日起至3月31日止。

§2 基金产品概况

基金简称	天治创新先锋股票
交易代码	350005
基金运作方式	契约型开放式
基金合同生效日	2008年5月8日
报告期末基金份额总额	55,456,364.91份
投资目标	专注于投资创新先锋型公司,追求持续稳健的长期回报。
投资策略	本基金以股票品种为主要投资标的,优选通过差异化和低成本不断创造新价值、追求持续领先优势的创新先锋型公司,分享其价值创新带来的高成长收益。
业绩比较基准	中信标普300指数收益率×70%+中信标普国债指数收益率×30%。
风险收益特征	本基金为具有较高收益、较高风险的股票型基金。
基金管理人	天治基金管理有限公司
基金托管人	交通银行股份有限公司

§3 主要财务指标和基金净值表现

3.1 主要财务指标

单位:人民币元

主要财务指标	报告期(2015年1月1日 — 2015年3月31日)
1.本期已实现收益	9,481,822.96
2.本期利润	21,587,119.40
3.加权平均基金份额本期利润	0.3601
4.期末基金资产净值	106,352,831.32
5.期末基金份额净值	1.9178

注:1、上述基金业绩指标不包括持有人认购或交易基金的各项费用,计入费用后实际收益水平要低于所列数字。

2、本期已实现收益指基金本期利息收入、投资收益、其他收入(不含公允价值变动收益)扣除相关费用后的余额,本期利润为本期已实现收益加上本期公允价值变动收益。

3.2 基金净值表现

3.2.1 本报告期基金份额净值增长率及其与同期业绩比较基准收益率的比较

阶段	净值增长率①	净值增长率标准差②	业绩比较基准收益率③	业绩比较基准收益率标准差④	①－③	②－④
过去三个月	27.28%	2.18%	10.35%	1.26%	16.93%	0.92%

3.2.2 自基金合同生效以来基金累计净值增长率变动及其与同期业绩比较基准收益率变动的比较

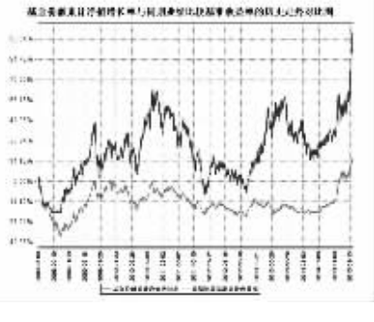

§4 管理人报告

4.1 基金经理(或基金经理小组)简介

姓名	职务	任本基金的基金经理期限		证券从业年限	说明
		任职日期	离任日期		
陈勇	执行总监、权益投资部副总监、本基金的基金经理、天治品质优选混合型证券投资基金的基金经理。	2012年6月29日	－	7	信号与信息处理专业硕士研究生,具有基金从业资格,历任(郑州)电子部第27研究所软硬件开发工程师、华为技术有限公司技术支持工程师、算法工程师、上海科旭通信电子有限公司算法工程师、中兴通讯股份有限公司策划经理、光大证券股份有限公司行业分析师、本公司研究发展部副总监、基金经理助理,现任本公司执行总监、权益投资部副总监、本基金的基金经理、天治品质优选混合型证券投资基金的基金经理。

注:1、表内的任职日期和离任日期为公司作出决定之日。

2、证券从业的含义遵从行业协会《证券业从业人员资格管理办法》的相关规定。

4.2 管理人对报告期内本基金运作遵规守信情况的说明

在本报告期内,本基金管理人严格按照《证券投资基金法》和其他相关法律法规的规定以及《天治创新先锋股票型证券投资基金基金合同》、《天治创新先锋股票型证券投资基金招募说明书》的约定,本着诚实信用、勤勉尽职的原则管理和运用基金财产,为基金份额持有人谋求利益。本基金管理人通过不断完善法人治理结构和内部控制制度,加强内部管理,规范基金运作。本报告期内,基金运作合法合规,没有发生损害基金份额持有人利益的行为。

4.3 公平交易专项说明

4.3.1 公平交易制度的执行情况

报告期内,本基金管理人严格执行《证券投资基金管理公司公平交易制度指导意见》和公司《公平交易制度》、《异常交易监控与报告制度》。本基金管理人公平交易体系涵盖授权、研究分析、投资决策、交易执行、业绩评估等投资管理活动相关的各个环节,并通过明确投资权限划分、建立统一研究报告管理平台、分层次建立适用全公司及各投资组合的投资对象备选库和交易对手备选库、应用投资管理系统公平交易相关程序、定期对不同投资组合收益率差异、交易价差、成交量事后量化分析评估等一系列措施切实落实各项公平交易制度。

报告期内,本基金管理人整体公平交易制度执行情况良好,未发现有违背公平交易的相关情况。

4.3.2 异常交易行为的专项说