

天治核心成长股票型证券投资基金 (LOF)

2015 第一季度报告

2015年3月31日

基金管理人:天治基金管理有限公司 基金托管人:交通银行股份有限公司

重要提示 基金管理人及董事承诺本报告所载资料不存在虚假记载、误导性陈述或重大遗漏,并对其内容的真实性、准确性和完整性承担个别及连带责任。

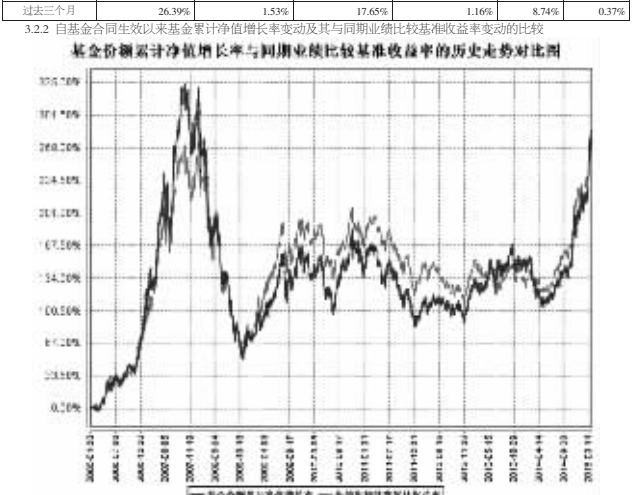
基金产品概况表,包含基金名称、场内简称、交易币种、基金运作方式、报告期末基金份额总额、投资目标、投资策略、业绩比较基准、风险收益特征、基金管理人、基金托管人等信息。

3.1 主要财务指标

主要财务指标表,列示了报告期(2015年1月1日至2015年3月31日)的总资产、净资产、本期收益、基金份额净值等数据。

注:1.上述基金业绩指标不包括持有人认购或交易基金的各项费用,计入费用后实际收益水平要低于所列数字。

基金业绩累计净值增长率与同期业绩比较基准收益率变动的比较



4.1 基金经理(或基金经理小组)简介

基金经理简介表,列出了基金经理的姓名、职务、任职日期、证券从业年限及教育背景。

注:1.表内的任职日期和聘任日期为公司作出决定之日。 2.证券从业资格是指在中国证监会注册取得《证券投资基金从业资格管理办法》的相关规定。

4.2 报告期内本基金运作遵规守信情况的说明

在本报告期内,本基金管理人严格按照《证券投资基金法》和其他相关法律法规的规定以及《天治核心成长股票型证券投资基金(LOF)基金合同》、《天治核心成长股票型证券投资基金(LOF)招募说明书》的约定,本着诚实信用、勤勉尽责的原则管理和运用基金财产,为基金份额持有人谋求利益。

4.3 公平交易专项说明

报告期内,本基金管理人严格执行《证券投资基金管理公司公平交易制度指导意见》和公司《公平交易制度》,严格执行交易授权控制,本基金管理人公平交易系统实时监控、投资、投资决策、交易执行、业绩评估等投资管理活动的全过程。

4.4 报告期内本基金投资策略和运作分析

2015年一季度上证指数上涨15.87%,沪深300上涨14.64%,中小板指数上涨46.0%,创业板指数上涨58.67%,整个一季度市场整体上行,个股涨幅较大,场内资金充裕,场内再融资规模较小,再融资业务持续向好,场内流动性充裕。

5.1 报告期末基金资产组合情况

报告期末基金资产组合情况表,列出了权益投资、固定收益投资、银行存款等资产类别的金额和占比。

5.2 报告期末按行业分类的股票投资组合

报告期末按行业分类的股票投资组合表,列出了农林牧渔、采矿业、制造业、电力热力燃气及水生产和供应业等行业的持仓情况。

5.3 报告期末按公允价值占基金资产净值比例大小排序的前十名股票投资明细

报告期末按公允价值占基金资产净值比例大小排序的前十名股票投资明细表,列出了股票代码、名称、数量、公允价值及占比。

5.4 基金经理(或基金经理小组)简介

基金经理简介表,列出了基金经理的姓名、职务、任职日期、聘任日期、证券从业年限及教育背景。

5.5 报告期内本基金运作遵规守信情况的说明

在本报告期内,本基金管理人严格按照《证券投资基金法》和其他相关法律法规的规定以及《天治可转债增强债券型证券投资基金(LOF)基金合同》、《天治可转债增强债券型证券投资基金(LOF)招募说明书》的约定,本着诚实信用、勤勉尽责的原则管理和运用基金财产,为基金份额持有人谋求利益。

5.6 公平交易专项说明

报告期内,本基金管理人严格执行《证券投资基金管理公司公平交易制度指导意见》和公司《公平交易制度》,严格执行交易授权控制,本基金管理人公平交易系统实时监控、投资、投资决策、交易执行、业绩评估等投资管理活动的全过程。

5.7 报告期内本基金投资策略和运作分析

2015年一季度上证指数上涨15.87%,沪深300上涨14.64%,中小板指数上涨46.0%,创业板指数上涨58.67%,整个一季度市场整体上行,个股涨幅较大,场内资金充裕,场内再融资规模较小,再融资业务持续向好,场内流动性充裕。

5.8 报告期末基金资产组合情况

报告期末基金资产组合情况表,列出了权益投资、固定收益投资、银行存款等资产类别的金额和占比。

5.9 报告期末按行业分类的股票投资组合

报告期末按行业分类的股票投资组合表,列出了农林牧渔、采矿业、制造业、电力热力燃气及水生产和供应业等行业的持仓情况。

5.10 报告期末按公允价值占基金资产净值比例大小排序的前十名股票投资明细

报告期末按公允价值占基金资产净值比例大小排序的前十名股票投资明细表,列出了股票代码、名称、数量、公允价值及占比。

天治稳定收益债券型证券投资基金

2015 第一季度报告

2015年3月31日

基金管理人:天治基金管理有限公司 基金托管人:中信银行股份有限公司

重要提示 基金管理人及董事承诺本报告所载资料不存在虚假记载、误导性陈述或重大遗漏,并对其内容的真实性、准确性和完整性承担个别及连带责任。

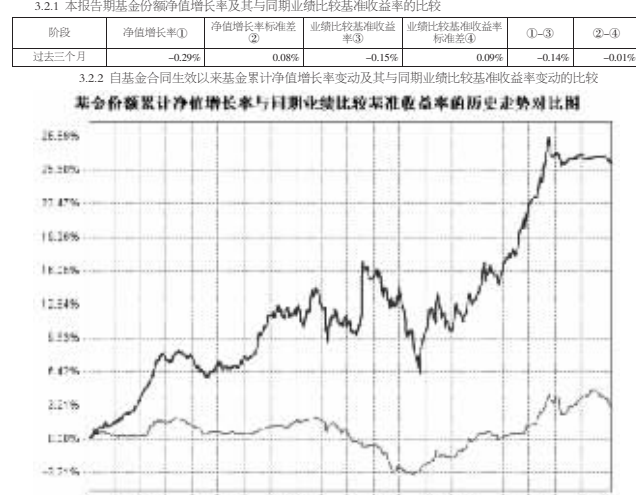
基金产品概况表,包含基金名称、场内简称、交易币种、基金运作方式、报告期末基金份额总额、投资目标、投资策略、业绩比较基准、风险收益特征、基金管理人、基金托管人等信息。

3.1 主要财务指标

主要财务指标表,列示了报告期(2015年1月1日至2015年3月31日)的总资产、净资产、本期收益、基金份额净值等数据。

注:1.上述基金业绩指标不包括持有人认购或交易基金的各项费用,计入费用后实际收益水平要低于所列数字。

基金业绩累计净值增长率与同期业绩比较基准收益率变动的比较



4.1 基金经理(或基金经理小组)简介

基金经理简介表,列出了基金经理的姓名、职务、任职日期、证券从业年限及教育背景。

注:1.表内的任职日期和聘任日期为公司作出决定之日。 2.证券从业资格是指在中国证监会注册取得《证券投资基金从业资格管理办法》的相关规定。

4.2 报告期内本基金运作遵规守信情况的说明

在本报告期内,本基金管理人严格按照《证券投资基金法》和其他相关法律法规的规定以及《天治稳定收益债券型证券投资基金(LOF)基金合同》、《天治稳定收益债券型证券投资基金(LOF)招募说明书》的约定,本着诚实信用、勤勉尽责的原则管理和运用基金财产,为基金份额持有人谋求利益。

4.3 公平交易专项说明

报告期内,本基金管理人严格执行《证券投资基金管理公司公平交易制度指导意见》和公司《公平交易制度》,严格执行交易授权控制,本基金管理人公平交易系统实时监控、投资、投资决策、交易执行、业绩评估等投资管理活动的全过程。

4.4 报告期内本基金投资策略和运作分析

2015年一季度上证指数上涨15.87%,沪深300上涨14.64%,中小板指数上涨46.0%,创业板指数上涨58.67%,整个一季度市场整体上行,个股涨幅较大,场内资金充裕,场内再融资规模较小,再融资业务持续向好,场内流动性充裕。

5.1 报告期末基金资产组合情况

报告期末基金资产组合情况表,列出了权益投资、固定收益投资、银行存款等资产类别的金额和占比。

5.2 报告期末按行业分类的股票投资组合

报告期末按行业分类的股票投资组合表,列出了农林牧渔、采矿业、制造业、电力热力燃气及水生产和供应业等行业的持仓情况。

5.3 报告期末按公允价值占基金资产净值比例大小排序的前十名股票投资明细

报告期末按公允价值占基金资产净值比例大小排序的前十名股票投资明细表,列出了股票代码、名称、数量、公允价值及占比。

5.4 基金经理(或基金经理小组)简介

基金经理简介表,列出了基金经理的姓名、职务、任职日期、聘任日期、证券从业年限及教育背景。

5.5 报告期内本基金运作遵规守信情况的说明

在本报告期内,本基金管理人严格按照《证券投资基金法》和其他相关法律法规的规定以及《天治可转债增强债券型证券投资基金(LOF)基金合同》、《天治可转债增强债券型证券投资基金(LOF)招募说明书》的约定,本着诚实信用、勤勉尽责的原则管理和运用基金财产,为基金份额持有人谋求利益。

5.6 公平交易专项说明

报告期内,本基金管理人严格执行《证券投资基金管理公司公平交易制度指导意见》和公司《公平交易制度》,严格执行交易授权控制,本基金管理人公平交易系统实时监控、投资、投资决策、交易执行、业绩评估等投资管理活动的全过程。

5.7 报告期内本基金投资策略和运作分析

2015年一季度上证指数上涨15.87%,沪深300上涨14.64%,中小板指数上涨46.0%,创业板指数上涨58.67%,整个一季度市场整体上行,个股涨幅较大,场内资金充裕,场内再融资规模较小,再融资业务持续向好,场内流动性充裕。

5.8 报告期末基金资产组合情况

报告期末基金资产组合情况表,列出了权益投资、固定收益投资、银行存款等资产类别的金额和占比。

5.9 报告期末按行业分类的股票投资组合

报告期末按行业分类的股票投资组合表,列出了农林牧渔、采矿业、制造业、电力热力燃气及水生产和供应业等行业的持仓情况。

5.10 报告期末按公允价值占基金资产净值比例大小排序的前十名股票投资明细

报告期末按公允价值占基金资产净值比例大小排序的前十名股票投资明细表,列出了股票代码、名称、数量、公允价值及占比。

天治可转债增强债券型证券投资基金

2015 第一季度报告

2015年3月31日

C基金业绩累计净值增长率与同期业绩比较基准收益率变动的比较



4.1 基金经理(或基金经理小组)简介

基金经理简介表,列出了基金经理的姓名、职务、任职日期、聘任日期、证券从业年限及教育背景。

4.2 报告期内本基金运作遵规守信情况的说明

在本报告期内,本基金管理人严格按照《证券投资基金法》和其他相关法律法规的规定以及《天治可转债增强债券型证券投资基金(LOF)基金合同》、《天治可转债增强债券型证券投资基金(LOF)招募说明书》的约定,本着诚实信用、勤勉尽责的原则管理和运用基金财产,为基金份额持有人谋求利益。

4.3 公平交易专项说明

报告期内,本基金管理人严格执行《证券投资基金管理公司公平交易制度指导意见》和公司《公平交易制度》,严格执行交易授权控制,本基金管理人公平交易系统实时监控、投资、投资决策、交易执行、业绩评估等投资管理活动的全过程。

4.4 报告期内本基金投资策略和运作分析

2015年一季度上证指数上涨15.87%,沪深300上涨14.64%,中小板指数上涨46.0%,创业板指数上涨58.67%,整个一季度市场整体上行,个股涨幅较大,场内资金充裕,场内再融资规模较小,再融资业务持续向好,场内流动性充裕。

5.1 报告期末基金资产组合情况

报告期末基金资产组合情况表,列出了权益投资、固定收益投资、银行存款等资产类别的金额和占比。

市场化进程加快等因素,资金利率下行慢于市场预期,因此,一季度债券市场整体表现一般。

重要提示 基金管理人及董事承诺本报告所载资料不存在虚假记载、误导性陈述或重大遗漏,并对其内容的真实性、准确性和完整性承担个别及连带责任。

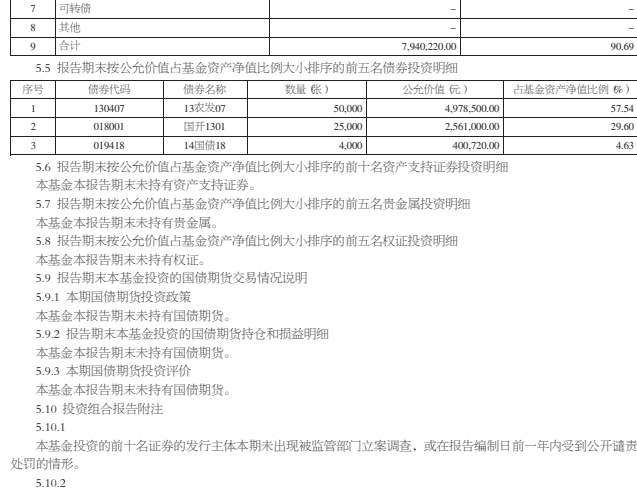
基金产品概况表,包含基金名称、场内简称、交易币种、基金运作方式、报告期末基金份额总额、投资目标、投资策略、业绩比较基准、风险收益特征、基金管理人、基金托管人等信息。

3.1 主要财务指标

主要财务指标表,列示了报告期(2015年1月1日至2015年3月31日)的总资产、净资产、本期收益、基金份额净值等数据。

注:1.上述基金业绩指标不包括持有人认购或交易基金的各项费用,计入费用后实际收益水平要低于所列数字。

基金业绩累计净值增长率与同期业绩比较基准收益率变动的比较



4.1 基金经理(或基金经理小组)简介

基金经理简介表,列出了基金经理的姓名、职务、任职日期、聘任日期、证券从业年限及教育背景。

注:1.表内的任职日期和聘任日期为公司作出决定之日。 2.证券从业资格是指在中国证监会注册取得《证券投资基金从业资格管理办法》的相关规定。

4.2 报告期内本基金运作遵规守信情况的说明

在本报告期内,本基金管理人严格按照《证券投资基金法》和其他相关法律法规的规定以及《天治稳定收益债券型证券投资基金(LOF)基金合同》、《天治稳定收益债券型证券投资基金(LOF)招募说明书》的约定,本着诚实信用、勤勉尽责的原则管理和运用基金财产,为基金份额持有人谋求利益。

4.3 公平交易专项说明

报告期内,本基金管理人严格执行《证券投资基金管理公司公平交易制度指导意见》和公司《公平交易制度》,严格执行交易授权控制,本基金管理人公平交易系统实时监控、投资、投资决策、交易执行、业绩评估等投资管理活动的全过程。

4.4 报告期内本基金投资策略和运作分析

2015年一季度上证指数上涨15.87%,沪深300上涨14.64%,中小板指数上涨46.0%,创业板指数上涨58.67%,整个一季度市场整体上行,个股涨幅较大,场内资金充裕,场内再融资规模较小,再融资业务持续向好,场内流动性充裕。

5.1 报告期末基金资产组合情况

报告期末基金资产组合情况表,列出了权益投资、固定收益投资、银行存款等资产类别的金额和占比。

5.2 报告期末按行业分类的股票投资组合

报告期末按行业分类的股票投资组合表,列出了农林牧渔、采矿业、制造业、电力热力燃气及水生产和供应业等行业的持仓情况。

5.3 报告期末按公允价值占基金资产净值比例大小排序的前十名股票投资明细

报告期末按公允价值占基金资产净值比例大小排序的前十名股票投资明细表,列出了股票代码、名称、数量、公允价值及占比。

5.4 基金经理(或基金经理小组)简介

基金经理简介表,列出了基金经理的姓名、职务、任职日期、聘任日期、证券从业年限及教育背景。

5.5 报告期内本基金运作遵规守信情况的说明

在本报告期内,本基金管理人严格按照《证券投资基金法》和其他相关法律法规的规定以及《天治可转债增强债券型证券投资基金(LOF)基金合同》、《天治可转债增强债券型证券投资基金(LOF)招募说明书》的约定,本着诚实信用、勤勉尽责的原则管理和运用基金财产,为基金份额持有人谋求利益。

5.6 公平交易专项说明

报告期内,本基金管理人严格执行《证券投资基金管理公司公平交易制度指导意见》和公司《公平交易制度》,严格执行交易授权控制,本基金管理人公平交易系统实时监控、投资、投资决策、交易执行、业绩评估等投资管理活动的全过程。

5.7 报告期内本基金投资策略和运作分析

2015年一季度上证指数上涨15.87%,沪深300上涨14.64%,中小板指数上涨46.0%,创业板指数上涨58.67%,整个一季度市场整体上行,个股涨幅较大,场内资金充裕,场内再融资规模较小,再融资业务持续向好,场内流动性充裕。

5.8 报告期末基金资产组合情况

报告期末基金资产组合情况表,列出了权益投资、固定收益投资、银行存款等资产类别的金额和占比。

5.9 报告期末按行业分类的股票投资组合

报告期末按行业分类的股票投资组合表,列出了农林牧渔、采矿业、制造业、电力热力燃气及水生产和供应业等行业的持仓情况。

5.10 报告期末按公允价值占基金资产净值比例大小排序的前十名股票投资明细

报告期末按公允价值占基金资产净值比例大小排序的前十名股票投资明细表,列出了股票代码、名称、数量、公允价值及占比。