信达澳银产业升级股票型证券投资基金

2015 第一季度 报告

2015年3月31日

基金管理人:信达澳银基金管理有限公司
基金托管人:中国建设银行股份有限公司
报告送出日期:2015年4月22日

§1重要提示

基金管理人的董事会及董事保证本报告所载资料不存在虚假记载、误导性陈述或重大遗漏,并对其内容的真实性、准确性和完整性承担个别及连带责任。

基金托管人中国建设银行股份有限公司根据本基金合同规定,于2015年4月20日复核了本报告中的财务指标、净值表现和投资组合报告等内容,保证复核内容不存在虚假记载、误导性陈述或者重大遗漏。

基金管理人承诺以诚实信用、勤勉尽责的原则管理和运用基金资产,但不保证基金一定盈利。

基金的过往业绩并不代表其未来表现。投资有风险,投资者在作出投资决策前应仔细阅读本基金的招募说明书。

本报告中财务资料未经审计。

本报告期自2015年1月1日起至3月31日止。

§2基金产品概况

基金简称	信达澳银产业升级股票
场内简称	-
基金主代码	610006
交易代码	610006
基金运作方式	契约型开放式
基金合同生效日	2011年6月13日
报告期末基金份额总额	78,881,880.71份
投资目标	把握经济结构调整中的传统产业升级和新兴产业发展的战略性机遇,精选受益于产业升级和新兴产业发展的个股,在严格控制风险的前提下,力争实现基金资产的长期稳定增值。
投资策略	本基金以中国经济转型过程中传统产业升级和新兴产业发展作为投资主线,并通过“自上而下”和“自下而上”相结合的方法构建基金的资产组合。一方面,本基金通过“自上而下”的深入分析,在对国内外宏观经济发展趋势、国家相关政策深入研究的基础上,优化大类资产配置,甄选受益行业;另一方面,通过“自下而上”的深入分析精选公司素质高、核心竞争力突出、估值合理的公司,依靠这些公司的出色能力来抵御行业的不确定性和各种压力,力争获得超越行业平均水平的良好回报。
业绩比较基准	沪深300指数收益率*80%+中国债券总指数收益率*20%
风险收益特征	本基金是股票型基金,长期风险与预期收益高于混合型基金、债券型基金及货币市场基金,属于风险及预期收益较高的证券投资基金产品。
基金管理人	信达澳银基金管理有限公司
基金托管人	中国建设银行股份有限公司

§3主要财务指标和基金净值表现

3.1主要财务指标

单位:人民币元

主要财务指标	报告期(2015年1月1日 - 2015年3月31日)
1.本期已实现收益	28,748,260.70
2.本期利润	29,225,823.90
3.加权平均基金份额本期利润	0.3006
4.期末基金资产净值	140,513,567.10
5.期末基金份额净值	1.781

注:1、上述基金业绩指标不包括基金份额持有人认购或交易基金的各项费用(例如,开放式基金的认购、申购及赎回费等),计入费用后实际收益水平要低于所列数字。

2、本期已实现收益指基金本期利息收入、投资收益、其他收入(不含公允价值变动收益)扣除相关费用后的余额,本期利润为本期已实现收益加上本期公允价值变动收益。

3.2基金净值表现

3.2.1本报告期基金份额净值增长率及其与同期业绩比较基准收益率的比较

阶段	净值增长率①	净值增长率标准差②	业绩比较基准收益率③	业绩比较基准收益率标准差④	①-③	②-④
过去三个月	20.50%	1.64%	11.80%	1.46%	8.70%	0.18%

3.2.2自基金合同生效以来基金份额累计净值增长率变动及其与同期业绩比较基准收益率变动的比较

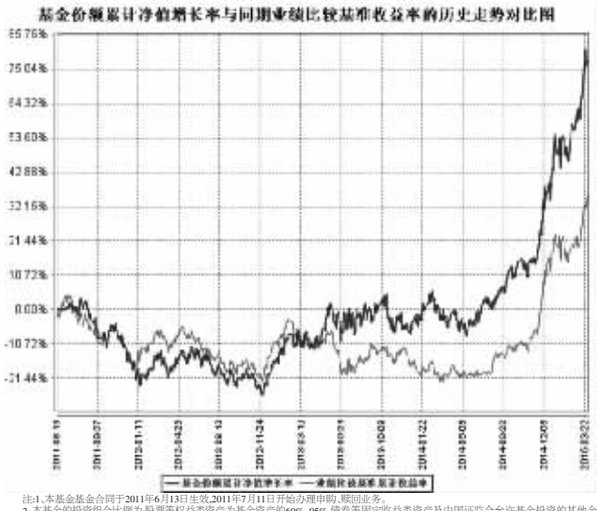

注:1.本基金基金合同于2011年6月13日生效,2011年7月11日开始办理申购、赎回业务。

2.本基金的投资组合比例为:股票等权益类资产为基金资产的60%-95%,债券等固定收益类资产及中国证监会允许基金投资的其他金融工具占基金资产的5%-40%,权证占基金资产净值的0%-3%,基金保留的现金或者到期日在一年以内的政府债券的比例合计不低于基金资产净值的5%;基金投资受益于产业升级的股票不低于股票资产的80%。本基金按规定在合同生效后六个月内达到上述规定的投资比例。

§4管理人报告

4.1基金经理(或基金经理小组)简介

姓名	职务	任本基金的基金经理期限		证券从业年限	说明
		任职日期	离任日期		
曾国富	本基金的基金经理、研究总监	2015-2-14	-	17年	上海财经大学管理学硕士,1994年至2005年历任深圳大华会计师事务所审计部经理,大鹏证券有限责任公司投资银行部业务董事、内部审核委员会委员,平安证券有限责任公司资本市场事业部业务总监、内部审核委员会委员,国海富兰克林基金管理有限公司研究分析部分析员,2006年9月加入信达澳银基金,历任高级分析师、投资副总监、投资研究部下股票投资部总经理、研究副总监、研究总监。信达澳银精华配置混合基金基金经理(2008年7月30日至2011年12月16日)、信达澳银红利回报股票基金基金经理(2010年7月28日至2011年12月16日)、信达澳银中小盘股票基金基金经理(2009年12月1日至2014年2月25日)、信达澳银产业升级股票基金基金经理(2015年2月14日起至今)。
王战强	原本基金的基金经理、领先增长股票基金基金经理、副总经理兼投资总监	2013-12-19	2015-2-14	18年	武汉大学经济学硕士。1997年到2005年,任国泰君安证券公司研究所电信行业分析员、行业公司研究部主管和证券投资部研究主管。2006年6月加入信达澳银基金公司,历任投资研究部首席分析师、投资副总监、执行投资总监、投资总监、总经理助理兼投资总监、副总经理兼投资总监。信达澳银精华配置混合基金基金经理(2008年7月30日至2010年5月25日)、信达澳银领先增长股票基金基金经理(2008年12月25日起至今)、信达澳银产业升级股票基金基金经理(2013年12月19日起至2015年2月13日)。

注:1.基金经理的任职日期、离任日期为根据公司决定确定的任职或离任日期。

2.证券从业的含义遵从行业协会《证券业从业人员资格管理办法》的相关规定等。

4.2管理人对报告期内本基金运作遵规守信情况的说明

本报告期内,本基金管理人严格遵守《证券投资基金法》、《证券投资基金销售管理办法》、《证券投资基金运作管理办法》、基金合同和其他有关法律法规、监管部门的相关规定,依照诚实信用、勤勉尽责、安全高效的原则管理和运用基金资产,在严格控制投资风险的基础上,为基金持有人谋求最大利益,没有发生损害基金持有人利益的行为。

4.3公平交易专项说明

4.3.1公平交易制度的执行情况

本基金管理人已经建立了投资决策及交易内控制度,确保在投资管理活动中公平对待不同投资组合,维护投资者的利益。本基金管理人建立了严谨的公平交易机制,确保不同基金在买卖同一证券时,按照比例分配的原则在各基金间公平分配交易量。公司对报告期内公司所管理的不同投资组合的整体收益率差异、分投资类别(股票、债券)的收益率差异进行了分析;利用数据统计和重点审查价差原因相结合的方法,对连续四个季度内、不同时间窗口(日内、3日内、5日内)公司管理的不同投资组合同向交易价差进行了分析;对部分债券一级市场申购、非公开发行股票申购等以公司名义进行的交易进行了审核和监控,未发现公司所管理的投资组合存在违反公平交易原则的情形。

4.3.2异常交易行为的专项说明

报告期内未发现本基金存在异常交易行为,报告期内本公司所管理的投资组合未发生交易所公开竞价的同日反向交易。

4.4报告期内基金投资策略和运作分析

2015年1季度国内经济仍在继续探底、且没有见底迹象,政策上为托底经济,实施积极的财政政策和宽松的货币政策,央行已经进行了一次降息和一次降准。在此背景下,A股呈现大分化,金融地产等蓝筹股整体疲弱,资金集中于转型、新兴产业及各种主题类中寻找机会,互联网相关、软件、环保等行业及各类主题强势上涨。本季度,本基金积极调整持仓结构,减持了金融服务和房地产等行业,增持了其他行业和医药生物等行业。

展望未来一段时间,经济仍将在低位运行,政策存在放松空间,但短期创业板及中小板经历大幅上涨,未来一段时间预计震荡将加剧,基金运作将会更加谨慎,争取日下而上精选有业绩、有估值、有能力、有动力的个股。

4.5报告期内基金的业绩表现

截至报告期末,本基金份额净值为1.781元,份额累计净值为1.781元,报告期内份额净值增长率20.50%,同期业绩比较基准收益率为11.80%。

4.6报告期内基金持有人数或基金资产净值预警说明

无。

§5投资组合报告

5.1报告期末基金资产组合情况

序号	项目	金额(元)	占基金总资产的比例(%)
1	权益投资	126,983,310.69	88.12
	其中:股票	126,983,310.69	88.12
2	固定收益投资	-	-
	其中:债券	-	-
	资产支持证券	-	-
3	贵金属投资	-	-
4	金融衍生品投资	-	-
5	买入返售金融资产	-	-
	其中:买断式回购的买入返售金融资产	-	-
6	银行存款和结算备付金合计	13,841,013.53	9.61
7	其他资产	3,277,754.49	2.27
8	合计	144,102,078.71	100.00

5.2报告期末按行业分类的股票投资组合

代码	行业类别	公允价值(元)	占基金资产净值比例(%)
A	农、林、牧、渔业	-	-
B	采矿业	-	-
C	制造业	106,041,192.69	75.47
D	电力、热力、燃气及水生产和供应业	-	-
E	建筑业	3,509,366.00	2.50
F	批发和零售业	-	-
G	交通运输、仓储和邮政业	5,052,470.00	3.60
H	住宿和餐饮业	-	-
I	信息传输、软件和信息技术服务业	7,770,000.00	5.53
J	金融业	-	-
K	房地产业	4,610,282.00	3.28
L	租赁和商务服务业	-	-
M	科学研究和技术服务业	-	-
N	水利、环境和公共设施管理业	-	-
O	居民服务、修理和其他服务业	-	-
P	教育	-	-
Q	卫生和社会工作	-	-
R	文化、体育和娱乐业	-	-
S	综合	-	-
	合计	126,983,310.69	90.37

5.3报告期末按公允价值占基金资产净值比例大小排序的前十名股票投资明细

序号	股票代码	股票名称	数量(股)	公允价值(元)	占基金资产净值比例(%)
1	300217	东方电热	717,000	9,944,790.00	7.08
2	002481	双塔食品	328,390	8,298,415.30	5.91
3	300020	银江股份	175,000	7,770,000.00	5.53
4	002236	大华股份	176,700	6,458,385.00	4.60
5	300408	三环集团	103,916	6,006,344.80	4.27
6	300063	天龙集团	244,846	5,802,850.20	4.13
7	000625	长安汽车	242,811	5,606,505.99	3.99
8	002612	朗姿股份	135,200	5,517,512.00	3.93
9	000810	创维数字	163,682	5,470,252.44	3.89
10	002390	信邦制药	169,995	5,200,147.05	3.70

5.4报告期末按债券品种分类的债券投资组合

注:本基金本报告期末未持有债券。

5.5报告期末按公允价值占基金资产净值比例大小排序的前五名债券投资明细

注:本基金本报告期末未持有债券。

5.6报告期末按公允价值占基金资产净值比例大小排序的前十名资产支持证券投资明细

注:本基金本报告期末未持有资产支持证券。

5.7报告期末按公允价值占基金资产净值比例大小排序的前五名贵金属投资明细

注:本基金本报告期末未持有贵金属。

5.8报告期末按公允价值占基金资产净值比例大小排序的前五名权证投资明细

注:本基金本报告期末未持有权证。

5.9报告期末本基金投资的股指期货交易情况说明

5.9.1报告期末本基金投资的股指期货持仓和损益明细

注:本基金本报告期末未持有股指期货。

5.9.2本基金投资股指期货的投资政策

本基金未参与投资股指期货。

5.10报告期末本基金投资的国债期货交易情况说明

5.10.1本期国债期货投资政策

本基金未参与投资国债期货。

5.10.2报告期末本基金投资的国债期货持仓和损益明细

注:本基金本报告期末未持有国债期货。

5.10.3本期国债期货投资评价

本基金未参与投资国债期货。

5.11投资组合报告附注

5.11.1本基金投资的前十名证券的发行主体报告期内被监管部门立案调查,或在报告编制日前一年内受到公开谴责、处罚的情形。

5.11.2本基金投资的前十名股票中,没有投资超出基金合同规定备选股票库的情形。

5.11.3其他资产构成

序号	名称	金额(元)
1	存出保证金	269,809.65
2	应收证券清算款	2,846,695.87
3	应收股利	-
4	应收利息	4,645.22
5	应收申购款	156,603.75
6	其他应收款	-
7	待摊费用	-
8	其他	-
9	合计	3,277,754.49

5.11.4报告期末持有的处于转股期的可转换债券明细

注:本基金本报告期末未持有处于转股期的可转换债券。

5.11.5报告期末前十名股票中存在流通受限情况的说明

序号	股票代码	股票名称	流通受限部分的公允价值(元)	占基金资产净值比例(%)	流通受限情况说明
1	300063	天龙集团	5,802,850.20	4.13	重大事项停牌
2	000625	长安汽车	5,606,505.99	3.99	重大事项停牌
3	002612	朗姿股份	5,517,512.00	3.93	重大事项停牌
4	002390	信邦制药	5,200,147.05	3.70	重大事项停牌

5.11.6投资组合报告附注的其他文字描述部分

由于四舍五入的原因,分项之和与合计项可能存在尾差。

§6开放式基金份额变动

单位:份

报告期期初基金份额总额	95,624,985.63
报告期期间基金总申购份额	72,314,133.25
减:报告期期间基金总赎回份额	89,057,238.17
报告期期间基金拆分变动份额(份额减少以“-”填列)	-
报告期期末基金份额总额	78,881,880.71

§7基金管理人运用固有资金投资本基金情况

7.1基金管理人持有本基金份额变动情况

注:基金管理人未运用固有资金投资本基金。

7.2基金管理人运用固有资金投资本基金交易明细

注:基金管理人未运用固有资金投资本基金。

§8影响投资者决策的其他重要信息

本基金管理人于2015年3月27日发布公告,自2015年3月26日起对旗下证券投资基金持有的在交易所市场上市交易或挂牌转让的固定收益品种(估值处理标准另有规定的除外)的估值方法进行调整,采用第三方估值机构提供的价格数据进行估值。

§9备查文件目录

9.1备查文件目录

1、中国证监会核准基金募集的文件;

2、《信达澳银产业升级股票型证券投资基金基金合同》;

3、《信达澳银产业升级股票型证券投资基金托管协议》;

4、法律意见书;

5、基金管理人业务资格批件、营业执照;

6、基金托管人业务资格批件、营业执照;

7、本报告期内公开披露的基金资产净值、基金份额净值及其他临时公告。

9.2存放地点

备查文件存放于基金管理人和/或基金托管人的办公场所、营业场所及网站免费查阅备查文件。在支付工本费后,投资者可在合理时间内取得备查文件的复制件或复印件。

投资者可到基金管理人和/或基金托管人的办公场所、营业场所及网站免费查阅备查文件。在支付工本费后,投资者可在合理时间内取得备查文件的复制件或复印件。

中信建投基金管理有限公司
2015年4月22日

中信建投稳信定期开放债券型证券投资基金

2015 第一季度 报告

2015年3月31日

基金管理人:中信建投基金管理有限公司
基金托管人:上海浦东发展银行股份有限公司
报告送出日期:2015年4月22日

§1 重要提示

基金管理人的董事会及董事保证本报告所载资料不存在虚假记载、误导性陈述或重大遗漏,并对其内容的真实性、准确性和完整性承担个别及连带责任。

基金托管人上海浦东发展银行股份有限公司根据本基金合同规定,于2015年4月20日复核了本报告中的财务指标、净值表现和投资组合报告等内容,保证复核内容不存在虚假记载、误导性陈述或者重大遗漏。

基金管理人承诺以诚实信用、勤勉尽责的原则管理和运用基金资产,但不保证基金一定盈利。

基金的过往业绩并不代表其未来表现。投资有风险,投资者在作出投资决策前应仔细阅读本基金的招募说明书。

本报告中财务资料未经审计。

本报告期自2015年1月1日起至3月31日止。

§2 基金产品概况

基金简称	中信建投稳信一年	
交易代码	000503	
基金运作方式	契约型开放式	
基金合同生效日	2014年1月27日	
报告期末基金份额总额	272,174,396.86份	
投资目标	在严控风险和保持资产流动性的基础上,力争实现资产的长期稳健增值。	
投资策略	本基金将密切跟踪分析宏观经济运行状况和金融市场运行趋势,自上而下决定类属资产配置及组合久期,并依据内部信用评级系统,挖掘价值被低估的标的券种。本基金采取的投资策略主要包括债券类属配置策略、久期管理策略、收益率曲线策略、回购放大策略、信用债券投资策略等,在谨慎投资的基础上,力争实现组合的稳健增值。	
业绩比较基准	银行一年期定期存款利率(税后)*1.2%	
风险收益特征	本基金为债券型基金,属于证券投资基金中较低预期风险、较低预期收益的品种,其预期风险及预期收益水平高于货币市场基金,低于混合型基金及股票型基金。	
基金管理人	中信建投基金管理有限公司	
基金托管人	上海浦东发展银行股份有限公司	
下属分级基金的基金简称	中信建投稳信一年A	中信建投稳信一年C
下属分级基金的交易代码	000503	000504
报告期末下属分级基金的份额总额	259,536,178.24份	12,638,218.62份

§3 主要财务指标和基金净值表现

3.1 主要财务指标

单位:人民币元

主要财务指标	报告期(2015年1月1日 - 2015年3月31日)	
	中信建投稳信一年A	中信建投稳信一年C
1.本期已实现收益	4,241,969.68	2,042,606.75
2.本期利润	2,621,476.90	1,434,736.58
3.加权平均基金份额本期利润	0.0136	0.0238
4.期末基金资产净值	263,913,092.71	12,777,276.12
5.期末基金份额净值	1.017	1.011

注:1.本期已实现收益指基金本期利息收入、投资收益、其他收入(不含公允价值变动收益)扣除相关费用后的余额,本期利润为本期已实现收益加上本期公允价值变动收益。

2.所述基金业绩指标不包括持有人认购或交易基金的各项费用,计入费用后实际收益水平要低于所列数字。

3.2 基金净值表现

3.2.1 本报告期基金份额净值增长率及其与同期业绩比较基准收益率的比较

中信建投稳信一年A

阶段	净值增长率①	净值增长率标准差②	业绩比较基准收益率③	业绩比较基准收益率标准差④	①-③	②-④
过去三个月	1.54%	0.06%	0.95%	0.01%	0.59%	0.05%

中信建投稳信一年C

阶段	净值增长率①	净值增长率标准差②	业绩比较基准收益率③	业绩比较基准收益率标准差④	①-③	②-④
过去三个月	1.26%	0.06%	0.95%	0.01%	0.31%	0.05%

3.2.2 自基金合同生效以来基金累计净值增长率变动及其与同期业绩比较基准收益率变动的比较

中信建投稳信一年A基金份额累计净值增长率与同期业绩比较基准收益率的历史走势对比图

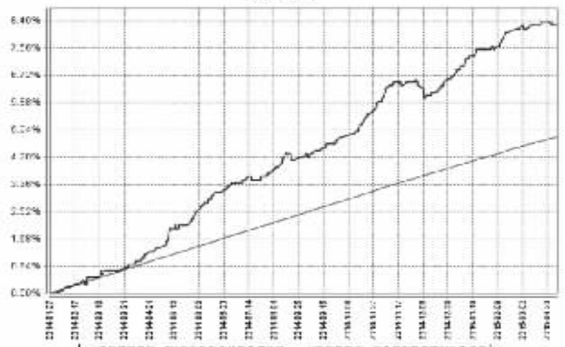

中信建投稳信一年C基金份额累计净值增长率与同期业绩比较基准收益率的历史走势对比图

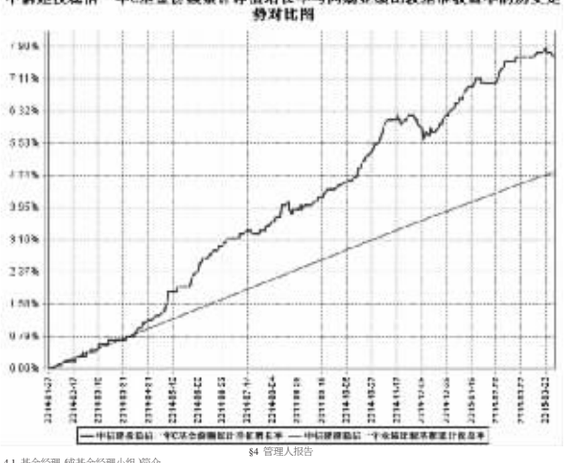

4.1 基金经理(或基金经理小组)简介

姓名	职务	任本基金的基金经理期限		证券从业年限	说明
		任职日期	离任日期		
索炳石	本基金的基金经理	2014年1月27日	-	4	中国籍,1983年8月生,北京大学软件工程硕士,FRM、CQF认证,具备银行间本币市场交易员、基金从业资格。2010年7月至2013年9月任职于信达证券固定收益部,从事固定收益证券投资相关工作;2013年10月至今任职于中信建投基金管理有限公司投资研究部,从事投资研究相关工作。现任中信建投稳信定期开放债券型证券投资基金、中信建投资市市场基金、中信建投凤凰供市市场基金基金经理。
王浩	本基金的基金经理	2014年1月27日	-	4	中国籍,1982年2月生,中央财经大学证券投资专业硕士。2010年7月至2013年9月任职于中信建投证券股份有限公司资产管理部,从事证券投资研究分析工作;2013年9月至今任职于中信建投基金管理有限公司投资研究部,从事投资研究工作。现任中信建投稳信定期开放债券型证券投资基金、中信建投稳利债券混合型证券投资基金基金经理。

注:1.任职日期是指本基金基金合同生效之日。

2.证券从业的含义遵从行业协会《证券业从业人员资格管理办法》的相关规定。

4.2 管理人对报告期内本基金运作遵规守信情况的说明

本报告期内,本基金管理人严格遵守《中华人民共和国证券投资基金法》、《公开募集证券投资基金运作管理办法》、《证券投资基金销售管理办法》、《证券投资基金管理公司公平交易指导意见》、基金合同和其他有关法律法规,本着诚实信用、勤勉尽责的原则管理基金资产,在严格控制风险的基础上,为基金持有人谋求最大利益。本报告期内,基金运作整体合法合规,没有损害基金持有人利益。

4.3 公平交易专项说明

4.3.1 公平交易制度的执行情况

本报告期内,本基金管理人严格执行《证券投资基金管理公司公平交易指导意见》,完善相应制度及流程,通过系统和人工等各种方式在各业务环节严格控制交易公平执行,未发现不同投资组合之间存在非公平交易的情况。

4.3.2 异常交易行为的专项说明

报告期内未发现本基金存在异常交易行为。本报告期内,未出现涉及本基金的交易所公开竞价同日反向交易成交较少的单边交易量超过该证券当日成交量5%的情况。

4.4 报告期内基金的投资策略和业绩表现说明

4.4.1 报告期内基金投资策略和运作分析

2015年一季度,中央对经济持续下滑的态势有所警惕,央行在2月份连续实施降准降息的宽松政策、财政刺激政策出台的预期也在增强。增长类指标方面,工业增加值同比再度回落至7%以下,但中采制造业PMI小幅回升。通胀方面保持低位,CPI同比从0.76%回升至1.4%,PPI环比跌幅有一定收窄。地产放松政策继续加码,随着个人转让两年以上住房免征营业税、二套房贷款首付比例降至四成、多地发布公积金新政的地产放松政策推出,市场对地产回暖的预期进一步加强。

债市收益率在2月末探底后出现明显反弹,牛市尾部形态在一季度提前确立。在3月利率倍供给增加、万亿地方政府债置换、房地产企稳回升、稳增长政策出台、权益市场走强的挤出效应等利空因素影响下,债市一致性乐观预期有明显修正,收益率曲线呈现陡峭化反弹。

本基金在一季度,采取了低杠杆、低久期的防御策略,以信用债为主保持哑铃式组合。可转债方面,保持当前的持仓水平,主要以波段操作增强收益。

4.4.2 报告期内基金的业绩表现

截至报告期末,本基金A类基金份额净值为1.017元,本报告期份额净值增长率为1.54%;C类基金份额净值为1.011元,本报告期份额净值增长率为1.26%;同期业绩比较基准收益率为0.92%。

4.5 管理人对宏观经济、证券市场及行业走势的简要展望

展望2015年二季度,驱动债市走牛的因素明显弱化,债券市场收益率反弹后再度大幅下行的空间不大。货币政策方面,当前阶段仍然在降息、降准周期之中,但债市已形成经济探底的预期,货币政策的宽松对其利好刺激有限。反而收益率曲线有陡峭化修复的压力。

本基金在二季度,将继续保持低久期的防御策略,采取哑铃式组合并控制长久期品种持仓比例。长久期资产以捕捉交易性机会为主。可转债方面,加大一级市场申购力度,在二级市场操作方面保持谨慎。

4.6 报告期内基金持有人数或基金资产净值预警说明

本基金本报告期末发生基金份额持有人数量不满200人或者基金资产净值低于5000万元的情形。

§5 投资组合报告

5.1 报告期末基金资产组合情况

序号	项目	金额(元)	占基金总资产的比例(%)
1	权益投资	-	-
	其中:股票	-	-
2	固定收益投资	251,470,647.80	90.77
	其中:债券	251,470,647.80	90.77
	资产支持证券	-	-
3	贵金属投资	-	-
4	金融衍生品投资	-	-
5	买入返售金融资产	23,000,154.50	8.30
	其中:买断式回购的买入返售金融资产	-	-
6	银行存款和结算备付金合计	412,178.95	0.15
7	其他资产	2,147,571.93	0.78
8	合计	277,030,553.18	100.00

5.2 报告期末按行业分类的股票投资组合

本基金本报告期末未持有股票。

5.3 报告期末按公允价值占基金资产净值比例大小排序的前十名股票投资明细

本基金本报告期末未持有股票。

5.4 报告期末按债券品种分类的债券投资组合

序号	债券品种	公允价值(元)	占基金资产净值比例(%)
1	国家债券	-	-
2	央行票据	-	-
3	金融债券	-	-
	其中:政策性金融债	-	-
4	企业债券	3,618,373.80	1.31
5	企业短期融资券	205,185,000.00	74.16
6	中期票据	39,530,000.00	14.29
7	可转债	3,137,274.00	1.13
8	其他	-	-
9	合计	251,470,647.80	90.89

5.5 报告期末按公允价值占基金资产净值比例大小排序的前五名债券投资明细

序号	债券代码	债券名称	数量(张)	公允价值(元)	占基金资产净值比例(%)
1	041454044	14北部湾CP002	200,000	20,118,000.00	7.27
2	011566001	15中航机SCP001	200,000	19,998,000.00	7.23
3	011599067	15中材SCP001	200,000	19,996,000.00	7.23
4	011599055	15粤珠江SCP001	200,000	19,984,000.00	7.22
5	011599064	15泸州酒SCP001	200,000	19,960,000.00	7.21

5.6 报告期末按公允价值占基金资产净值比例大小排序的前十名资产支持证券投资明细

本基金本报告期末未持有资产支持证券。

5.7 报告期末按公允价值占基金资产净值比例大小排序的前五名贵金属投资明细

本基金本报告期末未持有贵金属。

5.8 报告期末按公允价值占基金资产净值比例大小排序的前五名权证投资明细

本基金本报告期末未持有权证。

5.9 报告期末本基金投资的股指期货交易情况说明

5.9.1 本期国债期货投资政策

本基金本报告期末投资国债期货。

5.9.2 报告期末本基金投资的国债期货持仓和损益明细

本基金本报告期末投资国债期货。

5.9.3 本期国债期货投资评价

本基金本报告期末投资国债期货。

5.10 投资组合报告附注

5.10.1 报告期内,本基金投资决策程序符合相关法律法规的要求,未发现本基金投资的前十名证券的发行主体出现被监管部门立案调查,或在报告编制日前一年内受到公开谴责、处罚的情形。

5.10.2 基金投资的前十名股票未超出基金合同规定的备选股票库。

5.10.3 其他资产构成

序号	名称	金额(元)
1	存出保证金	13,816.60
2	应收证券清算款	-
3	应收股利	-
4	应收利息	2,133,755.33
5	应收申购款	-
6	其他应收款	-
7	待摊费用	-
8	其他	-
9	合计	2,147,571.93

5.10.4 报告期末持有的处于转股期的可转换债券明细

本基金本报告期末未持有处于转股期的可转换债券。

5.10.5 报告期末前十名股票中存在流通受限情况的说明

本基金本报告期末投资股票。

5.10.6 投资组合报告附注的其他文字描述部分

由于四舍五入的原因,分项之和与合计项可能存在尾差。

§6 开放式基金份额变动

单位:份

项目	中信建投稳信一年A	中信建投稳信一年C
报告期期初基金份额总额	136,812,798.51	164,241,432.46
报告期期间基金总申购份额	175,791,197.52	6,707,865.37
减:报告期期间基金总赎回份额	53,067,817.79	158,311,079.21
报告期期间基金拆分变动份额(份额减少以“-”填列)	-	-
报告期期末基金份额总额	259,536,178.24	12,638,218.62

§7 基金管理人运用固有资金投资本基金情况

7.1 基金管理人持有本基金份额变动情况

本报告期内,基金管理人未持有本基金份额。

7.2 基金管理人运用固有资金投资本基金交易明细

本报告期内,基金管理人未运用固有资金投资本基金。

§8 影响投资者决策的其他重要信息

根据《中国证券投资基金业协会估值核算工作小组关于2015年1季度固定收益品种的估值处理标准》,自2015年3月23日起,本基金管理人对旗下证券投资基金持有的在上海证券交易所、深圳证券交易所上市交易或挂牌转让的固定收益品种(估值处理标准另有规定的除外),主要依据由第三方估值机构《中证指数有限公司 债供的价格数据进行估值。详情请见2015年3月24日在中国证券报、上海证券报、证券时报及公司网站发布的《信建投基金管理有限公司关于旗下基金调整交易所固定收益品种估值方法的公告》。

§9 备查文件目录

9.1 备查文件目录

1、中国证监会核准基金募集的文件;

2、《中信建投稳信定期开放债券型证券投资基金基金合同》;

3、《中信建投稳信定期开放债券型证券投资基金托管协议》;

4、基金管理人业务资格批件、营业执照;

5、基金托管人业务资格批件、营业执照;

9.2 存放地点

基金管理人、基金托管人办公场所。

9.3 查阅方式

投资者可以在营业时间免费查阅,也可按工本费购买复印件。

中信建投基金管理有限公司
2015年4月22日

信达澳银红利回报股票型证券投资基金

2015 第一季度 报告

2015年3月31日

基金管理人:信达澳银基金管理有限公司
基金托管人:中国建设银行股份有限公司
报告送出日期:2015年4月22日

§1 重要提示

基金管理人的董事会及董事保证本报告所载资料不存在虚假记载、误导性陈述或重大遗漏,并对其内容的真实性、准确性和完整性承担个别及连带责任。

基金托管人中国建设银行股份有限公司根据本基金合同规定,于2015年4月20日复核了本报告中的财务指标、净值表现和投资组合报告等内容,保证复核内容不存在虚假记载、误导性陈述或者重大遗漏。

基金管理人承诺以诚实信用、勤勉尽责的原则管理和运用基金资产,但不保证基金一定盈利。

基金的过往业绩并不代表其未来表现。投资有风险,投资者在作出投资决策前应仔细阅读本基金的招募说明书。

本报告中财务资料未经审计。

本报告期自2015年1月1日起至3月31日止。

§2 基金产品概况

基金简称	信达澳银红利回报股票
场内简称	-
基金主代码	610005
交易代码	610005
基金运作方式	契约型开放式
基金合同生效日	2010年7月28日
报告期末基金份额总额	89,010,962.46份
投资目标	精选红利股票,力争实现基金资产的长期稳定增值。
投资策略	本基金奉行“自下而上”和“自上而下”相结合的投资方法。一方面,本基金通过“自下而上”的深入分析,精选公司素质高、竞争力突出的红利股票,依靠这些公司的出色能力来抵御行业的不确定性和各种压力,力争获得超越行业平均水平的良好回报;另一方面,本基金依靠“自上而下”的策略分析和运作,通过定量定性分析权益类资产、固定收益类资产及其他类别资产的风险调整收益,及时动态调整资产配置。本基金通过严格的投资管理程序和收益管理程序,力争实现在控制风险的前提下有效提高基金资产组合的整体收益水平。
业绩比较基准	中证红利指数收益率*80%+中国债券总指数收益率*20%
风险收益特征	本基金是股票型基金,长期风险与预期收益高于混合型基金、债券型基金及货币市场基金。本基金主要投资于红利股票,属于股票型基金中风险及预期收益相对较低的证券投资基金产品。
基金管理人	信达澳银基金管理有限公司
基金托管人	中国建设银行股份有限公司

§3 主要财务指标和基金净值表现

3.1 主要财务指标

单位:人民币元

主要财务指标	报告期(2015年1月1日 - 2015年3月31日)
1.本期已实现收益	27,012,510.06
2.本期利润	29,483,285.67
3.加权平均基金份额本期利润	0.1895
4.期末基金资产净值	122,868,868.62
5.期末基金份额净值	1.380

注:1、上述基金业绩指标不包括基金份额持有人认购或交易基金的各项费用(例如,开放式基金的认购、申购及赎回费等),计入费用后实际收益水平要低于所列数字。

2、本期已实现收益指基金本期利息收入、投资收益、其他收入(不含公允价值变动收益)扣除相关费用后的余额,本期利润为本期已实现收益加上本期公允价值变动收益。

3.2 基金净值表现

3.2.1 本报告期基金份额净值增长率及其与同期业绩比较基准收益率的比较

| 阶段 | 净值增长率① | 净值增长率标准差② | 业绩比较基准收益率③ | 业绩比较基准收益率标准差④ | ①-③ |