万家双引擎灵活配置混合型证券投资基金

2015 第一季度 报告

2015年3月31日

基金管理人:万家基金管理有限公司
基金托管人:兴业银行股份有限公司
报告送出日期:2015年4月22日

§1 重要提示

基金管理人的董事会及董事保证本报告所载资料不存在虚假记载、误导性陈述或重大遗漏,并对其内容的真实性、准确性和完整性承担个别及连带责任。

基金托管人兴业银行股份有限公司根据本基金合同规定,于2015年4月20日复核了本报告中的财务指标、净值表现和投资组合报告等内容,保证复核内容不存在虚假记载、误导性陈述或者重大遗漏。

基金管理人承诺以诚实信用、勤勉尽责的原则管理和运用基金资产,但不保证基金一定盈利。

基金的过往业绩并不代表其未来表现。投资有风险,投资者在做出投资决策前应仔细阅读本基金的招募说明书。

本报告中的财务数据未经审计。

本报告期自2015年1月1日起至3月31日止。

§2 基金产品概况

基金简称	万家双引擎灵活配置混合
基金主代码	519183
交易代码	519183
基金运作方式	契约型开放式
基金合同生效日	2008年6月27日
报告期末基金份额总额	38,317,581.84份
投资目标	本基金通过股票、债券的有效配置,把握价值、成长风格特征,精选个股,构造风格类资产组合。在有效控制风险的前提下,谋求基金资产的持续稳健增值。
投资策略	本基金根据对宏观经济环境、经济增长前景及证券市场发展状况的综合分析,确定大类资产的动态配置。本基金股票投资组合采取自下而上的策略,以量化指标分析为基础,结合定性分析,精选具有明显价值、成长风格特征且具备估值优势的股票,构建投资组合,在有效控制风险的前提下,谋求基金资产的持续稳健增值。
业绩比较基准	60%×沪深300指数收益率+40%×上证国债指数收益率
风险收益特征	本基金是混合型基金,风险高于货币市场基金和债券型基金,属于中高风险、中高预期收益的证券投资基金。
基金管理人	万家基金管理有限公司
基金托管人	兴业银行股份有限公司

§3 主要财务指标和基金净值表现

3.1 主要财务指标

单位:人民币元

主要财务指标	报告期(2015年1月1日 — 2015年3月31日)
1.本期已实现收益	14,679,586.88
2.本期利润	15,783,665.80
3.加权平均基金份额本期利润	0.0480
4.期末基金资产净值	45,491,150.34
5.期末基金份额净值	1.1872

注:1、上述基金业绩指标不包括持有人交易基金的各项费用,计入费用后实际收益水平要低于所列数字。

2、上表中本期已实现收益指基金本期利息收入、投资收益、其他收入(不含公允价值变动收益)扣除相关费用后的余额,本期利润为本期已实现收益加上本期公允价值变动收益。

3.2 基金净值表现

3.2.1 本报告期基金份额净值增长率及其与同期业绩比较基准收益率的比较

阶段	净值增长率①	净值增长率标准差②	业绩比较基准收益率③	业绩比较基准收益率标准差④	①-③	②-④
过去三个月	17.22%	1.14%	9.48%	1.10%	7.74%	0.04%

3.2.2 自基金合同生效以来基金累计净值增长率变动及其与同期业绩比较基准收益率变动的比较

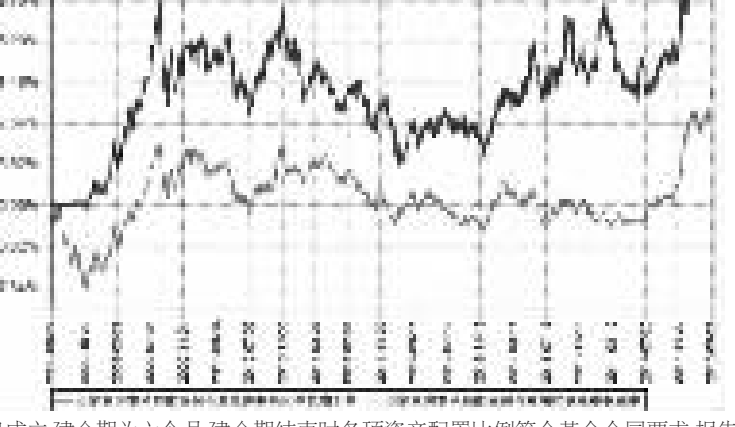

注:本基金于2008年6月27日成立,建仓期为六个月,建仓期结束时各项资产配置比例符合基金合同要求,报告期末各项资产配置比例符合基金合同要求。

§4 管理人报告

4.1 基金经理(或基金经理小组)简介

姓名	职务	任本基金的基金经理期限		证券从业年限	说明
		任职日期	离任日期		
华光磊	本基金基金经理、万家和谐增长混合型证券投资基金基金经理、权益投资部副总监	2013年8月8日	-	11年	学士学位,2004年8月进入光大证券研究所工作,于2008年获得新财富房地产行业最佳分析师第三名(团队);2008年12月加入光大证券资产管理总部,2009年9月加入天弘基金,分别担任研究员、基金经理助理等职务;2011年5月加入万家基金,先后担任研究总监助理、研究总监等职务。
朱颖	本基金基金经理,、万家行业优选股票型基金基金经理	2012年2月4日	2015年2月12日	9年	硕士学位,2006年10月加入万家基金管理有限公司,曾担任行业分析师、基金经理助理。因个人原因离职,且不再担任本公司任何职务。

注:1、此处的任职日期和离任日期均以公告为准。

2、证券从业的含义遵从行业协会《证券业从业人员资格管理办法》的相关规定。

4.2 管理人对报告期内本基金运作遵规守信情况的说明

本报告期内,本基金管理人严格遵守基金合同、《证券投资基金法》、《证券投资基金运作管理办法》等法律、法规和监管部门的相关规定,依照诚实信用、勤勉尽责、安全高效的原则管理和运用基金资产,在认真控制投资风险的基础上,为基金持有人谋取最大利益,没有损害基金持有人利益的行为。

4.3 公平交易专项说明

4.3.1 公平交易制度的执行情况

根据中国证监会颁布的《证券投资基金管理公司公平交易制度指导意见》,公司制定了《公平交易管理办法》和《异常交易监控及报告管理办法》等规章制度,涵盖了研究、授权、投资决策和交易执行等投资管理活动的各个环节,确保公司对待不同投资组合,防范导致不公平交易以及利益输送的异常交易发生。

公司制订了明确的投资授权制度,并建立了统一的投资管理平台,确保不同投资组合获得公平的投资决策机会。实行集中交易制度,对于交易所公开竞价交易,执行交易系统中的公平交易程序;对于债券一级市场申购、非公开发行股票申购等非集中竞价交易,按照价格优先、比例分配的原则对交易结果进行分配;对于银行间交易,按照时间优先、价格优先的原则公平公正的进行询价并完成交易。为保证公平交易原则的实现,通过制度规范、流程审批、系统风控参数设置等进行事前控制,通过对投资交易系统的实时监控进行事中控制,通过对异常交易的监控和分析实现事后控制。

4.3.2 异常交易行为的专项说明

本报告期内未发现本基金有可能导致不公平交易和利益输送的异常交易。

本报告期内无下列情况:所有投资组合参与的交易所公开竞价同日反向交易成交较少的单边交易量超过该证券当日成交量的5%。

4.4 报告期内基金的投资策略和业绩表现说明

4.4.1 报告期内基金投资策略和运作分析

一季度虽然各项宏观经济数据及高频数据均指向经济基本面依然有较大的下行风险,但管理层相继发布了超预期的房产政策并及积极的财政政策逐渐扭转了市场的担忧情绪。同时公布的CPI及PPI数据也出现了超预期的好转,涵盖了稳增长。股市在政策暖风频吹的情况下节节升高,单日交易量持续稳步放大赚钱效应吸引着新增场外资金源源不断的入场。本组合在本报告期内积极布局各热点板块。同时在创业板与主板有较大估值差的情况下积极主动调整持仓结构,加配低估值绩优蓝筹股。并在看好财政政策会超预期发力的背景下加配和基建相关个股。本组合在本报告期内取得了较高的绝对收益。

4.4.2 报告期内基金的业绩表现

截至报告期末,本基金份额净值为1.1872元,本报告期份额净值增长率为17.22%,业绩比较基准收益率为9.48%。

4.5 管理人对宏观经济、证券市场及行业走势的简要展望

宏观经济在积极的财政政策及房地产救市政策的刺激下二季度企稳的概率较大。同时管理层在治理好全社会的杠杆率及杠杆结构并采取措施有效降低热钱流出意愿后极有可能采取宽松的货币政策多次降准降息来刺激经济的复苏。虽然目前市场估值较高但随着经济企稳经济转型后效率的提高企业尤其是有较大资源获取优势的上市公司盈利很可能会率先出现回升亦会降低估值泡沫风险。目前巨大的赚钱效应正推动着各路场外资金积极入市,后市继续看好。值得注意的是,没有只涨不跌的市场,短时间过快的上涨的确可能迎来较大幅度及时间的调整。下阶段本组合将继续灵活操作规避较大的回撤风险,并在如上大的外部环境不变的情况下精选个股逢低买入并持有那些可能引领未来中国经济增长的行业个股。

4.6 报告期内基金持有人数或基金资产净值预警说明

本报告期内自1月6日至2月21日,基金资产净值连续28个工作日出现基金资产净值低于五千万的情况。

§5 投资组合报告

5.1 报告期末基金资产组合情况

序号	项目	金额(元)	占基金总资产的比例(%)
1	权益投资	33,317,770.00	68.69
	其中:股票	33,317,770.00	68.69
2	固定收益投资	-	-
	其中:债券	-	-
	资产支持证券	-	-
3	贵金属投资	-	-
4	金融衍生品投资	-	-
5	买入返售金融资产	10,000,000.00	20.62
	其中:买断式回购的买入返售金融资产	-	-
6	银行存款和结算备付金合计	5,047,794.45	10.41
7	其他资产	141,426.40	0.29
8	合计	48,506,990.85	100.00

5.2 报告期末按行业分类的股票投资组合

代码	行业类别	公允价值(元)	占基金资产净值比例(%)
A	农、林、牧、渔业	-	-
B	采矿业	-	-
C	制造业	25,481,100.00	56.01
D	电力、热力、燃气及水生产和供应业	-	-
E	建筑业	1,786,450.00	3.93
F	批发和零售业	-	-
G	交通运输、仓储和邮政业	-	-
H	住宿和餐饮业	-	-
I	信息传输、软件和信息技术服务业	1,051,700.00	2.31
J	金融业	4,036,200.00	8.87
K	房地产业	962,320.00	2.12
L	租赁和商务服务业	-	-
M	科学研究和技术服务业	-	-
N	水利、环境和公共设施管理业	-	-
O	居民服务、修理和其他服务业	-	-
P	教育	-	-
Q	卫生和社会工作	-	-
R	文化、体育和娱乐业	-	-
S	综合	-	-
	合计	33,317,770.00	73.24

5.3 报告期末按公允价值占基金资产净值比例大小排序的前十名股票投资明细

序号	股票代码	股票名称	数量(股)	公允价值(元)	占基金资产净值比例(%)
1	002174	游族网络	30,000	2,112,900.00	4.64
2	600271	航天信息	40,000	1,983,600.00	4.36
3	600079	人福医药	50,000	1,793,500.00	3.94
4	600352	浙江龙盛	60,000	1,758,600.00	3.87
5	601299	中国北车	80,000	1,472,800.00	3.24
6	000425	徐工机械	90,000	1,377,000.00	3.03
7	002241	歌尔声学	40,000	1,332,000.00	2.93
8	601377	兴业证券	80,000	1,265,600.00	2.78
9	601989	中国重工	120,000	1,204,800.00	2.65
10	600118	中国卫星	30,000	1,039,200.00	2.28

5.4 报告期末按债券品种分类的债券投资组合

本基金本报告期末未持有债券。

5.5 报告期末按公允价值占基金资产净值比例大小排序的前五名债券投资明细

本基金本报告期末未持有债券。

5.6 报告期末按公允价值占基金资产净值比例大小排序的前十名资产支持证券投资明细

本基金本报告期末未持有资产支持证券。

5.7 报告期末按公允价值占基金资产净值比例大小排序的前五名贵金属投资明细

本基金本报告期末未持有贵金属。

5.8 报告期末按公允价值占基金资产净值比例大小排序的前五名权证投资明细

本基金本报告期末未持有权证。

5.9 报告期末本基金投资的股指期货交易情况说明

根据基金合同,本基金暂不可投资于股指期货。

5.10 报告期末本基金投资的国债期货交易情况说明

根据基金合同,本基金暂不可投资国债期货。

5.11 投资组合报告附注

5.11.1

本报告期内,本基金投资的前十名证券的发行主体不存在被监管部门立案调查的,在报告编制日前一年内也不存在受到公开谴责、处罚的情况。

5.11.2

基金投资的前十名股票中,不存在投资于超出基金合同规定备选股票库之外的股票。

5.11.3 其他资产构成

序号	名称	金额(元)
1	存出保证金	133,095.87
2	应收证券清算款	-
3	应收股利	-
4	应收利息	3,802.87
5	应收申购款	4,527.66
6	其他应收款	-
7	待摊费用	-
8	其他	-
9	合计	141,426.40

5.11.4 报告期末持有的处于转股期的可转换债券明细

本基金本报告期末未持有处于转股期的可转换债券。

5.11.5 报告期末前十名股票中存在流通受限情况的说明

序号	股票代码	股票名称	流通受限部分的公允价值(元)	占基金资产净值比例(%)	流通受限情况说明
1	002174	游族网络	2,112,900.00	4.64	拟披露重大事项、临时停牌
2	600271	航天信息	1,983,600.00	4.36	临时停牌
3	601299	中国北车	1,472,800.00	3.24	临时停牌

§6 开放式基金份额变动

单位:份

报告期期初基金份额总额	43,433,809.20
报告期期间基金总申购份额	2,834,117,724.97
减:报告期期间基金总赎回份额	2,839,233,952.33
报告期期间基金拆分变动份额(份额减少以"-"填列)	-
报告期期末基金份额总额	38,317,581.84

§7 基金管理人运用固有资金投资本基金情况

7.1 基金管理人持有本基金份额变动情况

单位:份

报告期期初管理人持有的本基金份额	10,021,602.16
报告期期间买入/申购总份额	-
报告期期间卖出/赎回总份额	-
报告期期末管理人持有的本基金份额	10,021,602.16
报告期期末持有的本基金份额占基金总份额比例(%)	26.15

7.2 基金管理人运用固有资金投资本基金交易明细

本报告期末,基金管理人未运用固有资金投资本公司管理基金。

§8 备查文件目录

8.1 备查文件目录

1、中国证监会批准本基金发行及募集的文件。

2、《万家双引擎灵活配置混合型证券投资基金基金合同》。

3、万家基金管理有限公司批准成立文件、营业执照、公司章程。

4、本报告期内在中国证监会指定报纸上公开披露的基金净值、更新招募说明书及其他临时公告。

5、万家双引擎灵活配置混合型证券投资基金2015年第一季度报告原文。

6、万家基金管理有限公司董事会决议。

8.2 存放地点

基金管理人和基金托管人的办公场所,并登载于基金管理人网站:www.wjasset.com

8.3 查阅方式

投资者可在营业时间至基金管理人办公场所免费查阅或登录基金管理人网站查阅。

万家基金管理有限公司
2015年4月22日

万家上证380交易型开放式指数证券投资基金

2015 第一季度 报告

2015年3月31日

基金管理人:万家基金管理有限公司
基金托管人:华夏银行股份有限公司
报告送出日期:2015年4月22日

§1 重要提示

基金管理人的董事会及董事保证本报告所载资料不存在虚假记载、误导性陈述或重大遗漏,并对其内容的真实性、准确性和完整性承担个别及连带责任。

基金托管人华夏银行股份有限公司根据本基金合同规定,于2015年4月20日复核了本报告中的财务指标、净值表现和投资组合报告等内容,保证复核内容不存在虚假记载、误导性陈述或者重大遗漏。

基金管理人承诺以诚实信用、勤勉尽责的原则管理和运用基金资产,但不保证基金一定盈利。

基金的过往业绩并不代表其未来表现。投资有风险,投资者在作出投资决策前应仔细阅读本基金的招募说明书。

本报告中财务资料未经审计。

本报告期自2015年1月1日起至3月31日止。

§2 基金产品概况

基金简称	万家上证380ETF
场内简称	万家380
基金主代码	510680
交易代码	510680
基金运作方式	交易型开放式
基金合同生效日	2013年10月31日
报告期末基金份额总额	4,724,652.00份
投资目标	紧密跟踪标的指数,追求跟踪偏离度和跟踪误差最小化。
投资策略	本基金采用完全复制法跟踪标的指数,同时引入非成分股、股指期货、权证等金融工具以更好地追踪目标指数。本基金力争日均跟踪偏离度的绝对值不超过0.2%,年跟踪误差不超过2%。未来,根据市场情况,基金可相应调整和更新相关投资策略,并在招募说明书更新中公告。
业绩比较基准	本基金业绩比较基准为标的指数。若基金标的指数发生变更,基金业绩比较基准随之变更,基金管理人可根据投资情况和市场惯例调整基金业绩比较基准的组成和权重,无需召开基金份额持有人大会,但基金管理人应取得基金托管人同意后,报中国证监会备案。
风险收益特征	本基金属于股票基金,风险与收益高于混合基金、债券基金与货币市场基金,属于较高风险、较高收益的产品。
基金管理人	万家基金管理有限公司
基金托管人	华夏银行股份有限公司

§3 主要财务指标和基金净值表现

3.1 主要财务指标

单位:人民币元

主要财务指标	报告期(2015年1月1日 — 2015年3月31日)
1.本期已实现收益	400,583.73
2.本期利润	2,018,125.95
3.加权平均基金份额本期利润	0.3780
4.期末基金资产净值	8,354,767.95
5.期末基金份额净值	1.7683

注:1、本期已实现收益指基金本期利息收入、投资收益、其他收入(不含公允价值变动收益)扣除相关费用后的余额,本期利润为本期已实现收益加上本期公允价值变动收益。

2、上述基金业绩指标不包括持有人交易基金的各项费用,计入费用后实际收益水平要低于所列数字。

3.2 基金净值表现

3.2.1 本报告期基金份额净值增长率及其与同期业绩比较基准收益率的比较

阶段	净值增长率①	净值增长率标准差②	业绩比较基准收益率③	业绩比较基准收益率标准差④	①-③	②-④
过去三个月	28.98%	1.48%	31.41%	1.49%	-2.43%	-0.01%

3.2.2 自基金合同生效以来基金累计净值增长率变动及其与同期业绩比较基准收益率变动的比较

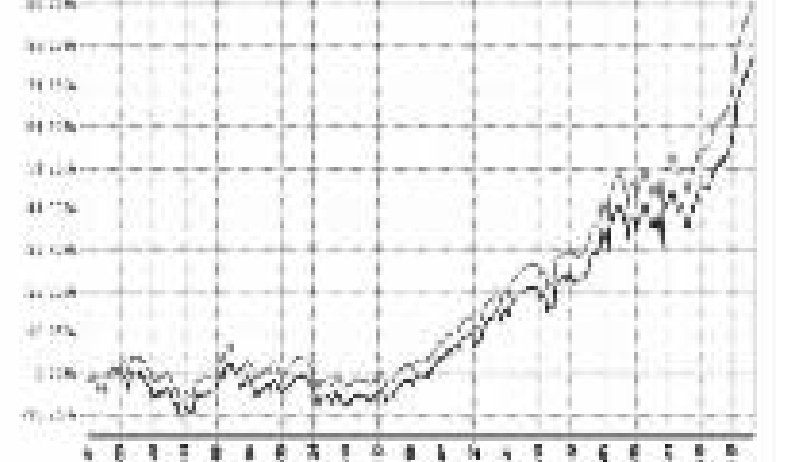

注:1、本基金合同生效日为2013年10月31日,建仓期为6个月,建仓期结束时各项资产配置比例符合基金合同要求。报告期末各项资产配置比例符合基金合同要求。

§4 管理人报告

4.1 基金经理(或基金经理小组)简介

姓名	职务	任本基金的基金经理期限		证券从业年限	说明
		任职日期	离任日期		
吴涛	本基金基金经理、量化投资部总监、万家180指数基金基金经理、万家中证红利指数基金基金经理、万家中证创业成长指数分级基金经理	2014年11月14日	-	21年	硕士学位,曾任天同证券有限责任公司上海营业部副总经理、天同证券有限责任公司深圳营业部总经理、南方总部副总经理、万家基金管理有限公司监察稽核部总监等职。

注:1、任职日期以公告为准。

2、证券从业的含义遵从行业协会《证券业从业人员资格管理办法》的相关规定。

4.2 管理人对报告期内本基金运作遵规守信情况的说明

本报告期内,本基金管理人严格遵守基金合同、《证券投资基金法》、《公开募集证券投资基金运作管理办法》等法律、法规和监管部门的相关规定,依照诚实信用、勤勉尽责、安全高效的原则管理和运用基金资产,在认真控制投资风险的基础上,为基金持有人谋取最大利益,没有损害基金持有人利益的行为。

4.3 公平交易专项说明

4.3.1 公平交易制度的执行情况

根据中国证监会颁布的《证券投资基金管理公司公平交易制度指导意见》,公司制定了《公平交易管理办法》和《异常交易监控及报告管理办法》等规章制度,涵盖了研究、授权、投资决策和交易执行等投资管理活动的各个环节,确保公司对待不同投资组合,防范导致不公平交易以及利益输送的异常交易发生。

公司制订了明确的投资授权制度,并建立了统一的投资管理平台,确保不同投资组合获得公平的投资决策机会。实行集中交易制度,对于交易所公开竞价交易,执行交易系统中的公平交易程序;对于债券一级市场申购、非公开发行股票申购等非集中竞价交易,按照价格优先、比例分配的原则对交易结果进行分配;对于银行间交易,按照时间优先、价格优先的原则公平公正的进行询价并完成交易。为保证公平交易原则的实现,通过制度规范、流程审批、系统风控参数设置等进行事前控制,通过对投资交易系统的实时监控进行事中控制,通过对异常交易的监控和分析实现事后控制。

4.3.2 异常交易行为的专项说明

本报告期内未发现本基金有可能导致不公平交易和利益输送的异常交易。

本报告期内无下列情况:所有投资组合参与的交易所公开竞价同日反向交易成交较少的单边交易量超过该证券当日成交量的5%。

4.4 报告期内基金的投资策略和业绩表现说明

4.4.1 报告期内基金投资策略和运作分析

2015年第一季度,市场在去年底创新高后进入调整期,受到改革预期刺激后在3月份再次迎来一波强劲的上涨,大盘蓝筹股再创新高,成交量急剧放大。中小板、创业板则是在一季度一路上扬,涨幅更强于大盘股。报告期本基金投资标的指数——上证380指数收益率为31.41%。

本基金作为被动投资的ETF基金,其投资目标是通过跟踪、复制上证380指数,为投资者获取股票市场长期的平均收益。报告期内我们严格按照基金合同规定,采取了完全复制方法进行投资管理,努力拟合标的指数,减小跟踪误差。

报告期内,本基金采用有效的量化跟踪技术,将基金跟踪误差控制在较低范围内。跟踪误差主要是由于基金申购赎回、标的指数成分股定期调整、各类费用等因素所造成。

4.4.2 报告期内基金的业绩表现

截至报告期末,本基金份额净值为1.7683元,报告期内基金份额净值增长率为28.98%,同期业绩比较基准收益率为31.41%。本基金日均跟踪偏离度为0.0329%,年化跟踪误差0.52%,符合基金合同中日平均跟踪偏离度低于0.2%和年跟踪误差低于2%的规定。

4.5 报告期内基金持有人数或基金资产净值预警说明

本报告期内自1月5日至3月31日,基金资产净值连续57个工作日出现基金资产净值低于五千万元的情况。

§5 投资组合报告

5.1 报告期末基金资产组合情况

序号	项目	金额(元)	占基金总资产的比例(%)
1	权益投资	8,340,416.11	98.29
	其中:股票	8,340,416.11	98.29
2	固定收益投资	-	-
	其中:债券	-	-
	资产支持证券	-	-
3	贵金属投资	-	-
4	金融衍生品投资	-	-
5	买入返售金融资产	-	-
	其中:买断式回购的买入返售金融资产	-	-
6	银行存款和结算备付金合计	133,087.61	1.57
7	其他资产	12,107.39	0.14
8	合计	8,485,611.11	100.00

5.2 报告期末按行业分类的股票投资组合

5.2.1 报告期末指数投资按行业分类的股票投资组合

代码	行业类别	公允价值(元)	占基金资产净值比例(%)
A	农、林、牧、渔业	35,327.50	0.42
B	采矿业	316,237.09	3.79
C	制造业	4,370,423.60	52.31
D	电力、热力、燃气及水生产和供应业	557,908.83	6.68
E	建筑业	418,298.50	5.01
F	批发和零售业	897,669.23	10.74
G	交通运输、仓储和邮政业	684,423.51	8.19
H	住宿和餐饮业	19,470.52	0.23
I	信息传输、软件和信息技术服务业	296,155.37	3.54
J	金融业	-	-
K	房地产业	288,670.20	3.46
L	租赁和商务服务业	175,207.60	2.10
M	科学研究和技术服务业	3,526.00	0.04
N	水利、环境和公共设施管理业	25,315.64	0.30
O	居民服务、修理和其他服务业	-	-
P	教育	-	-
Q	卫生和社会工作	-	-
R	文化、体育和娱乐业	66,505.58	0.80
S	综合	185,276.94	2.22
	合计	8,340,416.11	99.83

5.2.2 报告期末积极投资按行业分类的股票投资组合

本基金本报告期末未持有积极投资股票。

5.3 报告期末按公允价值占基金资产净值比例大小排序的前十名股票投资明细

5.3.1 报告期末指数投资按公允价值占基金资产净值比例大小排序的前十名股票投资明细

序号	股票代码	股票名称	数量(股)	公允价值(元)	占基金资产净值比例(%)
1	600415	小商品城	4,412	113,564.88	1.36
2	600029	南方航空	11,231	88,949.52	1.06
3	600068	葛洲坝	7,333	75,309.91	0.90
4	600660	福耀玻璃	4,404	73,678.92	0.88
5	600153	建发股份	5,175	72,915.75	0.87
6	600219	南山铝业	6,706	72,558.92	0.87
7	601727	上海电气	6,401	69,898.92	0.84
8	600005	武钢股份	13,034	63,214.90	0.76
9	600446	金证股份	518	63,092.40	0.76
10	601991	大唐发电	9,701	62,086.40	0.74

5.3.2 报告期末积极投资按公允价值占基金资产净值比例大小排序的前五名股票投资明细

本基金本报告期末未持有积极投资股票。

5.4 报告期末按债券品种分类的债券投资组合

本基金本报告期末未持有债券。

5.5 报告期末按公允价值占基金资产净值比例大小排序的前五名债券投资明细

本基金本报告期末未持有债券。

5.6 报告期末按公允价值占基金资产净值比例大小排序的前十名资产支持证券投资明细

本基金本报告期末未持有资产支持证券。

5.7 报告期末按公允价值占基金资产净值比例大小排序的前五名贵金属投资明细

本基金本报告期末未持有贵金属。

5.8 报告期末按公允价值占基金资产净值比例大小排序的前五名权证投资明细

本基金本报告期末未持有权证。

5.9 报告期末本基金投资的股指期货交易情况说明

5.9.1 报告期末本基金投资的股指期货持仓和损益明细

本基金本报告期末未持有股指期货。

5.9.2 本基金投资股指期货的投资政策

本基金将选择流动性好、交易活跃的股指期货合约,根据风险管理的原则,以套期保值为目的投资,从而降低股票仓位调整的交易成本,提高投资效率,由于更好地跟踪标的指数,实现投资目标。

5.10 报告期末本基金投资的国债期货交易情况说明

根据基金合同,本基金暂不可投资国债期货。

5.11 投资组合报告附注

5.11.1

本报告期内,本基金投资的前十名证券的发行主体不存在被监管部门立案调查的情况,在报告编制日前一年内也不存在受到公开谴责、处罚的情况。

5.11.2

基金投资的前十名股票中,不存在投资于超出基金合同规定备选股票库之外的股票。

5.11.3 其他资产构成

序号	名称	金额(元)
1	存出保证金	1,110.91
2	应收证券清算款	10,912.56
3	应收股利	-
4	应收利息	83.92
5	应收申购款	-
6	其他应收款	-
7	待摊费用	-
8	其他	-
9	合计	12,107.39

5.11.4 报告期末持有的处于转股期的可转换债券明细

本基金本报告期末未持有处于转股期的可转换债券。

5.11.5 报告期末前十名股票中存在流通受限情况的说明

5.11.5.1 报告期末指数投资前十名股票中存在流通受限情况的说明

本基金本报告期末指数投资前十名股票中不存在流通受限的情况。

5.11.5.2 报告期末积极投资前五名股票中存在流通受限情况的说明

本基金本报告期末未持有积极投资股票。

§6 开放式基金份额变动

单位:份

报告期期初基金份额总额	6,724,652.00
报告期期间基金总申购份额	7,000,000.00
减:报告期期间基金总赎回份额	9,000,000.00
报告期期间基金拆分变动份额(份额减少以"-"填列)	-
报告期期末基金份额总额	4,724,652.00

§7 基金管理人运用固有资金投资本基金情况

本报告期末发生基金管理人运用固有资金投资本公司管理基金的情况。

§8 备查文件目录

8.1 备查文件目录

1、中国证监会批准本基金发行及募集的文件。

2、《万家上证380交易型开放式指数证券投资基金基金合同》。

3、万家基金管理有限公司批准成立文件、营业执照、公司章程。

4、本报告期内在中国证监会指定报纸上公开披露的基金净值、更新招募说明书及其他临时公告。

5、万家上证380交易型开放式指数证券投资基金2015年第1季度报告原文。

6、万家基金管理有限公司董事会决议。

8.2 存放地点

基金管理人的办公场所,并登载于基金管理人网站:www.wjasset.com

8.3 查阅方式

投资者可在营业时间至基金管理人办公场所免费查阅或登录基金管理人网站查阅。

万家基金管理有限公司
2015年4月22日

万家日日薪货币市场证券投资基金

2015 第一季度 报告

2015年3月31日

基金管理人:万家基金管理有限公司
基金托管人:中国农业银行股份有限公司
报告送出日期:2015年4月22日

§1 重要提示

基金管理人的董事会及董事保证本报告所载资料不存在虚假记载、误导性陈述或重大遗漏,并对其内容的真实性、准确性和完整性承担个别及连带责任。

基金托管人中国农业银行股份有限公司根据本基金合同规定,于2015年4月20日复核了本报告中的财务指标、净值表现和投资组合报告等内容,保证复核内容不存在虚假记载、误导性陈述或者重大遗漏。

基金管理人承诺以诚实信用、勤勉尽责的原则管理和运用基金资产,但不保证基金一定盈利。

基金的过往业绩并不代表其未来表现。投资有风险,投资者在作出投资决策前应仔细阅读本基金的招募说明书。

本报告中财务资料未经审计。

本报告期自2015年1月1日起至2015年3月31日止。

§2 基金产品概况

基金简称	万家日日薪		
基金主代码	519511		
交易代码	519511		
基金运作方式	契约型开放式		
基金合同生效日	2013年1月15日		
报告期末基金份额总额	107,101,206.91份		
投资目标	本基金在力保本金安全性和基金资产流动性的基础上,追求超过业绩比较基准的稳定收益。		
投资策略	本基金主要为投资者提供短期现金管理工具,因此本基金最主要的投资策略是在保持安全性和流动性的前提下尽可能提升组合的收益。基金管理人根据对宏观经济走势、国家货币政策、资金供求、利率期限结构变动趋势等的研究与判断,预测货币市场利率水平,确定投资组合的平均剩余期限。本基金控制整个投资组合的平均剩余期限不得超过120天。		
业绩比较基准	银行活期存款利率(税后)		
风险收益特征	本基金为货币市场基金,是证券投资基金中的低风险品种。本基金的预期风险和预期收益低于股票型基金、混合型基金、债券型基金。		
基金管理人	万家基金管理有限公司		
基金托管人	中国农业银行股份有限公司		
下属分级基金的基金简称	万家日日薪A	万家日日薪B	万家日日薪R
下属分级基金的交易代码	519511	519512	519513
报告期末下属分级基金的份额总额	81,695,987.90份	25,405,219.01份	-份

§3 主要财务指标和基金净值表现

3.1 主要财务指标

单位:人民币元

主要财务指标	报告期(2015年1月1日 — 2015年3月31日)		
	万家日日薪A	万家日日薪B	万家日日薪R
1. 本期已实现收益	1,453,132.63	414,633.99	-
2. 本期利润	1,453,132.63	414,633.99	-
3. 期末基金资产净值	81,695,987.90	25,405,219.01	-

注:本期已实现收益指基金本期利息收入、投资收益、其他收入(不含公允价值变动收益)扣除相关费用后的余额,本期利润为本期已实现收益加上本期公允价值变动收益,由于本基金采用摊余成本法核算,因此,公允价值变动收益为零,本期已实现收益和本期利润的金额相等。

3.2 基金净值表现

3.2.1 本报告期基金份额净值收益率及其与同期业绩比较基准收益率的比较

万家日日薪A

阶段	净值收益率①	净值收益率标准差②	业绩比较基准收益率③	业绩比较基准收益率标准差④	①-③	②-④
过去三个月	1.0871%	0.0021%	0.0863%	0.0000%	1.0008%	0.0021%

万家日日薪B

阶段	净值收益率①	净值收益率标准差②	业绩比较基准收益率③	业绩比较基准收益率标准差④	①-③	②-④
过去三个月	1.1475%	0.0021%	0.0863%	0.0000%	1.0612%	0.0021%

万家日日薪R

阶段	净值收益率①	净值收益率标准差②	业绩比较基准收益率③	业绩比较基准收益率标准差④	①-③	②-④
过去三个月	0.0000%	0.0000%	0.0000%	0.0000%	0.0000%	0.0000%

3.2.2 自基金合同生效以来基金累计净值收益率变动及其与同期业绩比较基准收益率变动的比较





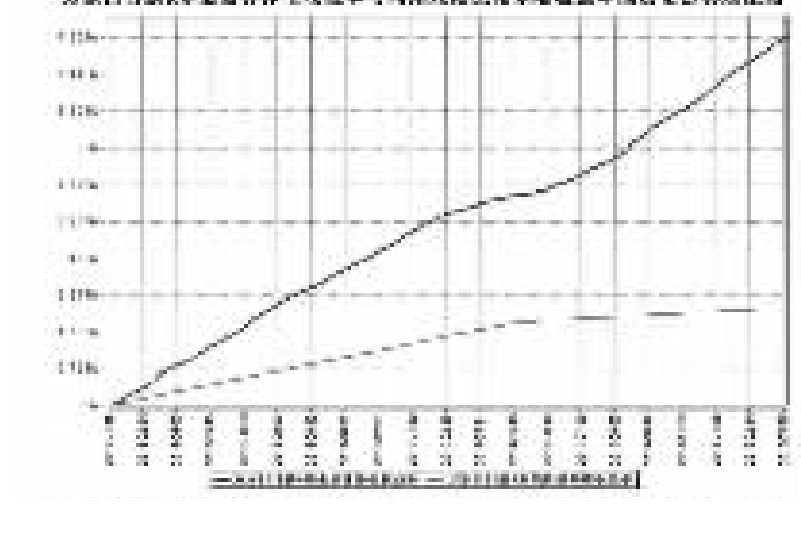

注:1、本基金成立于2013年1月15日,建仓期为本《基金合同》生效之日(2013年1月15日)起两周,建仓期结束时各项资产配置比例符合基金合同要求。报告期末各项资产配置比例符合基金合同要求。

2、2014年5月16日,本基金转型为货币市场基金,转型后本基金设三类基金份额:A 类基金份额、B 类基金份额和R 类基金份额,其中B类基金份额的指标计算自分类实施日(2014年5月16日)算起,R类基金份额为0,因此无收益数据。

§4 管理人报告

4.1 基金经理(或基金经理小组)简介

姓名	职务	任本基金的基金经理期限		证券从业年限	说明
		任职日期	离任日期		
孙驰	本基金基金经理、万家货币基金基金经理、万家增强收益债券基金基金经理、万家强化收益定期开放债券基金基金经理、固定收益部副总监	2013年4月17日	-	6年	硕士学位,曾任中海信托股份有限公司投资经理。2010年4月加入万家基金管理有限公司,曾担任固定收益研究员、基金经理助理。
苏谋东	本基金基金经理、万家强化收益定期开放债券基金基金经理、万家信用恒利债券基金基金经理	2013年8月8日	-	5年	经济学硕士,CFA,2008年7月至2013年2月在宝钢集团财务有限公司从事固定收益投资研究工作,担任投资经理职务。

注:①任职日期以公告为准。

②证券从业的含义遵从行业协会《证券业从业人员资格管理办法》的相关规定。

4.2 管理人对报告期内本基金运作遵规守信情况的说明

本报告期内,本基金管理人严格遵守基金合同、《证券投资基金法》、《公开募集证券投资基金运作管理办法》等法律、法规和监管部门的相关规定,依照诚实信用、勤勉尽责、安全高效的原则管理和运用基金资产,在认真控制投资风险的基础上,为基金持有人谋取最大利益,没有损害基金持有人利益的行为。

4.3 公平交易专项说明

4.3.1 公平交易制度的执行情况

根据中国证监会颁布的《证券投资基金管理公司公平交易制度指导意见》,公司制定了《公平交易管理办法》和《异常交易监控及报告管理办法》等规章制度,涵盖了研究、授权、投资决策和交易执行等投资管理活动的各个环节,确保公司对待不同投资组合,防范导致不公平交易以及利益输送的异常交易发生。

公司制订了明确的投资授权制度,并建立了统一的投资管理平台,确保不同投资组合获得公平的投资决策机会。实行集中交易制度,对于交易所公开竞价交易,执行交易系统中的公平交易程序;对于债券一级市场申购、非公开发行股票申购等非集中竞价交易,按照价格优先、比例分配的原则对交易结果进行分配;对于银行间交易,按照时间优先、价格优先的原则公平公正的进行询价并完成交易。为保证公平交易原则的实现,通过制度规范、流程审批、系统风控参数设置等进行事前控制,通过对投资交易系统的实时监控进行事中控制,通过对异常交易的监控和分析实现事后控制。

4.3.2 异常交易行为的专项说明

本报告期内未发现本基金有可能导致不公平交易和利益输送的异常交易。

本报告期内无下列情况:所有投资组合参与的交易所公开竞价同日反向交易成交较少的单边交易量超过该证券当日成交量的5%。

4.4 报告期内基金的投资策略和业绩表现说明

4.4.1 报告期内基金投资策略和运作分析

2015年政府对于经济的主要目标依然是稳增长和调结构,在货币政策上给予降准和定向投放的积极支持,同时给予地方政府1万亿债务置换额度来鼓励促进经济增长,在这种背景下,从2015年一季度来看,带来了以下几方面的影响:一是对于宏观经济表现和通胀水平,一季度宏观经济依然呈现疲软的表现,不过有一定企稳的态势,通胀水平依然比较低,通缩的风险依然存在;二是金融市场体系内货币宽松效果明显,而货币宽松向信贷宽松的步伐还比较缓慢;三是权益市场走势不断节节攀高,债券市场走势受到股市表现、新股发行和季节性因素对资金面的扰动等多种因素的影响,出现了较为明显的V型波动。

报告期内,本基金继续以控制信用风险和流动性风险为前提,积极利用资金面的波动进行回购和存款的配置,同时利用资金面波动和一级市场债券供给压力变化等因素带来的短融收益率的波动来捕捉短融的交易性机会。

4.4.2 报告期内基金的业绩表现

本报告期万家日日薪A基金净值收益率为1.0871%,同期业绩比较基准收益率为0.0863%;万家日日薪B基金净值收益率为1.1475%,同期业绩比较基准收益率为0.0863%;万家日日薪R类基金份额本报告期基金份额为0,因此无收益数据。

4.5 管理人对宏观经济、证券市场及行业走势的简要展望

在2015年在政府的经济目标的指引下,在目前经济依然疲弱的情况下,预计央行大概率在二季度会继续给予货币政策方面积极的支持,有利于长短端资金利率下行并维持在较低的水平,另一方面随着政府配套出台房地产新政等积极政策,预计后续很可能还会有其他稳增长的政策出台,不过效果如何以及何时见效还是比较难以确定的,在这样的背景下,二季度权益市场继续上涨的确定性会大一些,债券市场相比而言,上涨的确定性和空间都会小一些,震荡格局可能更会是常态,短久期和高收益品种会更受到欢迎,相比其他债券品种收益下行的空间会更大一些。

基于此判断,本基金在以流动性风险控制为前提的情况下,积极抓住资金面波动的机会进行中长端期限资金的存款和回购的布局以锁定相对较高收益的资金利率;同时短融在一季度末的收益调整,为二季度前期进行配置提供了较好的机会,因此本基金会在以信用风险控制为前提的情况下,择机置换买入部分高收益品种。

4.6 报告期内基金持有人数或基金资产净值预警说明

本报告期内,本基金没有出现连续二十个工作日基金份额持有人数量不满二百人或者基金资产净值低于五千万元情况。

§5 投资组合报告

5.1 报告期末基金资产组合情况

序号	项目	金额(元)	占基金总资产的比例(%)
1	固定收益投资	46,490,915.10	36.46
	其中:债券	46,490,915.10	36.46
	资产支持证券	-	-
2	买入返售金融资产	49,200,673.80	38.59
	其中:买断式回购的买入返售金融资产	-	-
3	银行存款和结算备付金合计	30,738,359.91	24.11
4	其他资产	1,069,920.21	0.84
5	合计	127,499,869.02	100.00

5.2 报告期债券回购融资情况

序号	项目	占基金资产净值的比例(%)	
1	报告期内债券回购融资余额	2.20	
	其中:买断式回购融资	0.00	
序号	项目	金额	占基金资产净值的比例(%)
2	报告期末债券回购融资余额	18,199,790.90	16.99
	其中:买断式回购融资	-	-

注:报告期内债券回购融资余额占基金资产净值的比例为报告期内每日融资余额占资产净值比例的简单平均值。

债券正回购的资金余额超过基金资产净值的20%的说明

本基金合同约定:"本基金进入全国银行间同业市场进行债券回购的资金余额不得超过基金资产净值的20%",本报告期内,本基金未发生超标情况。

5.3 基金投资组合平均剩余期限

5.3.1 投资组合平均剩余期限基本情况

项目	天数
报告期末投资组合平均剩余期限	85
报告期内投资组合平均剩余期限最高值	106
报告期内投资组合平均剩余期限最低值	68

报告期内投资组合平均剩余期限超过180天情况说明

本基金合同约定:"本基金投资组合的平均剩余期限在每个交易日均不得超过120天",本报告期内,本基金未发生超标情况。

5.3.2 报告期末投资组合平均剩余期限分布比例

序号	平均剩余期限	各期限资产占基金资产净值的比例(%)	各期限负债占基金资产净值的比例(%)
1	30天以内	74.64	16.99
	其中:剩余存续期超过397天的浮动利率债	-	-
2	30天(含)-60天	-	-
	其中:剩余存续期超过397天的浮动利率债	-	-
3	60天(含)-90天	-	-
	其中:剩余存续期超过397天的浮动利率债	-	-
4	90天(含)-180天	12.61	-
	其中:剩余存续期超过397天的浮动利率债	-	-
5	180天(含)-397天(含)	30.80	-
	其中:剩余存续期超过397天的浮动利率债	-	-
	合计	118.05	16.99

5.4 报告期末按债券品种分类的债券投资组合

序号	债券品种	摊余成本(元)	占基金资产净值比例(%)
1	国家债券	-	-
2	央行票据	-	-
3	金融债券	7,991,428.78	7.46
	其中:政策性金融债	7,991,428.78	7.46
4	企业债券	-	-
5	企业短期融资券	38,499,486.32	35.95
6	中期票据	-	-
7	其他	-	-
8	合计	46,490,915.10	43.41
9	剩余存续期超过397天的浮动利率债券	-	-

5.5 报告期末按摊余成本占基金资产净值比例大小排序的前十名债券投资明细

序号	债券代码	债券名称	债券数量(张)	摊余成本(元)	占基金资产净值比例(%)
1	041454055	14万达CP003	100,000	10,000,994.50	9.34
2	041455046	14复星高科CP001	100,000	10,000,803.90	9.34
3	041454067	14红狮CP001	100,000	9,997,424.19	9.33
4	150202	15国开02	80,000	7,991,428.78	7.46
5	041477001	14蓝色光标CP001	50,000	5,000,186.00	4.67
6	041460066	14两面针CP001	35,000	3,500,077.73	3.27

注:本基金本报告期末仅持有上述债券。

5.6 "影子定价"与"摊余成本法"确定的基金资产净值的偏离

项目	偏离情况
报告期内偏离度的绝对值在0.25(含)-0.5%间的次数	-
报告期内偏离度的最高值	0.1582%
报告期内偏离度的最低值	-0.0203%
报告期内每个工作日偏离度的绝对值的简单平均值	0.1044%

5.7 报告期末按公允价值占基金资产净值比例大小排序的前十名资产支持证券投资明细

本基金本报告期末未持有资产支持证券。

5.8 投资组合报告附注

5.8.1

本基金估值采用摊余成本法计价,即估值对象以买入成本列示,按票面利率或商定利率每日计提利息,并考虑其买入时的溢价与折价在其剩余期限内平均摊销,每日计提损益。

本基金通过每日分红使基金份额净值维持在1.00元。

5.8.2

本报告期内本基金未发生持有剩余期限小于397天但剩余存续期超过397天的浮动利率债券的摊余成本超过当日基金资产净值的20%的情况。

5.8.3 本报告期内,本基金投资的前十名证券的发行主体不存在被监管部门立案调查的情况,在报告编制日前一年内不存在受到公开谴责、处罚的情形。

5.8.4 其他资产构成

序号	名称	金额(元)
1	存出保证金	-
2	应收证券清算款	-
3	应收利息	1,034,080.60
4	应收申购款	35,839.61
5	其他应收款	-
6	待摊费用	-
7	其他	-
8	合计	1,069,920.21

§6 开放式基金份额变动

单位:份

项目	万家日日薪A	万家日日薪B	万家日日薪R
报告期期初基金份额总额	243,514,702.02	38,281,527.27	-
报告期期间基金总申购份额	34,418,608.08	31,391,127.52	-
减:报告期期间基金总赎回份额	196,237,322.20	44,267,435.78	-
报告期期末基金份额总额	81,695,987.90	25,405,219.01	-

§7 基金管理人运用固有资金投资本基金情况

本报告期末发生基金管理人运用固有资金投资本公司管理基金的情况。

§8 备查文件目录

8.1 备查文件目录

1、中国证监会批准本基金发行及募集的文件。

2、《万家日日薪货币市场证券投资基金基金合同》。

3、万家基金管理有限公司批准成立文件、营业执照、公司章程。

4、本报告期内在中国证监会指定报纸上公开披露的基金净值及其他临时公告。

5、万家日日薪货币市场证券投资基金2015年第一季度报告原文。

6、万家基金管理有限公司董事会决议。

8.2 存放地点

基金管理人和基金托管人的办公场所,并登载于基金管理人网站:<http://www.wjasset.com>

8.3 查阅方式

投资者可在营业时间至基金管理人办公场所免费查阅或登录基金管理人网站查阅。

万家基金管理有限公司
2015年4月22日