（上接B82版）
如法律法规或监管机构以后允许基金投资的其他品种，基金管理人在履行适当程序后，可以将其纳入投资范围。

本基金为股票型基金，股票投资比例为基金资产的60%-95%，其中，符合轻资产投资理念的股票合计投资比例不低于股票资产的80%；债券、货币市场工具、权证、资产支持证券以及经中国证监会批准允许基金投资的其它金融工具（但需符合中国证监会的相关规定）投资比例为基金资产的5%-40%，其中本基金保留不低于基金资产净值的5%的现金或到期日在一年以内的政府债券。

如果法律法规对该比例要求有变更的，以变更后的比例为准，本基金的投资范围会做相应调整。

第八部分 基金的投资策略及投资组合管理

一、投资策略

1、资产配置策略

在大类资产配置上，本基金采取定性与定量研究相结合，在股票与债券等资产类别之间进行资产配置。

本基金以定性与定量研究相结合，在股票与债券等资产类别之间进行资产配置。本基金通过动态跟踪海内外主要经济体的GDP、CPI、利率等宏观经济指标，以及估值水平、盈利预期、流动性、投资人心态等市场指标，确定未来市场变动趋势。本基金通过全面评估上述各种关键指标的变动趋势，对股票、债券等大类资产的风险和收益特征进行预测。

投资决策委员会将定期或根据需要召开会议，审议基金经理对于资产配置策略的分析结论，确定今后一段时间内资产配置策略，即基金投资组合中股票和其他金融品种的构成比例。基金经理执行审定后的资产配置计划。

2、"轻资产公司"筛选策略

（1）"轻资产公司"的内涵与范畴

本基金将公司资源分为轻资产与重资产两类，轻资产通常是指公司的管理经验、企业品牌、客户关系、人力资本等无形资产，与之相对应的，重资产通常是指固定资产等有形资产。

轻资产经营是指不过多依赖固定资产或有形资产投资来实现业务扩张的商业模式。对应的，"轻资产公司"通常是指经营所占用资本较少，通常所依赖的固定资产资本较少的一类公司。基金认为在固定资产等投入资本给定的情况下，公司经营所获回报越高，那么轻资产对回报的贡献就越大。

1）轻资产是公司独特能力与核心优势

以基于资源的观点（View Based on Resource）看，轻资产应该具有稀缺性、不易模仿性、不可替代性等等特征。进一步，轻资产还应具有异质性，也即轻资产公司因拥有其他公司缺乏的资源而获得竞争优势；这种异质性还因轻易不能在行业间完全复制与流动而具有持续性。

2）轻资产经营是一种商业模式

从轻资产经营对于公司发展的本质来理解，本基金认为轻资产经营体现了一种致力于充分挖掘公司所拥有的所有生产要素潜能和作用的商业模式和战略理念。在本质上，相比于传统的商业模式，轻资产经营模式是指不过多依赖固定资产等重资产投资来实现业务扩张的模式，而是发挥公司所特有的资源、能力，以此摆脱重资产为企业带来的高成本和低效率问题，从而获得更有利并持续的竞争优势。

3）轻资产运营既强调资产的轻重，也强调资本管理与运营效率的提高

本基金认为应从两个层面考察公司的轻资产经营能力，既强调轻资产相对重资产对公司回报的贡献比较；也强调其所拥有资产的管理水平与效率的提高。

（2）"轻资产公司"筛选体系的基本框架

本基金认为轻资产经营是公司独特商业模式，而轻资产是该类公司的重要、乃至独特的资源要素。具体而言，从轻资产要素来源层面，包括人力资本、商誉、品牌、研发创新能力、组织管理乃至组织文化等等要素。

1）品牌

一家公司的品牌要素是最轻的资产，是一种无形资产，高度的品牌价值能够使一个企业立于不败之地，使得公司的现金流和净利润比较稳定，同时其也是最难以建设和运用的轻资产要素，良好的品牌需要公司的长期经营。

品牌经营上可采用商誉、Adv/Sales（广告费用/销售收入）指标，市场占有率指标，品牌覆盖率指标，重复购买率等指标来衡量。

通过公司品牌树立与推广而形成的良好客户认可度，将成为公司的竞争优势，使得公司较之同行获得更高的毛利率、净利率水平，更快的销售周转率，从而轻资产创造的价值越大。

2）人力资本与研发创新

人力资本发挥的作用与智慧是一家公司研发与创新的最终源泉，除了拥有一批优秀的研发创新，以及管理人才之外，充满活力与鼓励创新精神的组织文化也是重要保障。研发与创新要素是一家公司实现核心竞争力的关键体现，不但包括产品研发，还涉及管理、服务等方面的技术或模式的创新。更广泛意义上，在熊彼特的创新理论框架下，涉及的层面包括产品创新、技术创新、市场创新、资源配置创新、组织创新等等。

表现在公司运营层面上，可以通过合理的研发人员、管理人才配比、研发投入占主营业务收入比例等指标评估公司的研发与创新能力。

3）渠道控制与供应链关系

供应链关系维系或渠道控制能力的强弱，除了公司品牌效应发挥作用外，是否拥有高效率、高质量、利益共享、激励约束共容的渠道管理机制至关重要。

本基金认为供应链管理能力强弱，体现了一个公司与上游供货商和下游客户关系的好坏，可以直接影响该公司的应收账款周转率与应付账款周转率，从而影响其净现金流与净利润。

4）资产运营效率与管理水平

轻资产公司绝非排斥固定资产、营运资本等的资本投入，而是强调如何在公司经营过程中提高其所拥有的固定资产、营运资本的运营效率与管理水平。在其他条件不变的情况下，固定资产等的资产运营效率与管理水平越高，则单位资产所获得的回报也就越高。

本基金以固定资产周转率、固定资产折旧水平与政策等指标来考察固定资产运营效率与管理水平；以应收账款、应付账款、存货周转率与政策等指标来考察营运资本效率与管理水平。

5）组织管理与组织文化

良好的组织管理水平与组织文化决定了公司营运模式和应变能力，有弹性、好研发与好学习的组织能减少管理成本、提高资产配置能力，从而提高包括轻资产、重资产在内的资产运营效率，并提高公司整体营运效率。

（3）轻资产公司的经营业绩度量

在具体的公司营运过程中，各类资产要素以及其营运效率通常是作为一个整体而对公司盈利产生贡献。

本基金认为通过对固定资产等重资产经营占比，贡献占比等等这些可以具体量化的指标，可以反过来对轻资产的经营业绩进行度量。本基金选择以下指标进行具体度量：固定资产/净资产或总资产比例（FA/NA、FA/TA）、销售收入/固定资产(Sale/FA)以及投入资本报酬率（ROIC）等。

其中，固定资产占净资产以及总资产的比例越低，公司营运所需的（最）重资产比例越低；而销售收入/固定资产比例越高，则表明单位固定资产所获取的经营收入就越高，反之，公司轻资产对收入的贡献也就越高；投入资本报酬率则是反映公司运用资源的能力，是现金税后净营业利润与投入资本之比，其中投入资本包括固定资产净额、净营运资金以及其他资产。与ROE相比，ROIC综合考虑了公司财务杠杆以及股权与债权等财务成本，因此是比ROE更准确反映公司价值创造能力。

本基金认为尽管轻资产公司的盈利水平具有一定可持续性，但现实中的公司盈利仍不免受到行业发展趋势，供需关系，经济周期、宏观政策，甚至是会计政策（比如存货或折旧政策影响）等多种因素影响，因此，本基金通过考察经行业调整的指标，以及采用长期（比如三年或五年长期平均）指标平滑行业以及时间周期的影响。

本基金认为单纯通过一两个指标无法准确地衡量一家公司的绩效，因此，本基金还以其他财务指标进行综合考察。比如：固定资产周转率、应收账款周转率、总资产周转率；ROE、销售净利润率、企业税率、折旧、权益/总资产、广告费用/销售收入、广告费用/总营业费用、研发费用/销售收入等。同时，也将对一些需通过实地调研的定性指标如品牌影响力、研发投入、人力资本情况等综合进行考量。

综上所述，本基金运用多重指标因子，综合评估判断，最终筛选出各行业内的轻资产公司予以关注和投资。

（4）轻资产公司的估值

任何公司都应该以合适的价格购买，因此，在选择出轻资产公司后，应当选择适当的估值方法对公司进行估值。

各种估值模型各具优劣，本基金选择EVA（经济附加值）模型作为主要估值模型，原因在于EVA以价值创造（超额报酬）为核心，衡量了扣除资本占用费用后公司经营产生的利润，因此是度量经营效率和资本使用效率的综合指标。根据EVA模型（EVA＝投入资本×（ROIC－WACC）），公司合理价值等于未来预期的超额回报贴现之和，本基金认为公司股价围绕合理价值在一定区间波动，但价格与价值在长期必然趋同。

本基金认为轻资产经营是一种商业模式，而优秀的轻资产公司也绝非通过几个财务指标，而至估值模型就能筛选出来的，更何况，还应该仔细辨别那些"伪轻资产公司"，这类公司通常善于利用财务信息粉饰业绩，鼓吹轻资产经营模式的转型，过于注重广告、营销，盲目进行研发投入、品牌建设等等。

因此，本基金注重结合实地调研，深入理解公司商业模式，定量定性相结合，综合判断，以选择出优秀的轻资产公司进行投资。

3、行业配置策略

本基金选择那些优秀的轻资产公司进行投资，在行业配置上，本基金除积极配置于那些在产品、服务以及业务属性上具有轻资产特征的行业。

在具体的行业选择上，本基金将重点关注包括金融、服务、科技、传媒、文化娱乐、教育、物流、零售等等在内的第三产业或服务业，这些行业的共同特点通常是占用较少的固定资产，而更多的提供服务，致力于品牌建设等等。

在长期内，本基金的行业配置并不过于追求与基准的行业配置保持平衡，也不过于追求对某些个别行业的显著集中配置。但在实际的选股过程中，可投资标的可能会过于集中于个别行业，本基金将对行业配置进行优化，为避免实际投资过程中的长期显著行业偏离导致的风险。

4、权证投资策略

本基金将综合考虑权证定价模型、市场供求关系、交易制度设计等多种因素对权证进行投资，主要运用的投资策略为：正股价值发现驱动的杠杆投资策略、组合套利策略以及复制性组合投资策略等。

5、债券投资策略

本基金将采取久期偏离、收益率曲线配置和类属配置、无风险套利、杠杆策略和个券选择策略等投资策略，发现、确认并利用市场失衡实现组合增值。这些投资策略是在遵守投资纪律并有效管理风险的基础上作出的。

二、投资决策程序

为了保证整个投资组合计划的顺利贯彻与实施，本基金遵循以下投资决策依据以及具体的决策程序：

1、投资决策依据

（1）国家有关法律、法规和基金合同的有关规定；

（2）海外及国内宏观经济环境；

（3）海外及国内货币政策、利率走势；

（4）海外及国内证券市场政策；

（5）地区及行业发展状况；

（6）上市公司研究；

（7）证券市场的走势。

2、决策机制与程序

本基金实行投资决策委员会领导下的基金经理负责制。

投资决策委员会是本基金的最高投资决策机构，主要职责是根据基金投资目标和对市场的判断决定本基金的总体投资策略，审核并批准基金经理提出的资产配置方案或重大投资决定。投资决策委员会定期召开会议，在紧急情况下可召开临时会议。

具体的基金投资决策程序如下：

（1）研究策划

研究策划部通过自身研究及借助外部研究机构形成有关宏观分析、市场分析、行业分析、公司分析、个券分析以及数据模拟的各类报告，提出本基金股票备选库的构建和更新方案，经投资研究联席会议讨论并最终决定本基金股票备选库，为本基金的投资管理提供决策依据。

（2）资产配置

投资决策委员会定期召开会议，并依据基金管理部、研究部的报告确定基金资产配置的比例；如遇重大事项，投资决策委员会及时召开临时会议作出决策。

（3）构建投资组合

基金经理根据对股票市场及债券市场的判断构建基金组合，并报投资决策委员会备案。

（4）组合的监控和调整

研究部协同基金经理对投资组合进行跟踪。研究员应保持对个券和个股的定期跟踪，并及时向基金经理反馈个券和个股的最新信息，以利于基金经理作出相应的调整。

（5）投资指令下达

基金经理根据投资组合方案制订具体的操作计划，并以投资指令的形式下达至交易室。

（6）指令执行及反馈

交易室依据投资指令进行操作，并将指令的执行情况反馈给基金经理。交易完成后，由交易员完成交易日志报基金经理，交易日志存档备查。

（7）风险控制

风险管理委员会根据市场变化对投资组合计划提出风险防范措施，监察稽核部对投资组合计划的执行过程进行日常监督和实时风险控制，基金经理依据基金申购赎回的情况控制投资组合的流动性风险。

（8）业绩评价

金融工程与专题研究部将定期对基金的业绩进行归因分析，找出基金投资管理的长处和不足，为日后的管理提供客观的依据。

三、投资组合限制与禁止行为

除另有说明外，以下投资限制及禁止行为适用于本基金存续的全部期间。

1、投资组合限制

本基金的投资组合将遵循以下限制：

（1）本基金股票投资比例为基金资产的60%-95%；债券、货币市场工具、权证、资产支持证券以及经中国证监会批准允许基金投资的其它金融工具（但需符合中国证监会的相关规定）投资比例为基金资产的5%-40%；

（2）保持不低于基金资产净值5%的现金或者到期日在一年以内的政府债券；

（3）本基金持有一家上市公司的股票，其市值不超过基金资产净值的10%；

（4）本基金管理人管理的全部基金持有一家公司发行的证券，不超过该证券的10%；

（5）本基金持有的全部权证，其市值不得超过基金资产净值的3%；

（6）本基金管理人管理的全部基金持有的同一权证，不得超过该权证的10%；

（7）本基金进入全国银行间同业市场进行债券回购的资金余额不得超过基金资产净值的40%；

（8）本基金投资于同一原始权益人的各类资产支持证券的比例，不得超过基金资产净值的10%；

（9）本基金持有的全部资产支持证券，其市值不得超过基金资产净值的20%；

（10）本基金持有的同一（指同一信用级别）资产支持证券的比例，不得超过该资产支持证券规模的10%；

（11）本基金管理人管理的全部基金投资于同一原始权益人的各类资产支持证券，不得超过其各类资产支持证券合计规模的10%；

（12）本基金应投资于信用级别评级为BBB以上(含BBB)的资产支持证券。基金持有资产支持证券期间，如果其信用等级下降、不再符合投资标准，应在评级报告发布之日起3个月内予以全部卖出；

（13）基金财产参与股票发行申购，本基金所申报的金额不超过本基金的总资产，本基金所申报的股票数量不超过拟发行股票公司本次发行股票的总量；

（14）本基金在任何交易日买入权证的总金额，不得超过上一交易日基金资产净值的0.5%；

（15）相关法律法规以及监管部门规定的其它投资限制。

如果法律法规或监管部门对上述约定的投资组合比例规定进行变更的，以变更后的规定为准。有关法律法规或监管部门取消上述限制性规定，履行适当程序后，本基金不受上述规定的限制。

基金管理人应当自基金合同生效之日起6个月内使基金的投资组合比例符合基金合同的约定。基金托管人对基金的投资的监督与检查自基金合同生效之日起开始。

由于证券市场波动、上市公司合并或基金规模变动等基金管理人之外的原因导致的投资组合不符合上述约定的比例不在限制之内，但基金管理人应在10个交易日内进行调整，以达到标准。法律法规另有规定的从其规定。

2、禁止行为

为维护基金份额持有人的合法权益，本基金禁止从事下列行为：

1、承销证券；

2、向他人贷款或者提供担保；

3、从事承担无限责任的投资；

4、买卖其他基金份额，但是国务院另有规定的除外；

5、向其基金管理人、基金托管人出资或者买卖其基金管理人、基金托管人发行的股票或者债券；

6、买卖与其基金管理人、基金托管人有控股关系的股东或者与其基金管理人、基金托管人有其他重大利害关系的公司发行的证券或者承销期内承销的证券；

7、从事内幕交易、操纵证券交易价格及其他不正当的证券交易活动；

8、依照法律法规有关规定，由中国证监会规定禁止的其他活动；

9、法律法规或监管部门取消上述限制，如适用于本基金，则本基金投资不再受相关限制。

第九部分 基金的业绩比较基准

本基金的业绩基准为：80%×沪深300指数＋20%×中证国债指数

如果指数编制单位停止计算编制该指数或更改指数名称，或有更权威的、更能为市场普遍接受的业绩比较基准推出，本基金管理人有权对此基准进行调整。业绩比较基准的变更须经基金管理人和基金托管人协商一致，并报中国证监会备案，基金管理人应在调整前3 个工作日在中国证监会指定媒体上公告，并在更新的招募说明书中列示，而无需召开基金份额持有人大会。

第十部分 基金的风险收益特征

本基金为股票型基金产品，属于较高风险、较高收益的基金品种，其预期风险收益水平高于混合型基金、债券型基金及货币市场基金。

第十一部分 基金的投资组合报告

基金管理人的董事会及董事保证本报告所载资料不存在虚假记载、误导性陈述或重大遗漏，并对其内容的真实性、准确性和完整性承担个别及连带责任。

基金托管人招商银行根据本基金合同规定，复核了本投资组合报告，保证复核内容不存在虚假记载、误导性陈述或者重大遗漏。

本投资组合报告所载数据取自兴全轻资产投资股票型证券投资基金（LOF）2014年第4季度报告，所载数据截至2014年12月31日，本报告中所列财务数据未经审计。

1、报告期末基金资产组合情况

序号	项目	金额（元）	占基金总资产的比例（%）
1	权益投资	893,872,473.57	91.59
	其中：股票	893,872,473.57	91.59
2	固定收益投资	–	–
	其中：债券	–	–
	资产支持证券	–	–
3	贵金属投资	–	–
4	金融衍生品投资	–	–
5	买入返售金融资产	–	–
	其中：买断式回购的买入返售金融资产	–	–
6	银行存款和结算备付金合计	50,525,599.00	5.18
7	其他各项资产	31,510,976.61	3.23
8	合计	975,909,049.18	100.00

2、报告期末按行业分类的股票投资组合

代码	行业类别	公允价值（元）	占基金资产净值比例（%）
A	农、林、牧、渔业	–	–
B	采矿业	–	–
C	制造业	346,308,751.70	36.20
D	电力、热力、燃气及水生产和供应业	8,701,450.00	0.91
E	建筑业	–	–
F	批发和零售业	98,619,039.60	10.31
G	交通运输、仓储和邮政业	–	–
H	住宿和餐饮业	–	–
I	信息传输、软件和信息技术服务业	302,828,543.85	31.66
J	金融业	85,420,000.00	8.93
K	房地产业	51,994,688.42	5.44
L	租赁和商务服务业	–	–
M	科学研究和技术服务业	–	–
N	水利、环境和公共设施管理业	–	–
O	居民服务、修理和其他服务业	–	–
P	教育	–	–
Q	卫生和社会工作	–	–
R	文化、体育和娱乐业	–	–
S	综合	–	–
	合计	893,872,473.57	93.45

3、报告期末按公允价值占基金资产净值比例大小排序的前十名股票投资明细

序号	股票代码	股票名称	数量（股）	公允价值(元)	占基金资产净值比例（%）
1	300081	恒信移动	3,960,604	98,619,039.60	10.31
2	300253	卫宁软件	1,300,000	90,961,000.00	9.51
3	300226	上海钢联	1,480,255	89,362,994.35	9.34
4	600558	大西洋	5,813,564	83,482,779.04	8.73
5	300199	翰宇药业	2,999,912	80,997,624.00	8.47
6	300238	冠昊生物	1,200,161	56,131,529.97	5.87
7	300250	初灵信息	1,300,609	53,858,218.69	5.63
8	300231	银信科技	2,930,000	46,088,900.00	4.82
9	300380	安硕信息	500,247	32,165,882.10	3.36
10	600736	苏州高新	4,999,946	28,849,688.42	3.02

4、报告期末按债券品种分类的债券投资组合

本基金本报告期末未持有债券。

5、报告期末按公允价值占基金资产净值比例大小排名的前五名债券投资明细

本基金本报告期末未持有债券。

6、报告期末按公允价值占基金资产净值比例大小排名的前十名资产支持证券投资明细

本基金本报告期末未持有资产支持证券。

7、报告期末按公允价值占基金资产净值比例大小排序的前五名贵金属投资明细

本基金本报告期末未持有贵金属。

8、报告期末按公允价值占基金资产净值比例大小排名的前五名权证投资明细

本基金本报告期末未持有权证。

9、报告期末本基金投资的股指期货交易情况说明

（1）报告期末本基金投资的股指期货持仓和损益明细

本基金本报告期末未持有股指期货。

（2）本基金投资股指期货的投资政策

股指期货暂不属于本基金的投资范围，故此项不适用。

10、报告期末本基金投资的国债期货交易情况说明

（1）本期国债期货投资政策

国债期货暂不属于本基金的投资范围，故此项不适用。

（2）报告期末本基金投资的国债期货持仓和损益明细

本基金本报告期末未持有国债期货。

（3）本期国债期货投资评价

国债期货暂不属于本基金的投资范围，故此项不适用。

11、投资组合报告附注

（1）本基金投资的前十名证券的发行主体本期未出现被监管部门立案调查，并且未在报告编制日前一年内受到公开谴责、处罚的情形。

（2）本基金投资的前十名股票未超出基金合同规定的备选股票库。

（3）其他各项资产构成

序号	名称	金额（元）
1	存出保证金	985,575.86
2	应收证券清算款	25,971,186.39
3	应收股利	–
4	应收利息	27,495.92
5	应收申购款	4,526,718.44
6	其他应收款	–
7	待摊费用	–
8	其他	–
9	合计	31,510,976.61

（4）报告期末持有的处于转股期的可转换债券明细

本基金本报告期末未持有处于转股期的可转换债券。

（5）报告期末前十名股票中存在流通受限情况的说明

序号	股票代码	股票名称	流通受限部分的公允价值(元)	占基金资产净值比例（%）	流通受限情况说明
1	300081	恒信移动	98,619,039.60	10.31	重大资产重组

（6）投资组合报告附注的其他文字描述部分

由于四舍五入的原因，分项之和与合计项之间可能存在尾差。

第十二部分 基金的业绩

基金管理人承诺以诚实信用、勤勉尽责的原则管理和运用基金资产，但不保证基金一定盈利。

基金的过往业绩并不代表其未来表现。投资有风险，投资者在作出投资决策前应仔细阅读本基金的招募说明书。

本基金合同生效日2012年4月5日，基金业绩截止日2014年12月31日。

阶段	净值增长率①	净值增长率标准差②	业绩比较基准收益率③	业绩比较基准收益率标准差④	①-③	②-④
2014年第4季度	2.51%	2.28%	35.30%	1.31%	-32.79%	0.97%
2014年度	37.58%	1.83%	42.92%	0.97%	-5.34%	0.86%
2013年度	38.45%	1.94%	-6.35%	1.12%	44.80%	0.82%
2012年度	0.90%	0.85%	2.90%	0.95%	-2.00%	-0.10%
2012年4月5日（基金合同生效日）至2014年12月31日止期间	92.20%	1.66%	37.72%	1.02%	54.48%	0.64%

注：2012年度数据统计期间为2012年4月5日（基金合同生效日）至2012年12月31日止期间。

第十三部分 基金的费用与税收

一、基金费用的种类

1、基金管理人的管理费；

2、基金托管人的托管费；

3、基金合同生效后与基金相关的信息披露费用；

4、基金合同生效后与基金相关的会计师费、律师费；

5、基金份额持有人大会费用；

6、基金的证券交易费用；

7、基金的银行汇划费用；

8、基金上市费用；

9、按照国家有关规定和基金合同约定，可以在基金财产中列支的其他费用。

二、基金费用计提方法、计提标准和支付方式

1、基金管理人的管理费

本基金的管理费按前一日基金资产净值的1.5%年费率计提。管理费的计算方法如下：

H＝E×1.5%÷当年天数

H为每日应计提的基金管理费

E为前一日的基金资产净值

基金管理费每日计算，逐日累计至每月月末，按月支付，由基金管理人向基金托管人发送基金管理费划款指令，基金托管人复核后于次月前5个工作日内从基金财产中一次性支付给基金管理人。若遇法定节假日、公休假等，支付日期顺延。

2、基金托管人的托管费

本基金的托管费按前一日基金资产净值的0.25%的年费率计提。托管费的计算方法如下：

H＝E×0.25%÷当年天数

H为每日应计提的基金托管费

E为前一日的基金资产净值

基金托管费每日计算，逐日累计至每月月末，按月支付，由基金管理人向基金托管人发送基金托管费划款指令，基金托管人复核后于次月前5个工作日内从基金财产中一次性支取。若遇法定节假日、公休日等，支付日期顺延。

除管理费和托管费之外的基金费用，由基金托管人根据其他有关法规及相应协议的规定，按费用支出金额支付，列入或摊入当期基金费用。

三、不列入基金费用的项目

下列费用不列入基金费用：

1、基金管理人和基金托管人因未履行或未完全履行义务导致的费用支出或基金财产的损失；

2、基金管理人和基金托管人处理与基金运作无关的事项发生的费用；

3、基金合同生效前的相关费用；

4、其他根据相关法律法规及中国证监会的有关规定不得列入基金费用的项目。

四、费用调整

基金管理人和基金托管人可协商酌情降低基金管理费和基金托管费，此项调整不需要基金份额持有人大会决议通过。基金管理人必须最迟于新的费率实施日前按照《信息披露办法》的规定在指定媒体上刊登公告。

五、基金税收

本基金运作过程中涉及的各纳税主体，其纳税义务按国家税收法律、法规执行。

第十四部分 对招募说明书更新部分的说明

本招募说明书根据《中华人民共和国证券投资基金法》(以下简称《基金法》)、《证券投资基金运作管理办法》(以下简称《运作办法》)、《证券投资基金销售管理办法》(以下简称《销售办法》)、《证券投资基金信息披露管理办法》(以下简称《信息披露办法》)及其他有关规定，并依据本基金管理人在本基金合同生效后对本基金实施的投资经营活动，对本基金管理人于2014年11月19日刊登《兴全轻资产投资股票型证券投资基金（LOF）更新招募说明书》进行了更新，主要更新内容如下：

一、"重要提示"部分

更新了本招募说明书所载内容截止日及有关财务数据和净值表现截止日。

二、"第三部分 基金管理人"部分

对基金管理人的主要人员情况进行了更新。

三、"第四部分 基金托管人"部分

对基金托管人的基本情况、主要人员情况、托管业务经营情况进行了更新。

四、"第五部分 相关服务机构"部分

新增代销机构——国都证券有限责任公司、联讯证券股份有限公司。

五、"第十二部分 基金的投资"部分

更新了"十、基金投资组合报告"部分，数据内容取自本基金2014年第4季度报告，数据截止日为2014年12月31日，所列财务数据未经审计。

六、"第十三部分 基金的业绩"部分

更新了此部分内容，数据截止日为2014年12月31日。

七、"第二十四部分 对基金份额持有人的服务"部分

对"通知服务"进行了更新。

八、"第二十五部分 其他应披露事项"部分

以下为自2014年10月5日至2015年4月4日，本基金刊登于《中国证券报》、《上海证券报》、《证券时报》和公司网站的基金公告。

序号	事项名称	披露日期
1	关于通过和天天基金网申购或定期定额申购旗下部分基金费率优惠活动的公告	2014-10-15
2	关于增加国都证券有限责任公司为旗下部分基金销售机构的公告	2014-10-24
3	关于通过国都证券有限责任公司申购或定期定额申购旗下部分基金费率优惠活动的公告	2014-10-24
4	关于长期停牌股票（康得新）估值方法变更的公告	2014-10-28
5	关于调整天天基金网申购或定期定额申购费率优惠活动的公告	2014-11-18
6	关于董事会换届的公告	2014-11-21
7	关于长期停牌股票（鼎龙股份）估值方法调整的公告	2014-11-26
8	关于长期停牌股票（飞利信）估值方法调整的公告	2014-11-28
9	关于增聘兴全轻资产投资股票型证券投资基金（LOF）基金经理的公告	2014-12-6
10	关于长期停牌股票（三六五网）估值方法调整的公告	2014-12-6
11	关于长期停牌股票（卫宁软件）估值方法调整的公告	2014-12-10
12	关于长期停牌股票（恒信移动）估值方法调整的公告	2014-12-11
13	关于长期停牌股票（广电运通）估值方法调整的公告	2014-12-24
14	关于增加邮储为旗下两基金销售机构及相关费率优惠的公告	2014-12-30
15	关于旗下部分基金参加邮储银行网银、手机银行费率优惠活动的公告	2014-12-30
16	关于参加中国工商银行定投费率优惠活动的公告	2014-12-31
17	关于恢复接受兴全轻资产股票型证券投资基金（LOF）一万元以上申购和转换转入申请的公告	2014-12-31
18	旗下各基金2014年12月31日资产净值公告	2015-1-1
19	关于解聘兴全轻资产投资股票型证券投资基金（LOF）基金经理的公告	2015-1-5
20	关于长期停牌股票（抚顺特钢）估值方法调整的公告	2015-1-14
21	关于长期停牌股票（新华保险）估值方法调整的公告	2015-1-21
22	关于长期停牌股票（西藏旅游）估值方法调整的公告	2015-1-23
23	关于长期停牌股票（华星创业）估值方法调整的公告	2015-1-29
24	关于增加联讯证券有限责任公司为旗下部分基金销售机构的公告	2015-2-3
25	关于长期停牌股票（万丰奥威）估值方法调整的公告	2015-2-28
26	关于长期停牌股票（长安汽车）估值方法调整的公告	2015-3-18
27	关于长期停牌股票（久其软件）估值方法调整的公告	2015-3-24
28	关于长期停牌股票（盛运股份）估值方法调整的公告	2015-3-26
29	关于副总经理离任的公告	2015-3-26
30	关于继续参加工商银行个人电子银行基金申购费率优惠活动的公告	2015-3-28
31	关于旗下基金调整交易所固定收益品种估值方法的公告	2015-3-31
32	关于长期停牌股票（三湘股份）估值方法调整的公告	2015-4-1
33	关于长期停牌股票（华域汽车）估值方法调整的公告	2015-4-3
34	关于长期停牌股票（鼎龙股份）估值方法调整的公告	2015-4-4
35	关于长期停牌股票（航天信息）估值方法调整的公告	2015-4-4

上述内容仅为摘要，须与本《招募说明书》（正文）所载之详细资料一并阅读。

兴业全球基金管理有限公司

2015年5月19日

（上接B83版）

（84）上海好买基金销售有限公司
注册地址：上海市虹口区欧阳路196号26号楼2楼41号
办公地址：上海市浦东南路1118号鄂尔多斯大厦903～906室
法人代表：杨文斌
联系电话：（021）58870011
传真电话：（021）68596916
联系人员：张茹
客服电话：4007009665
公司网站：www.ehowbuy.com

（85）杭州数米基金销售有限公司
注册地址：杭州市余杭区仓前街文一西路1218号1栋202室
办公地址：杭州市滨江区江南大道3588号恒生大厦12楼
法人代表：陈柏青
联系电话：021- 60897840
传真电话：0571-26697013
联系人员：张裕
客服电话：4000766123
公司网站：www.fund123.cn

（86）上海长量基金销售投资顾问有限公司
注册地址：上海市浦东新区高翔路526号2幢220室
办公地址：上海市浦东新区浦东大道555号裕景国际B座16层
法人代表：张跃伟
联系电话：021-58788678 -8201，13585790204
传真电话：021—58787698
联系人员：沈雯斌
客服电话：400-089-1289
公司网站：www.erichfund.com

（87）北京展恒基金销售有限公司
注册地址：北京市顺义区后沙峪镇安富街6号
办公地址：北京市朝阳区德胜门外华严北里2号民建大厦6层
法人代表：闫振杰
联系电话：（010）62020088
传真电话：（010）62020088
联系人员：宋丽冉
客服电话：4008886661
公司网站：www.myfund.com

（88）中期时代基金销售（北京）有限公司
注册地址：北京市朝阳区建国门外光华路16号中国中期大厦A座11层
办公地址：北京市朝阳区建国门外光华路16号中国中期大厦A座11层
法人代表：路瑶
联系电话：010-59539718
传真电话：010-59539701
联系人员：侯英建
客服电话：95162，4008888160
公司网站：www.cifcofund.com

（89）嘉实财富管理有限公司
注册地址：上海市浦东新区世纪大道8号B座46楼06-10单元
办公地址：上海市浦东新区世纪大道8号B座46楼06-10单元
法人代表：赵学军
联系电话：021-20289890
传真电话：021-20280110
联系人员：张倩
客服电话：400-021-8850
公司网站：www.harvestwm.cn

（90）宜信普泽投资顾问（北京）有限公司
注册地址：北京市朝阳区建国路88号9号楼15层1809
办公地址：北京市朝阳区建国路88号SOHO现代城C座1809
法人代表：沈伟桦
联系电话：010-52855713
传真电话：010-85894285
联系人员：程刚
客服电话：400-609-9200
公司网站：www.yixinfund.com

基金管理人可根据有关法律法规的要求，选择其他符合要求的机构代理销售本基金，并及时公告。

（二）注册登记机构：富国基金管理有限公司
名称：富国基金管理有限公司
注册地址：上海市浦东新区世纪大道8号上海国金中心二期16-17层
办公地址：上海市浦东新区世纪大道8号上海国金中心二期16-17层
法定代表人：薛爱东
总经理：陈戈
成立日期：1999年4月13日
电话：021-20361818
传真：021-20361616
联系人：雷青松

（三）出具法律意见书的律师事务所（基金募集时）
名称：上海源泰律师事务所
注册地址：上海市浦东南路256号华夏银行大厦14楼
办公地址：上海市浦东南路256号华夏银行大厦14楼
负责人：廖海
联系电话：（021）51150298
传真：（021）51150398
联系人：廖海
经办律师：廖海、吕红

（四）审计基金财产的会计师事务所
名称：安永华明会计师事务所
注册地址：北京市东城区东长安街1号东方广场东方经贸城安永大楼16层
办公地址：上海市浦东新区世纪大道100号环球金融中心50楼
法定代表人：葛明
联系电话：021-22288888
传真：021-22280000
联系人：徐艳
经办注册会计师：徐艳、蒋燕华

四、基金的名称

富国天瑞强势地区精选混合型证券投资基金

五、基金的类型

契约型开放式

六、基金的投资目标

本基金遵循"风险调整后收益最大化"原则，通过"自上而下"的积极投资策略，在合理运用金融工程技术的基础上，动态调整投资组合比例，注重基金资产安全，谋求基金资产的长期稳定增值。

七、基金的投资方向

本基金投资范围为具有良好流动性的金融工具，包括国内依法公开发行、上市的股票、债券以及中国证监会允许基金投资的其它金融工具。其中股票投资主要投资于强势地区（区域经济发展较快、已经形成一定产群规模且居民购买力较强）具有较强竞争力、经营管理稳健、诚信、业绩优良的上市公司的股票。投资债券包括国债、金融债、企业（公司）债（包括可转债）等。

八、基金的投资策略

本基金主要采用"自上而下"的主动投资管理策略，在充分研判宏观经济状况、资本市场运行特征的前提下，以强势地区内单个证券的投资价值评判为核心，追求投资组合流动性、赢利性、安全性的中长期有效结合。



图1 富国天瑞强势地区精选混合型证券投资基金投资策略示意图

● 资产配置：

（1）在正常市场状况下，本基金投资组合中的股票投资比例浮动范围为：45%-95%；债券和短期金融工具的投资比例浮动范围为：5%-55%，其中现金或者到期日在一年以内的政府债券的比例不低于5%。投资于强势地区的股票比例不低于基金股票投资的80%。

股票与债券之间具体的比例将根据不同的市场情况动态配置，以最大限度地规避风险。

（2）本基金管理人认为，股票市场运行的中枢取决上市公司的整体盈利能力，外部环境（政策、投资理念及投资者行为等）变化决定了市场的运行区间，股票供求、资金面的松紧程度等左右市场的短期波动；债券市场的运行中枢主要取决于市场利率，利率的预期变化决定了债券市场总体变化趋势，债券供求状况和资金松紧程度等左右债券市场的短期波动。本基金管理人将在基本分析的基础上，综合应用数量分析与技术分析等工具，研判市场的中期波动与长期趋势。

①当股票市场处于低风险区域或预期股票市场趋于上涨时，本基金管理人将采取适度积极的做法，提高股票的投资比重，分享股票市场上涨带来的收益，以争取较高回报。

②当股票市场处于高风险区域或预期股票市场趋于下跌时，本基金管理人将采取保守的做法，降低股票投资比例，加大债券市场的投资力度，以回避股票市场下跌的系统性风险，避免组合损失。

③当股票市场在中等风险区域或预期处于震荡运行时，本基金管理人将以结构性调整为主，适当降低股票的投资比重，选择的重点是相对价值低估的个股，同时加大可转债的投资比重。

④当预期利率下降、债券价格将上升时，组合将降低现金持有比例，并将债券资产主要投资于中长期债券，以实现较高的回报；在预期利率上升、债券价格将下降时，组合将增加现金持有比例，并将债券资产主要投资于短期债券和浮息债券。

⑤积极参与风险低且可控的新股申购、债券回购等投资。

● 股票投资策略：

本基金管理人借鉴外方股东加拿大蒙特利尔银行金融集团（BMO Financial Group）的投资管理经验及技能，根据国内市场的特征，应用"富国3S股票滤网系统（Stock Screening System）"，挖掘具有投资价值的股票：

（1）富国3S股票滤网系统的操作思路为：

● 基于富国的"多因素综合价值评估模块（MVP）"，对上市公司的管理能力、财务实力、资金运用效率、资产盈利能力、成长性、经营中的现金流量状况以及股价吸引力进行总体评价；

● 剔除财务指标异常和股价波动异常的个股，构建备选股票库I；

● 在公司研究员和基金经理实地跟踪的基础上，结合市场趋势判断，形成重点关注股票库II；

● 对股票库II进行限制性、流动性和组合风险度检验，并根据资产配置原则和市场风险分析，构建投资组合。

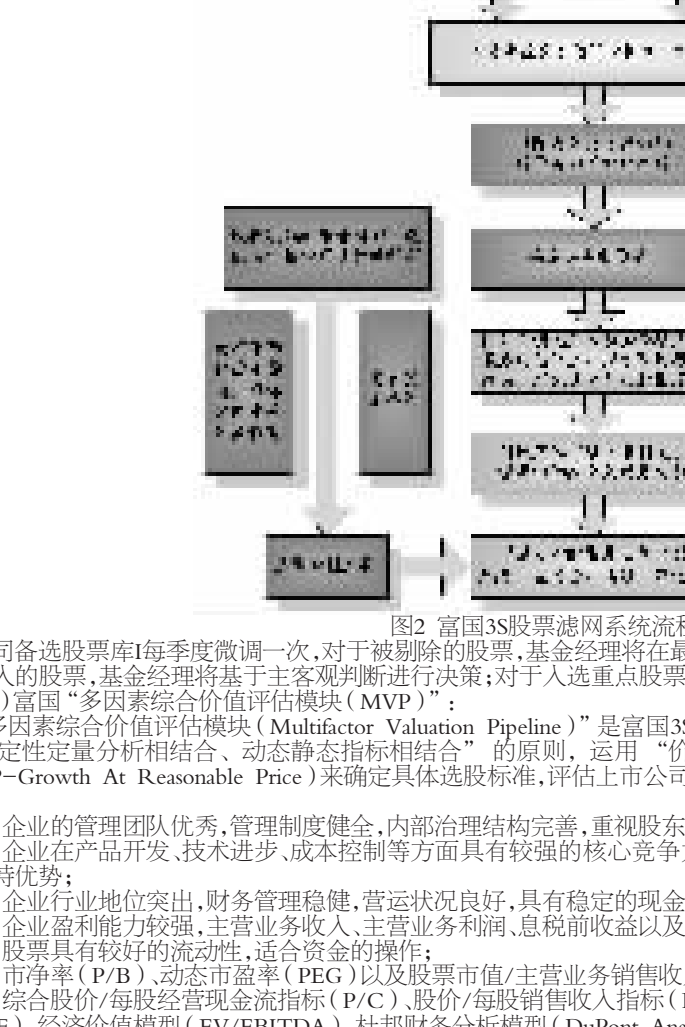

图2 富国3S股票滤网系统流程图

公司备选股票库I每季度微调一次，对于被剔除的股票，基金经理将在最近的一个月内作出相应的减持或卖出操作；对于被新调入的股票，基金经理将基于主客观判断进行决策；对于入选重点股票库II的，将选择适当时机进行投资操作。

（2）富国"多因素综合价值评估模块（MVP）"：

"多因素综合价值评估模块（Multifactor Valuation Pipeline）"是富国3S股票滤网系统中的核心部分之一。本基金管理人基于"定性定量分析相结合、动态静态指标相结合"的原则，运用"价值为本，成长为重"的合理价格成长投资策略（GARP-Growth At Reasonable Price）来确定具体选股标准，评估上市公司的综合素质，研判股票的投资价值。重点关注的因素包括：

● 企业的管理团队优秀，管理制度健全，内部治理结构完善，重视股东利益，关注投资回报，具有良好的诚信度；

● 企业在产品开发、技术进步、成本控制等方面具有较强的核心竞争力，并且在销售网络、市场知名度和品牌效应方面具有独特优势；

● 企业行业地位突出，财务管理稳健，营运状况良好，具有稳定的现金流并具备一定的规模优势和较好的抗风险能力；

● 企业盈利能力较强，主营业务收入、主营业务利润、息税前收益以及净资产报酬率稳定并保持较高的成长性；

● 股票具有较好的流动性，适合资金的操作；

● 市净率（P/B）、动态市盈率（PEG）以及股票市值/主营业务销售收入/主营业务收入增长率（P/S/G）相对较低；

● 综合股价/每股经营现金流指标（P/C）、股价/每股销售收入指标（P/S）、股利分配率（DPR）以及自由现金流折现模型（DCF）、经济价值模型（EV/EBITDA）、杜邦财务分析模型（DuPont Analysis）的分析结果。

● 债券投资策略：

在目前中国债券市场处于制度与规则快速调整的阶段，管理人将采用久期控制下的主动性投资策略，主要包括：久期控制、期限结构配置、市场转换和相对价值判断等管理手段。在有效控制整体资产风险的基础上，根据对宏观经济发展状况、金融市场运行特点等因素的分析确定组合整体框架；对债券市场、收益率曲线以及各种债券品种价格的变化进行预测，相机而动、积极调整。

本基金投资示意图如下：

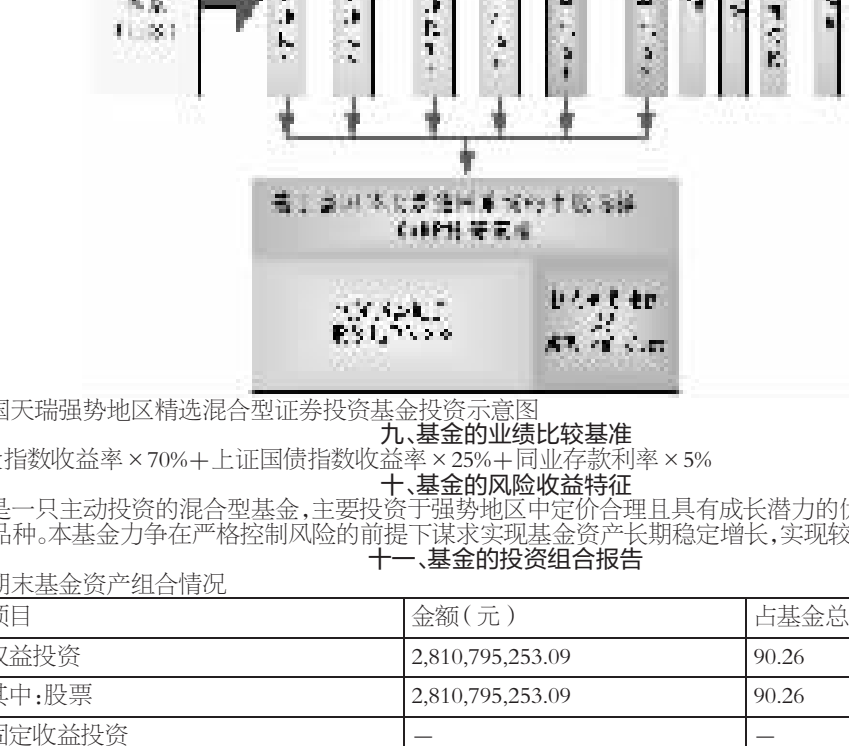

图3 富国天瑞强势地区精选混合型证券投资基金投资示意图

九、基金的业绩比较基准

上证A股指数收益率×70%+上证国债指数收益率×25%+同业存款利率×5%

十、基金的风险收益特征

本基金是一只主动投资的混合型基金，主要投资于强势地区中定价合理且具有成长潜力的优质股票，属于中度风险的证券投资基金品种。本基金力争在严格控制风险的前提下谋求实现基金资产长期稳定增长，实现较高的超额收益。

十一、基金的投资组合报告

1、报告期末基金资产组合情况

序号	项目	金额（元）	占基金总资产的比例（%）
1	权益投资	2,810,795,253.09	90.26
	其中：股票	2,810,795,253.09	90.26
2	固定收益投资	—	—
	其中：债券	—	—
	资产支持证券	—	—
3	贵金属投资	—	—
4	金融衍生品投资	—	—
5	买入返售金融资产	—	—
	其中：买断式回购的买入返售金融资产	—	—
6	银行存款和结算备付金合计	253,298,792.76	8.13
7	其他资产	50,081,562.09	1.61
8	合计	3,114,175,607.94	100.00

2、报告期末按行业分类的股票投资组合

代码	行业类别	公允价值（元）	占基金资产净值比例（%）
A	农、林、牧、渔业	12,596,495.28	0.41
B	采矿业	7,912,190.80	0.26
C	制造业	1,231,709,217.47	40.47
D	电力、热力、燃气及水生产和供应业	68,650,339.01	2.23
E	建筑业	102,369,637.34	3.36
F	批发和零售业	147,211,318.86	4.84
G	交通运输、仓储和邮政业	42,311,873.54	1.39
H	住宿和餐饮业	28,557,032.95	0.94
I	信息传输、软件和信息技术服务业	424,118,883.86	13.94
J	金融业	345,470,061.70	11.35
K	房地产业	212,051,850.85	6.97
L	租赁和商务服务业	102,176,464.21	3.36
M	科学研究和技术服务业	63,897,885.57	2.10
N	水利、环境和公共设施管理业	—	—
O	居民服务、修理和其他服务业	—	—
P	教育	—	—
Q	卫生和社会工作	—	—
R	文化、体育和娱乐业	21,762,001.65	0.72
S	综合	—	—
	合计	2,810,795,253.09	92.34

3、报告期末按公允价值占基金资产净值比例大小排序的前十名股票投资明细

序号	股票代码	股票名称	数量（股）	公允价值（元）	占基金资产净值比例（%）
1	601166	兴业银行	5,403,930	99,216,154.80	3.26
2	002153	石基信息	640,165	78,036,113.50	2.56
3	000024	招商地产	1,888,650	62,212,131.00	2.04
4	300253	卫宁软件	381,123	62,161,161.30	2.04
5	600048	保利地产	4,996,312	57,407,624.88	1.89
6	600037	歌华有线	2,113,798	56,713,200.34	1.86
7	601988	中国银行	12,323,900	53,978,682.00	1.77
8	002009	天奇股份	1,743,999	50,541,091.02	1.66
9	300059	东方财富	1,542,765	45,388,146.30	1.49
10	600415	小商品城	1,741,242	44,819,569.08	1.47

4、报告期末按债券品种分类的债券投资组合

注：本基金本报告期末未持有债券投资。

5、报告期末按公允价值占基金资产净值比例大小排名的前五名债券投资明细

注：本基金本报告期末未持有债券投资。

6、报告期末按公允价值占基金资产净值比例大小排名的前十名资产支持证券投资明细

注：本基金本报告期末未持有资产支持证券投资。

7、报告期末按公允价值占基金资产净值比例大小排序的前五名贵金属投资明细

注：本基金本报告期末未持有贵金属投资。

8、报告期末按公允价值占基金资产净值比例大小排名的前五名权证投资明细

注：本基金本报告期末未持有权证投资。

9、报告期末本基金投资的股指期货交易情况说明

（1）报告期末本基金投资的股指期货持仓和损益明细

注：本基金本报告期末未持有股指期货投资。

（2）本基金投资股指期货的投资政策

本基金根据基金合同的约定，不允许投资股指期货。

10、报告期末本基金投资的国债期货交易情况说明

（1）本期国债期货投资政策

本基金根据基金合同的约定，不允许投资国债期货。

（2）报告期末本基金投资的国债期货持仓和损益明细

注：本基金本报告期末未投资国债期货。

（3）本期国债期货投资评价

本基金本报告期末未投资国债期货。

11、投资组合报告附注

（1）申明本基金投资的前十名证券的发行主体本期是否出现被监管部门立案调查，或在报告编制日前一年内受到公开谴责、处罚的情形。

报告期内本基金投资的前十名证券的发行主体没有被监管部门立案调查或在本报告编制日前一年内受到公开谴责、处罚的情况。

（2）申明基金投资的前十名股票是否超出基金合同规定的备选股票库。

报告期内本基金投资的前十名股票中没有在备选股票库之外的股票。

（3）其他资产构成

序号	名称	金额（元）
1	存出保证金	1,516,392.04
2	应收证券清算款	44,388,232.40
3	应收股利	—
4	应收利息	47,604.65
5	应收申购款	4,129,333.00
6	其他应收款	—
7	待摊费用	—
8	其他	—
9	合计	50,081,562.09

（4）报告期末持有的处于转股期的可转换债券明细

注：本基金本报告期末未持有处于转股期的可转换债券。

（5）报告期末前十名股票中存在流通受限情况的说明

序号	股票代码	股票名称	流通受限部分的公允价值(元)	占基金资产净值比例（%）	流通受限情况说明
1	300059	东方财富	45,388,146.30	1.49	筹划重大事项

（6）投资组合报告附注的其他文字描述部分。

因四舍五入原因，投资组合报告中市值占净值比例的分项之和与合计可能存在尾差。

十二、基金的业绩

基金管理人依照恪尽职守、诚实信用、谨慎勤勉的原则管理和运用基金财产，但不保证基金一定盈利，也不保证最低收益。基金的过往业绩并不代表其未来表现。投资有风险，投资人在做出投资决策前应仔细阅读本基金的招募说明书。

1、富国天瑞强势地区精选混合型证券投资基金历史各时间段份额净值增长率与同期业绩比较基准收益率比较表

阶段	净值增长率①	净值增长率标准差②	业绩比较基准收益率③	业绩比较基准收益率标准差④	①-③	②-④
2005.4.5-2005.12.31	4.42%	0.87%	0.19%	0.95%	4.23%	-0.08%
2006.1.1-2006.12.31	133.50%	1.32%	81.37%	0.95%	52.13%	0.37%
2007.1.1-2007.12.31	92.44%	1.92%	62.20%	1.54%	30.24%	0.38%
2008.1.1-2008.12.31	-48.47%	2.58%	-50.23%	1.98%	1.76%	0.60%
2009.1.1-2009.12.31	99.16%	1.62%	52.63%	1.33%	46.53%	0.29%
2010.1.1-2010.12.31	-9.22%	1.62%	-9.14%	0.99%	-0.08%	0.63%
2011.1.1-2011.12.31	-11.31%	1.34%	-14.52%	0.81%	3.21%	0.53%
2012.1.1-2012.12.31	13.01%	1.20%	3.37%	0.76%	9.64%	0.44%
2013.1.1-2013.12.31	8.77%	1.16%	-3.80%	0.81%	12.57%	0.35%
2014.1.1-2014.12.31	16.23%	1.03%	36.64%	0.76%	-20.41%	0.27%
2005.4.5-2014.12.31	453.92%	1.56%	136.27%	1.17%	317.65%	0.39%
2015.1.1-2015.3.31	26.89%	1.49%	11.56%	1.30%	15.33%	0.19%
2005.4.5-2015.3.31	602.88%	1.56%	163.58%	1.17%	439.30%	0.39%

2、自基金合同生效以来富国天瑞强势地区精选混合型证券投资基金累计份额净值增长率与业绩比较基准收益率的历史走势对比图

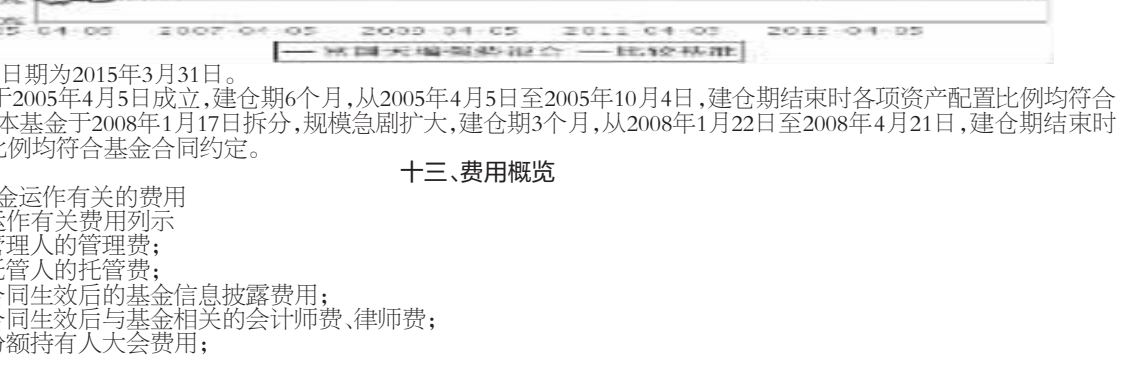

注：1. 截止日期为2015年3月31日。

2. 本基金于2005年4月5日成立，建仓期6个月，从2005年4月5日至2005年10月4日，建仓期结束时各项资产配置比例均符合基金合同约定。本基金于2008年1月17日拆分，规模急剧扩大，建仓期3个月，从2008年1月22日至2008年4月21日，建仓期结束时各项资产配置比例均符合基金合同约定。

十三、费用概览

（一）与基金运作有关的费用

1、与基金运作有关费用列示

（1）基金管理人的管理费；

（2）基金托管人的托管费；

（3）基金合同生效后的基金信息披露费用；

（4）基金合同生效后与基金相关的会计师费、律师费；

（5）基金份额持有人大会费用；

（6）基金的证券交易费用；

（7）按照国家有关规定和基金合同约定，可以在基金资产中列支的其他费用。

本基金终止清算时所发生费用，按实际支出额从基金资产总值中扣除。

2、基金费用计提方法、计提标准和支付方式

（1）基金管理费

本基金的管理费按该基金资产净值的1.5%年费率计提，计算方法如下：

H＝E×1.5%÷当年天数

H为每日应支付的基金管理费

E为前一日的基金资产净值

基金管理费每日计算，逐日累计至每月月末，按月支付，由基金管理人向基金托管人发送基金管理费划款指令，基金托管人复核后于次月前2个工作日内从基金资产中一次性支付给基金管理人。若遇法定节假日、公休假等，支付日期顺延。

（2）基金托管费

本基金的托管费按基金资产净值的2.5‰的年费率计提，计算方法如下：

H=E×2.5‰÷当年天数

H为每日应支付的基金托管费

E为前一日的基金资产净值

基金托管费每日计算，逐日累计至每月月末，按月支付，由基金管理人向基金托管人发送基金管理费划款指令，基金托管人复核后于次月前2个工作日内从基金资产中一次性支取。若遇法定节假日、公休日等，支付日期顺延。

（3）上述"1、与基金运作有关费用列示"中（3）－（7）项费用由基金托管人根据有关法规及相应协议规定，按费用实际支出金额列入当期费用，从基金资产中支付。

3、不列入基金费用的项目

基金管理人和基金托管人因未履行或未完全履行义务导致的费用支出或基金财产的损失，以及处理与基金运作无关的事项发生的费用等不列入基金费用。

其他具体不列入基金费用的项目依据中国证监会有关规定执行。

4、费用调整

基金管理人和基金托管人可根据基金发展情况调整基金管理费率或基金托管费率。调高基金管理费率或基金托管费率，须召开基金份额持有人大会审议；调低基金管理费率或基金托管费率，无须召开基金份额持有人大会。基金管理人必须最迟于新的费率实施日前3个工作日在至少一种中国证监会指定的媒体上公告。

（二）与基金销售有关的费用

1、申购费用

投资者可选择在申购本基金或赎回本基金时交纳申购费用。投资者选择在申购时交纳的称为前端申购费用，投资者选择在赎回时交纳的称为后端申购费用。

（1）前端申购费

投资者选择交纳前端申购费用时，按申购金额采用比例费率。投资者在一天之内如果有多笔申购，适用费率按单笔分别计算。本基金前端收费模式对通过直销柜台申购的养老金客户与除此之外的其他投资者实施差别的申购费率。具体费率如下：

A、前端申购费率：申购金额（含申购费）	前端申购费率
100万元以下	1.5%
100万元（含）—500万元	1.2%
500万元（含）以上	1000元/笔

注：上述前端申购费率适用于除通过本公司直销柜台申购的养老金客户外的其他选择前端收费模式的投资者。

B、特定申购费率：

申购金额（含申购费）	特定申购费率
M＜100万元	0.45%
100万元≤M＜500万元	0.36%
M≥500万元	每笔1000元

注：上述特定申购费率适用于通过本公司直销柜台选择前端收费模式申购本公司旗下开放式基金的养老金客户，包括基本养老基金与依法成立的养老计划筹集的资金及其投资运营收益形成的补充养老基金等，具体包括：

1、全国社会保障基金；

2、可以投资基金的地方社会保障基金；

3、企业年金单一计划以及集合计划；

4、企业年金理事会委托的特定客户资产管理计划；

5、企业年金养老金产品

如将来出现经养老基金监管部门认可的新的养老基金类型，本公司将在招募说明书更新时或发布临时公告将其纳入养老金客户范围，并按规定向中国证监会备案。

投资者选择红利自动再投资所转成的份额不收取申购费用。

（2）后端申购费

投资者选择交纳后端申购费用时，按申购金额采用比例费率，费率按持有时间递减，具体费率如下：

持有时间	后端申购费率
1年以内（含）	1.8%
1年—3年（含）	1.2%
3年—5年（含）	0.6%
5年以上	0

因红利自动再投资而产生的后端收费的基金份额，不再收取后端申购费用。

如果投资者选择交纳前端申购费用，则申购份额的计算方法如下：

净申购金额＝申购金额/（1+前端申购费率）

前端申购费用＝申购金额-净申购金额

申购份额＝净申购金额/T日基金份额净值

如果投资者选择交纳后端申购费用，则申购份额的计算方法如下：

申购份额＝申购金额/T日基金份额净值

2、赎回费用

本基金根据投资者认（申）购方式采用不同的赎回费率。

投资者选择交纳前端认（申）购费用时，适用固定的赎回费率，定为0.5%。

投资者选择交纳后端认（申）购费用时，适用变动的赎回费率。赎回费率按持有时间递减，具体费率如下：

持有时间	赎回费率
2年以内（含）	0.6%
2年—3年（含）	0.3%
3年以上	0

如投资者在认购/申购时选择交纳前端认购/申购费用，则赎回金额计算方法如下：

赎回总额＝赎回份额×T日基金份额净值

赎回费用＝赎回总额×赎回费率

赎回金额＝赎回总额－赎回费用

如果投资者在认购/申购时选择交纳后端认购/申购费用，则赎回金额的计算方法如下：

赎回总额＝赎回份额×T日基金份额净值

后端认购/申购费用＝赎回份额×认购/申购日基金份额净值×后端认购/申购费率

赎回费用＝赎回总额×赎回费率

赎回金额＝赎回总额－后端认购/申购费用－赎回费用

3、转换费用

（1）前端转前端

基金转换费用由转出基金的赎回费和转出和转入基金的申购费补差两部分构成，具体收取情况视每次转换时两只基金的申购费率差异情况和赎回费率而定。其中：转出基金赎回费是按转出基金正常赎回时的赎回费率收取费用；转入基金申购补差费是按照转入基金与转出基金的申购费率的差额收取补差费。对于前端转前端模式，转出基金金额所对应的转出基金申购费率低于转入基金的申购费率的，补差费率为转入基金和转出基金的申购费率差额；转出基金金额所对应的转出基金申购费率高于转入基金的申购费率的，补差费为零。

基金转换的计算公式如下：

转出基金赎回费＝转出金额×转出基金赎回费率

转入金额＝转出金额－转出基金赎回费

净转入金额＝转入金额÷（1＋申购补差费率）

申购补差费＝转入金额－净转入金额

转入份额＝净转入金额÷转入基金当日之基金份额净值

注：转换份额的计算结果保留到小数点后2位。如转出基金为货币基金，且全部份额转出账户时，则净转入金额应加上转出货币基金的当前累计未付收益。

（2）后端转后端

后端收费模式基金发生转换时，其转换费由转出基金的赎回费和申购补差费两部分构成，其中申购补差费率按照转入基金与转出基金的后端申购费率的差额计算。当转出基金后端申购费率高于转入基金后端申购费率时，基金转换申购费补差费率为转出基金与转入基金申购费率之差；当转出基金的后端申购费率低于转入基金的后端申购费率，申购补差费率为零。

1）对于由中国证券登记结算有限责任公司担任注册登记机构的基金，其后端收费模式下份额之间互相转换的计算公式如下：

转出金额=转出份额×转换申请当日转出基金的基金份额净值

转出基金赎回费用=转出金额×转出基金赎回费率

申购补差费用=（转出金额-转出基金赎回费用）×补差费率

净转入金额=转出金额-转出基金赎回费用-申购补差费用

转入份额=净转入金额/转换申请当日转入基金的基金份额净值

2）对于由本公司担任注册登记机构的基金，后端收费模式下基金份额之间互相转换的计算公式如下：

转出金额=转出份额×转换申请当日转出基金的基金份额净值

转出基金赎回费用=转出金额×转出基金赎回费率

申购补差费=（转出金额-转出基金赎回费用）×补差费率/（1+补差费率）

净转入金额=转出金额-转出基金赎回费用-申购补差费用

转入份额=净转入金额/转换申请当日转入基金的基金份额净值

注：转换份额的计算结果保留到小数点后2位。如转出基金为货币基金，且全部份额转出账户时，则净转入金额应加上转出货币基金的当前累计未付收益。

（三）其他费用

本基金其他费用根据相关法律法规执行。

十四、对招募说明书更新部分的说明

本招募说明书依据《中华人民共和国证券投资基金法》、《证券投资基金运作管理办法》、《证券投资基金销售管理办法》、《证券投资基金信息披露管理办法》及其他有关法律法规的要求，对本基金招募说明书进行了更新，主要更新内容如下：

1、"重要提示"部分对更新招募说明书内容的截止日期及有关财务数据的截止日期进行了更新。

2、"三、基金管理人"部分对基金管理人公司概况、主要人员情况等内容进行了更新。

3、"五、相关服务机构"部分对代销机构部分信息进行了更新。

4、"九、基金的投资"部分，本基金投资组合报告内容更新至2015年3月31日。

5、"十、基金的业绩"部分对基金业绩更新至2015年3月31日，并更新了历史走势对比图。

富国基金管理有限公司

二〇一五年五月十九日