

两融余额5个月翻一番 平均日增百亿

牛市环境下,两融规模增速迅猛,5月20日两融余额20130亿元,首破两万亿大关。两融余额从0到1万亿,经历了将近5年的时间,而1万亿到2万亿,仅用了5个月的时间,平均日增百亿元,由此可见当前融资客入市热情。

自2010年3月31日两融试点启动以来,两融规模都比较平稳地增长,一直到去年7月22日之前,两融余额都不足5000亿,而随着本轮牛市的开启,以两融为代表的增量资金蜂拥入场,两

融规模出现爆发式增长,去年12月19日两融余额跨越万亿大关,时隔5个月,这一规模迅速翻番,截至5月20日两融余额已突破2万亿。

两融余额从1万亿到2万亿期间,哪些是融资客加仓的重点领域呢?据证券时报数据中心统计,去年12月19日以来,以所属的申万行业分类,电气设备、纺织服装、计算机等21大行业融资余额均出现了一倍以上的增幅,从期间各行业净买入金额看,非银金融净买入金额超千

亿,居各行业之首。当然,在两融资金的推动下,这些行业期间均录得不错的涨幅。

从个股来看,去年12月19日以来,逾九成标的股票融资余额都出现了一定幅度的增长,其中,增幅3倍以上的共有61只股票,增幅在100%~300%之间的有427只,融资余额下降的有航天通信、浪潮软件等43只,从市场表现看,融资余额增幅与今年以来股价表现成正相关,数据显示,标的股票今年以来股价平均涨幅为86%,而融资余额增幅翻倍的平

均涨100%,融资余额增幅超300%的平均涨145%。

据统计,最新融资余额占昨日两市流通市值的比例近4%,虽然整体比重不高,但具体到个股,融资余额占流通市值比例超过20%的还有蒙草抗旱、鸿博股份。在当前大盘高位震荡时,融资盘占比过重的这些个股,融资客在坐享收益的同时,更应防范融资交易风险。

(余莉)

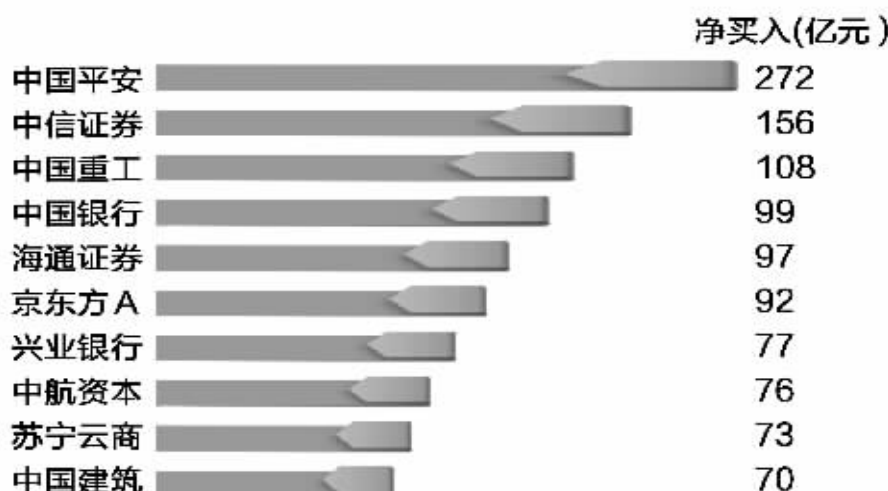
去年12月19日以来标的股票融资余额增幅排名

代码	简称	最新融资余额(亿元)	较2014年12月18日增幅(%)	今年以来股价涨跌(%)
300315	掌趣科技	41.15	2,081.87	147.18
600704	物产中大	22.12	1,848.04	227.75
600113	浙江东日	5.16	1,712.80	23.75
601519	大智慧	25.46	1,634.75	358.36
600705	中航资本	85.93	1,106.28	60.76
601766	中国南车	70.58	1,011.51	361.60
600112	天成控股	24.41	842.51	156.51
300055	万邦达	23.59	818.19	146.98
600318	巢东股份	8.76	806.51	230.54
601727	上海电气	67.41	775.18	177.58
600307	酒钢宏兴	24.33	769.31	29.05
600021	上海电力	27.75	751.46	322.41
601005	重庆钢铁	11.71	722.71	38.44
600229	青岛碱业	7.84	695.88	287.94
600383	金地集团	41.64	667.01	26.73
300168	万达信息	16.73	650.69	144.83
600380	健康元	27.84	621.66	242.42
600026	中海发展	17.92	585.29	42.42
300010	立思辰	16.18	531.10	364.20
600652	游久游戏	19.61	515.83	247.79
002437	誉衡药业	12.57	509.34	56.54
300253	卫宁软件	22.21	490.66	155.98
300216	千山药机	23.48	487.00	277.77
601216	内蒙君正	22.43	481.10	161.49
600330	天通股份	16.78	475.68	143.32

标的股票融资余额超百亿个股



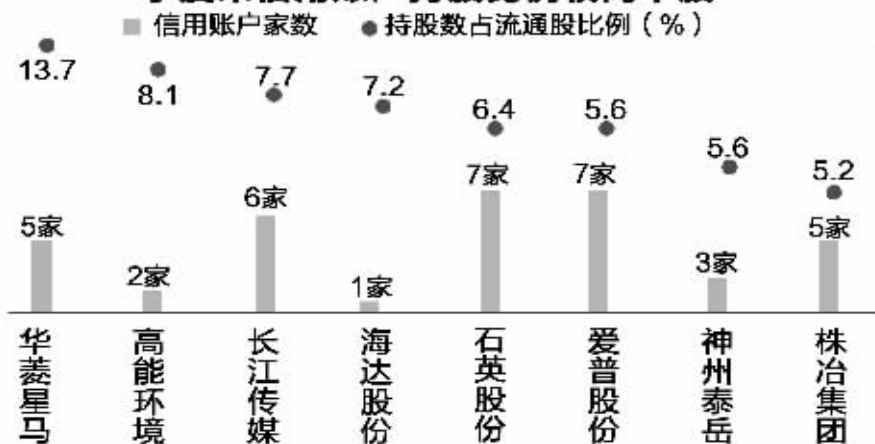
去年12月19日以来融资净买入金额排名




去年12月19日以来融资净买入居前行业

行业	融资余额(亿元)	2014年12月19日以来融资净买入金额(亿元)
非银金融	2606	1222
计算机	1006	572
医药生物	1166	564
银行	1394	557
房地产	996	517
传媒	907	499
电子	846	477

一季度末信用账户持股比例较高个股



证券公司为投资者开立的信用证券账户情况



梁旖旎/制图

标的股票融资余额占流通市值比例排名

代码	简称	最新融资余额(亿元)	占流通市值比重(%)	今年以来股价涨跌(%)
002369	卓翼科技	15.37	25.26	80.81
300355	蒙草抗旱	11.85	22.60	45.56
002229	鸿博股份	15.75	20.43	170.18
600880	博瑞传播	25.87	19.94	65.53
601038	一拖股份	5.22	19.72	35.64
300079	数码视讯	29.38	19.57	104.66
600392	盛和资源	11.07	18.72	36.04
002181	粤传媒	10.25	18.35	66.80
600692	亚通股份	8.19	18.28	69.83
002148	北纬通信	12.34	17.85	87.53
000851	高鸿股份	18.92	17.63	97.86
600490	鹏欣资源	24.07	17.49	51.62
002313	日海通讯	10.23	17.42	125.23
000554	泰山石油	9.60	17.34	78.69
000973	佛塑科技	14.52	17.34	75.40
600624	复旦复华	14.29	17.20	88.27
300157	恒泰艾普	14.19	16.93	74.33
600237	铜峰电子	10.81	16.85	78.34
002440	闰土股份	21.69	16.79	71.21
600112	天成控股	24.41	16.66	156.51
000917	电广传媒	63.77	16.60	114.34
600515	海岛建设	7.00	16.25	79.88
002073	软控股份	23.00	16.08	91.10
002067	景兴纸业	12.64	16.06	120.75
600652	游久游戏	19.61	15.97	247.79