

## 深成指扩容机构围猎 踩点新进15样本股

5月20日,深成指迎来首次扩容,样本股由40只增至500只。机构对于新深成指钟爱有加,95%样本股前十大流通股东中出现机构身影,其中,15只为一季度新入围。

根据证券时报数据中心统计,以最新价推算,深成指扩容前样本股总市值3.94万亿元,市值覆盖率为14%;扩容后总市值增至15.16万亿元,市值覆盖率超过55%。业绩方面,扩容后样本股首季利润增长10%,业绩依然保

持两位数增速。估值方面,深成指平均动态市盈率为48倍,同样是500只样本股的中证500指数平均市盈率则达到65倍。此外,信息技术行业权重从14%提升至20%,成为第一大权重行业,凸显了深圳市场的结构特征。

今年3月20日,深交所即发布了《关于深证成份指数编制方案实施重要修订的公告》,同时公布了扩容后的样本股名单。一季度,基金、券商、社保、QFII、信托等机构新进持有15只样

本股,对新深成指样本股抢先布局。值得一提的是,15只新入围股名单中,深圳主板及创业板均包含2只,剩余11只被中小板公司所包揽。

具体来看,鸿博股份一季度前十大流通股东中,新进社保、基金、保险等6家机构身影,合计持有2141.42万股,占流通股本的比例超过一成。机构强势进驻,股价飙升,4月以来累计上涨高达56%。扩容后跻身深成指样本股的安妮股份,去年末前十大流通股

东中未现机构身影,今年一季度,基金、券商等5家机构踩点进场,合计持有1008.58万股,占流通盘的7.91%,4月以来股价录得八成涨幅。此外,连续多季未入机构法眼的山东矿机,一季度4家机构组团入驻,持股数超千万。

自5月20日深成指扩容以来,样本股日均换手率达5%,与扩容前相比,活跃度明显提升。在短短6个交易日中,沃尔核材等84只样本股换手率超50%,半数以上筹码易主。(李干)

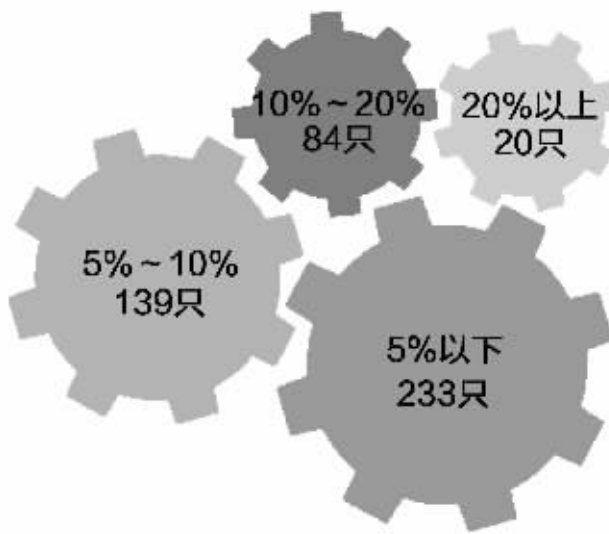
深成指样本股一季末机构持股比例排行

代码	简称	一季末机构家数	一季末持股合计(万股)	一季末持股比例(%)	4月以来涨跌(%)
000001	平安银行	8	536,061.63	54.50	26.64
002714	牧原股份	9	3,275.81	45.68	38.10
000061	农产品	6	56,925.70	35.45	85.31
002672	东江环保	9	3,851.66	30.43	33.88
002018	华信国际	10	14,245.34	30.30	119.02
300336	新文化	7	2,080.20	28.01	77.90
002690	美亚光电	7	3,085.96	27.81	108.36
000156	华数传媒	8	3,185.89	26.92	17.37
002223	鱼跃医疗	10	4,479.63	23.72	66.57
002439	启明星辰	8	6,036.15	23.14	135.21
300238	冠昊生物	8	2,075.27	23.03	32.10
000669	金鸿能源	7	5,228.89	22.88	13.03
000681	视觉中国	6	4,461.01	22.68	53.31
300274	阳光电源	7	10,081.69	22.23	33.95
002271	东方雨虹	8	4,817.28	22.07	46.61
002366	丹甫股份	9	2,345.87	22.07	92.94
000402	金融街	7	65,737.73	22.02	18.60
300199	翰宇药业	7	4,058.02	20.88	58.32
002131	利欧股份	5	4,015.35	20.71	197.01
002400	省广股份	9	10,978.93	20.56	18.01
002477	雏鹰农牧	8	9,496.49	19.96	69.77
002390	信邦制药	7	4,534.35	19.91	141.56
300267	尔康制药	7	5,410.78	19.16	37.69
300207	欣旺达	7	2,571.02	18.66	45.27
300347	泰格医药	6	2,167.76	18.39	87.61
300226	上海钢联	8	2,549.42	18.36	4.95
300012	华测检测	7	5,102.04	18.07	94.60
300054	鼎龙股份	7	5,219.77	17.80	38.29
300028	金亚科技	8	3,710.87	17.75	48.27
300367	东方网力	5	1,017.63	17.69	69.23
002358	森源电气	8	3,597.48	17.59	3.48
000728	国元证券	3	34,542.72	17.59	6.12
300253	卫宁软件	7	2,441.27	17.19	14.97
300273	和佳股份	8	6,241.32	16.88	54.74
002023	海特高新	8	4,588.08	16.81	72.40
300332	天壕节能	9	3,832.24	16.77	64.64
300291	华录百纳	7	3,920.76	16.73	65.48
002049	同方国芯	8	3,426.60	15.99	47.65
300316	晶盛机电	6	2,099.89	15.76	69.17
002052	同洲电子	3	8,172.15	15.75	51.05
002250	联化科技	7	8,688.75	15.73	28.82
002368	太极股份	9	3,761.99	15.62	39.22
002551	尚荣医疗	7	3,397.31	15.54	38.33
002142	宁波银行	2	44,242.00	15.40	10.03
000915	山大华特	7	2,726.35	15.21	53.19
300003	乐普医疗	5	10,278.47	14.98	34.09
300142	沃森生物	5	2,454.52	14.78	40.12
000719	大地传媒	5	1,563.75	14.68	0.00
300182	捷成股份	8	3,341.17	14.49	95.70
300137	先河环保	6	3,870.26	14.37	32.65

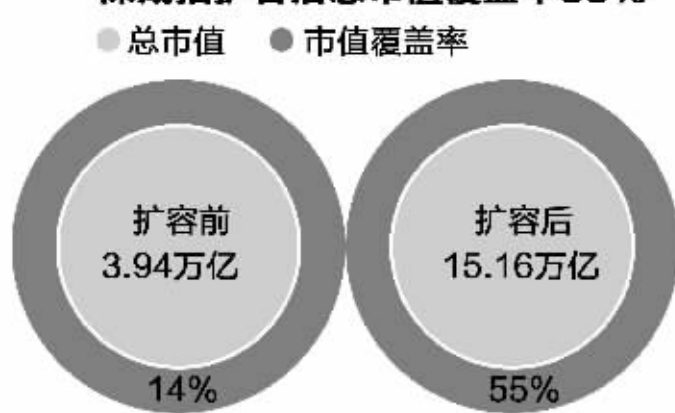
一季度机构新进15只深成指样本股

代码	简称	一季末机构家数	一季末持股合计(万股)	一季末持股比例(%)	4月以来涨跌(%)
002235	安妮股份	5	1,008.58	7.91	82.25
002526	山东矿机	4	1,089.64	2.91	62.33
002681	奋达科技	2	280.06	3.73	60.85
002603	以岭药业	1	400.06	0.96	60.48
002493	荣盛石化	1	320.86	0.31	57.80
002229	鸿博股份	6	2,141.42	11.53	56.25
300134	大富科技	1	179.99	0.51	52.52
002565	上海绿新	2	285.77	0.42	37.87
002467	二六三	2	805.64	2.03	36.76
002277	友阿股份	1	150.00	0.27	22.41
002204	大连重工	2	270.73	0.28	21.48
002203	海亮股份	1	590.65	0.40	18.98
300185	通裕重工	1	406.56	0.58	15.60
000050	深天马A	1	500.00	0.87	14.37
000812	陕西金叶	1	294.63	0.66	9.89

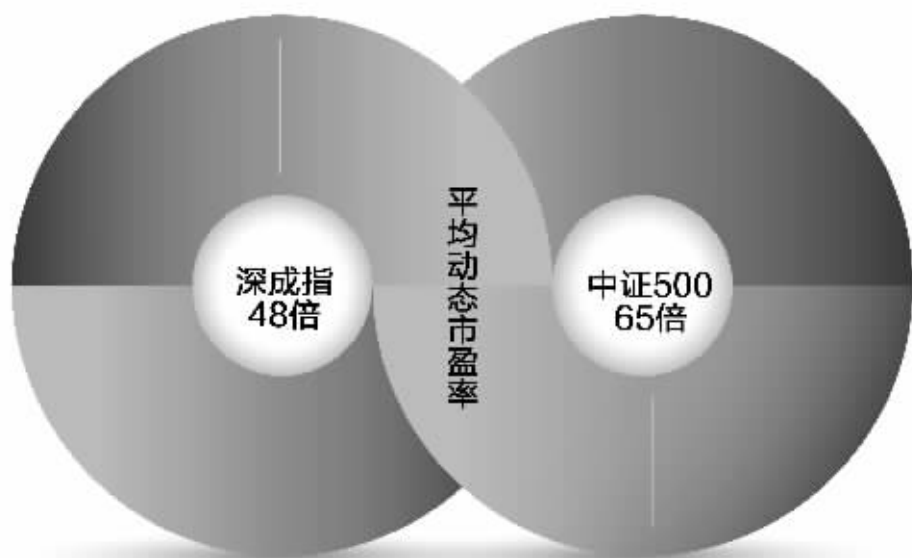
20只样本股机构持股比例超20%



深成指扩容后总市值覆盖率55%



深成指样本股平均市盈率48倍



深成指流通市值前五大样本股

代码	简称	A股流通市值(亿元)
000001	平安银行	1945
000651	格力电器	1775
000776	广发证券	1707
002415	海康威视	1582
000002	万科A	1494

34只样本股扩容后涨幅超30%

代码	简称	5月20日以来涨幅(%)
002093	国脉科技	77
000062	深圳华强	61
002050	三花股份	52
000718	苏宁环球	51
002029	七匹狼	48

扩容后样本股首季利润仍为两位数增长

一季度净利润同比

