

机构甘当创业板接盘侠 5月净买入58股

随着创业板指的快速飙升,关于该板块估值过高的讨论不绝于耳,在创业板风险加剧的情况下,近期机构是如何操作呢?根据交易所公开信息,5月共有105个股出现机构专用席位的买卖操作,合计呈现净卖出,不过仍有58只股获得机构青睐,被迫高买入。

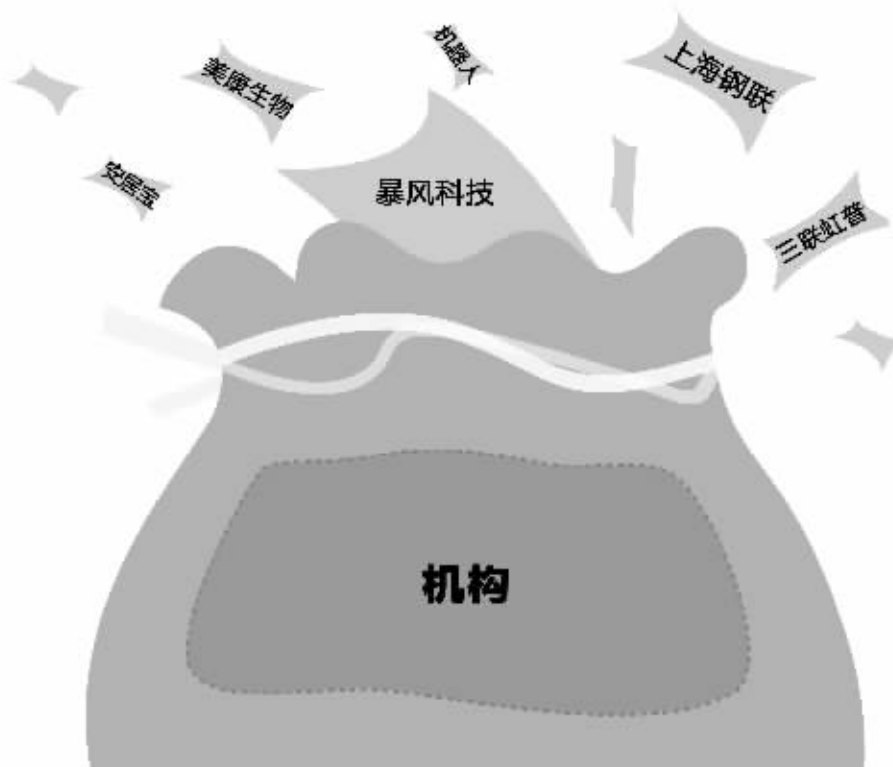
创业板指今年以来一路狂奔,年内累计涨幅达140.72%,尤其是5月份,尽管遭遇28日大幅下跌,月度涨幅仍达24%,不仅高出沪指、深成指等主要指数涨幅,也是创业板指设立以来月度涨幅较大的,以上周五收盘价计算,目前创业板的平均市盈率高达134倍。

持续走强的创业板,让市场分歧加大,有减仓离场,也有追高买入。以前海开源为代表的基金就开始严控旗下基金投资创业板比例,成为首家提示创业板风险的机构,

而从公开信息看,5月机构席位合计净卖出创业板股5.1亿元,这似乎也可以印证机构减仓创业板的操作手法。

但对于具体创业板股来说,在股指的任性飙升中,一些机构不仅未避而远之,反而频频大笔买入。统计显示,5月共有58只股获得机构专用席位的净买入,三联虹普、暴风科技、快乐购等17只股机构净买入金额超过亿元,其中,三联虹普净买入4.45亿元,净买入金额居首。

值得一提的是,暴风科技做为一上市仅两个月的新股,在上市以来股价曾连续出现29个涨停的情况下,5月6日开板后仍获得机构持续的追高买入,累计净买入金额2.88亿元;当然,机构中意的不仅仅是暴风科技一只新股,从上市日期看,机构本月净买入的创业板股中,有近三成年内上市次新股。(余莉)



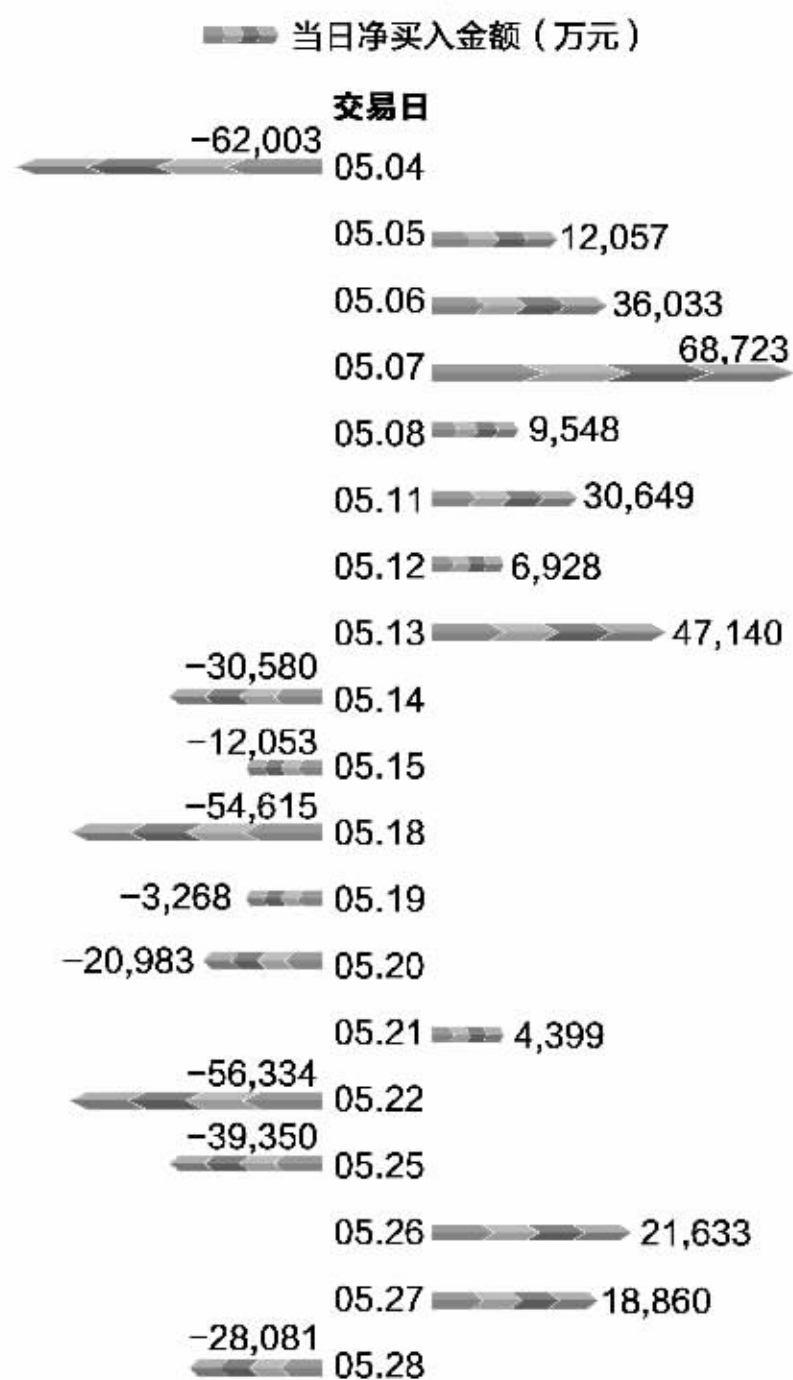
5月以来创业板股机构专用席位净买入金额排名

代码	简称	5月净买入金额(万元)	收盘价(元)	5月以来股价涨跌幅(%)
300384	三联虹普	44,475.52	138.60	97.56
300413	快乐购	39,104.50	87.80	107.08
300226	上海钢联	37,729.88	131.00	13.87
300431	暴风科技	28,810.56	237.95	94.18
300096	易联众	28,342.99	39.55	95.21
300155	安居宝	18,057.94	39.68	50.59
300124	汇川技术	17,646.77	61.75	41.69
300439	美康生物	17,624.40	185.98	165.04
300235	方直科技	17,330.92	50.78	66.60
300024	机器人	17,236.19	103.50	78.05
300051	三五互联	16,983.04	33.99	73.86
300364	中文在线	14,861.42	143.96	82.16
300367	东方网力	14,297.29	94.90	80.45
300378	鼎捷软件	13,744.55	111.90	65.21
300443	金雷风电	12,324.77	194.20	138.34
300231	银信科技	11,971.27	33.08	62.96
300377	赢时胜	11,628.53	187.77	15.60
300442	普丽盛	11,162.50	130.90	223.93
300440	运达科技	11,113.55	130.73	159.69
300252	金信诺	8,855.83	60.00	82.41
300220	金运激光	8,807.53	76.89	87.45
300429	强力新材	7,906.02	122.03	86.62
300348	长亮科技	7,137.88	152.00	219.69
300151	昌红科技	6,853.53	27.90	91.47
300302	同有科技	5,871.07	54.40	54.29
300063	天龙集团	5,547.68	46.75	79.88
300436	广生堂	5,001.33	267.97	389.17

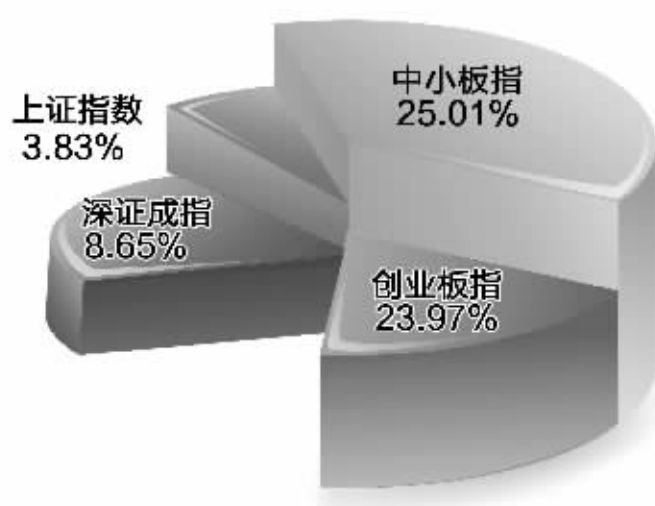
5月以来创业板股机构专用席位净卖出金额排名

代码	简称	5月净买入金额(万元)	收盘价(元)	5月以来股价涨跌幅(%)
300059	东方财富	-102,784.62	74.29	-11.51
300359	全通教育	-56,986.21	153.99	-8.55
300209	天泽信息	-36,442.96	37.43	10.96
300444	双杰电气	-32,559.01	104.00	269.58
300383	光环新网	-30,815.32	96.25	67.31
300288	朗玛信息	-27,288.04	93.36	19.39
300295	三六五网	-22,711.62	153.86	-7.71
300352	北信源	-20,743.81	62.50	21.36
300376	易事特	-20,366.38	82.82	45.02
300168	万达信息	-19,013.69	140.34	33.18
300369	绿盟科技	-18,518.31	83.96	59.97
300010	立思辰	-17,325.81	47.26	90.68
300432	富临精工	-14,079.66	94.00	50.84
300002	神州泰岳	-13,042.58	32.83	-3.58
300392	腾信股份	-12,286.64	192.11	29.73
300130	新国都	-11,201.37	136.85	84.86
300018	中元华电	-10,861.88	46.19	-3.79
300187	永清环保	-7,695.97	47.99	3.12
300085	银之杰	-6,198.76	120.47	77.16
300020	银江股份	-5,515.31	85.50	62.86
300131	英唐智控	-5,372.18	30.85	53.33
300273	和佳股份	-4,992.70	34.37	29.68
300305	裕兴股份	-4,889.83	38.39	-2.25
300022	吉峰农机	-4,786.96	17.52	70.26
300430	诚益通	-4,451.11	165.80	103.19
300081	恒信移动	-4,210.36	72.50	39.40

机构席位每日买卖创业板金额



5月主要指数涨跌幅



148只创业板股5月上榜公开信息

上榜次数	股票数量(只)
5次以上	13
3~5次	18
2次	23
1次	94

机构净买入创业板股5月来股价平均上涨85%

5月以来涨幅(%)	股票数量(只)
100%以上	11
50%~100%	27
30%~50%	11
0~30%	9

机构5月净买入创业板股主要行业分布

行业	股票数量(只)
计算机	19
机械设备	13
电气设备	4
电子	4
医药生物	4
传媒	3
化工	3
家用电器	2
通信	2
采掘	1
建筑材料	1
商业贸易	1
汽车	1

5月最高收盘价200元以上创业板股

机构买卖金额

5月以来机构净买入金额(万元)

