

## 中小板中期业绩预计增23% 有望迎五年来最大增速

A股市场步入上半年收官月,上市公司业绩有望引起广泛关注。各板块中,唯独中小板公司中期业绩预告几乎全线亮相,根据预计利润上下限统计,中小板中期净利润同比增幅区间为5.81%~40.64%,均值23.23%,有望迎来近五年同期的最大增速。

证券时报数据中心将最近两个报告期数据回测,2014年度,根据业绩预告估算中小板利润增幅区间为12.15%~25.94%,实际增长17.66%;今年一季度,预计中小板利润增长20.6%~33.77%,实际增幅26.09%。从以往数据看,中小板利润实际增长幅度接近业绩预告披露的区间均值。

2011年中期至2014年中期,中小板可比公司净利润增长分别为20.13%、-10.07%、7.17%、2.65%,在连续下滑甚至负增长后,今年中期业绩增幅均值预计达到23.23%。事实上,从去年开始,中小板整体业绩已走出低谷,2014年全年净利润增长17.66%,今年一季度增长进一步提速,达到26.09%,在各板块中遥遥领先。

根据业绩预告估算,中小板涉及的27个申万一级行业中,20个行业中期业绩预计同比增长。传媒、有色金属、农林牧渔、电气设备等行业增幅超过五成;交通运输、公用事业、化工、医药生物等近四成行业利润增长预计超

过20%。然而,仍有部分行业未能扭转颓势,7大行业中中期利润预计出现不同程度的下滑。中小板6家国防军工上市公司中,2家预降,3家预亏,1家预盈,中期行业利润整体出现亏损的可能性较大。此外,钢铁行业中小板公司目前无一家公布预喜公告,整体利润预计在盈亏边缘。

数据显示,中小板369家公司中期预增,占比达五成,按增幅区间均值统计,63家预计利润同比翻番。然而,上市公司某一报告期业绩爆发性增长,可能有其偶发因素,如非流动资产处置损益、债务重组损益、政府补助、税收返还等。相比之下,筛选业绩持续增长

的公司,更具有参考价值。证券时报数据中心对上市满三年,2013年中期和2014年中期净利润同比均超过30%,并且今年中期业绩预告披露的预增区间均值同样超过30%的公司进行统计,24家中小板公司入围。

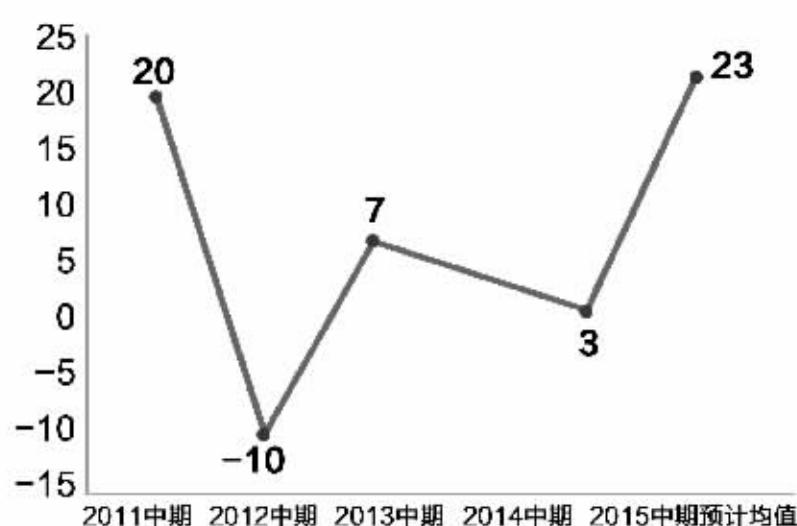
这些中期业绩连续高增长公司行业分布显示,电子行业最为抢眼,包含通富微电、华天科技等5家公司;此外,医药生物、化工、电气设备均涵盖3家。值得关注的是,24家公司二级市场上同样有不俗表现,在5月8日以来的凌厉上扬行情中,平均上涨48%,跑赢中小板指11个百分点。

(李干)

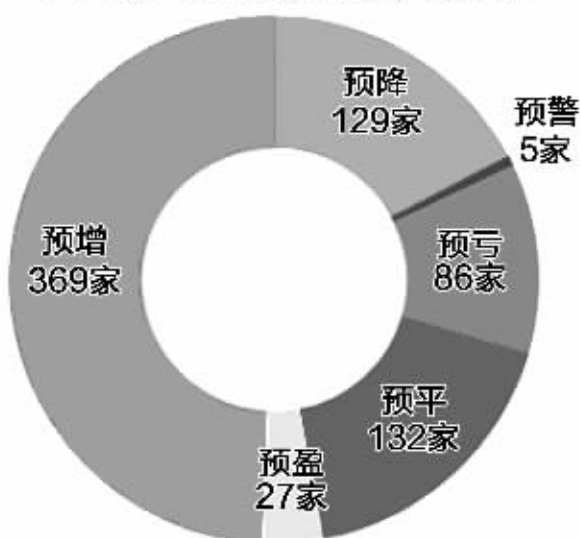
近三年中期利润增幅均超过30%中小板公司

代码	简称	2013中期 净利润 同比(%)	2014中期 净利润 同比(%)	2015 中期预增 均值(%)	5月8日 以来涨跌 (%)
002156	通富微电	43.57	102.05	65.00	100.28
002184	海得控制	43.08	216.67	175.00	98.72
002303	美盈森	80.36	50.21	40.00	97.80
002367	康力电梯	38.45	39.68	30.00	82.63
002104	恒宝股份	37.87	40.43	35.00	68.47
002138	顺络电子	45.80	53.03	30.00	60.63
002185	华天科技	38.88	36.67	35.00	58.81
002174	游族网络	6,976.70	64.35	45.00	54.18
002364	中恒电气	33.83	35.79	40.00	52.15
002547	春兴精工	100.59	201.36	65.00	43.86
002573	国电清新	64.79	60.69	60.00	42.95
002554	惠博普	34.64	30.21	30.00	40.99
002610	爱康科技	112.46	700.16	31.01	40.27
002415	海康威视	35.05	54.17	45.00	38.45
002595	豪迈科技	50.76	42.89	35.00	36.12
002450	康得新	60.27	57.02	45.00	34.23
002433	太安堂	40.92	50.29	30.00	32.41
002053	云南盐化	71.76	110.95	792.65	22.65
002292	奥飞动漫	42.96	89.06	50.00	22.07
002129	中环股份	176.69	150.31	35.54	21.42
002440	闰土股份	84.74	160.75	35.00	20.57
002508	老板电器	35.73	50.51	30.00	17.29
002107	沃华医药	46.65	49.48	675.00	11.52
002020	京新药业	97.04	75.15	65.00	-

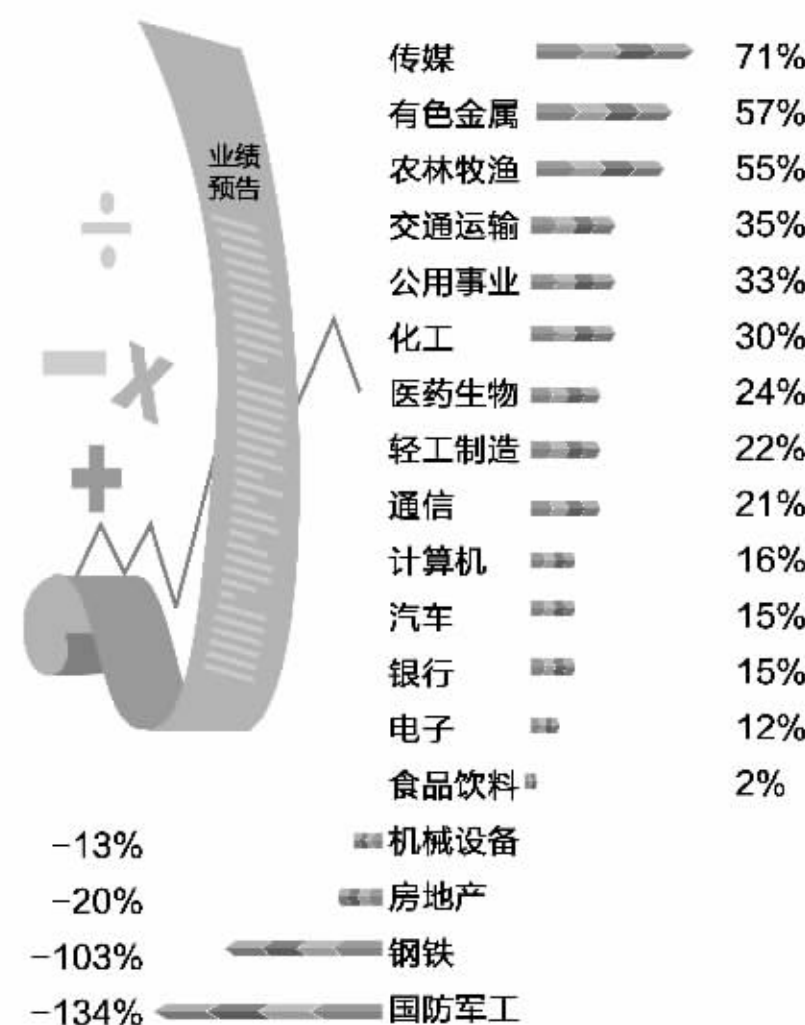
中小板公司近五年中期净利润同比(%)



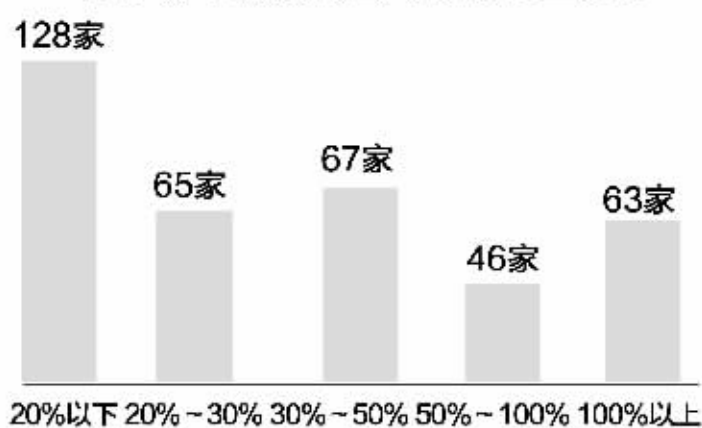
中小板中期业绩预告类型分布



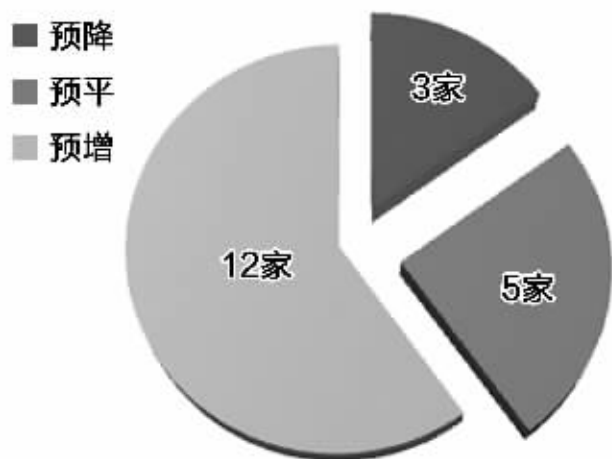
中小板部分行业中期预计利润增幅均值



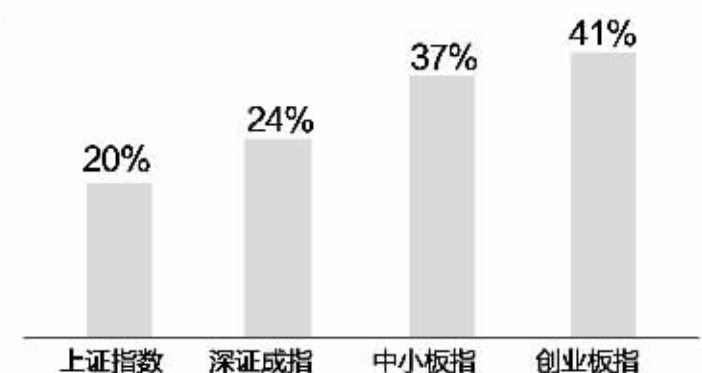
中小板中期预增公司增幅均值分布



中小板年内上市新股中期业绩预告类型



主要指数今年5月8日以来涨幅



年内上市中小板公司一览

代码	简称	2013年 净利润 同比(%)	2014年 净利润 同比(%)	2015年中期 业绩预告 类型	5月8日 以来 涨跌(%)
002751	易尚展示	-6.56	-36.45	预增	377.62
002755	东方新星	-7.39	-32.45	预平	279.98
002753	永东股份	-15.98	18.88	预平	213.93
002756	永兴特钢	2.51	13.98	预降	210.67
002752	昇兴股份	6.02	-4.05	预增	160.42
002746	仙坛股份	-45.13	-6.88	预降	104.37
002734	利民股份	-16.87	-7.77	预增	92.99
002758	华通医药	7.21	1.09	预平	77.14
002757	南兴装备	21.46	26.74	预增	77.13
002743	富煌钢构	-24.35	-4.71	预平	75.82
002740	爱迪尔	24.03	-3.96	预增	74.96
002749	国光股份	11.09	-3.48	预增	69.47
002741	光华科技	4.18	12.90	预增	64.80
002742	三圣特材	0.07	-1.45	预增	62.26
002759	天际股份	12.33	3.00	预增	60.95
002748	世龙实业	19.28	-14.87	预降	59.80
002750	龙津药业	-25.09	-15.30	预增	39.69
002745	木林森	167.85	0.25	预增	38.63
002739	万达院线	55.18	32.93	预增	36.15
002747	埃斯顿	25.12	-18.43	预平	26.98

(专题数据由证券时报中心数据库提供,数据来源于上市公司公告,若有出入,请以公告为准)