

## 上市公司高管半年套现576亿元 超去年全年

今年以来大盘相继突破4000、5000两个整数关口,A股经历了一轮牛市行情。6月5日大盘登上5000点以来,几经震荡,分歧加大,昨日失守4900点,市场关于牛市进程的探讨持续升温。高管作为企业金字塔顶端的领导者,对自家公司股份采取何种操作动向?

证券时报数据中心根据沪深交易所披露的董、监、高持股变动数据统计,今年以来的近6个月中,上市公司高管本人净减持金额576.1亿元,超过去年全年438.47亿元的套现额,创下

历史新高。

自6月5日大盘收复5000点以来,至本周一的7个交易日中,149家上市公司高管累计套现78.43亿元。与减持相比,高管增持力度则显得薄弱,10家公司累计增持金额仅为3899.89万元。整体来看,5000点以来高管净减持78.04亿元。

各板块数据显示,中小板净减持金额居首,共计43.28亿元;创业板33.16亿元,位居其后。相比之下,深沪主板公司高管减持欲望不强烈,累计金额1.6亿元。

尽管各行业全部显示高管净减持,但减持力度存在明显差异化。化工、机械设备、医药生物三行业高管套现金额达10亿元以上;计算机、电气设备两行业高管套现金额超过5亿元;此外,半数行业5000点以来高管套现金额不足1亿元。

牛市中,套现给市场带来的冲击减弱,149只涉及高管减持股6月5日以来平均涨2%,跑赢大盘。不仅如此,越减持股价越强劲的现象时有发生。交易所数据显示,创业板戴维医疗高管于6月8日至12日多次减持自家股份,

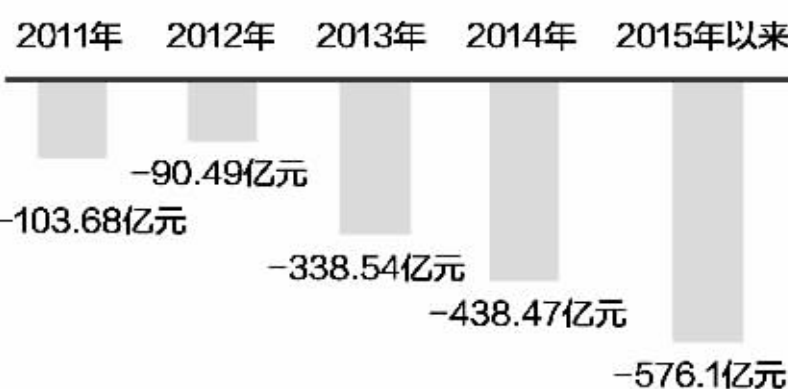
累计减持1467.72万股,套现金额6.5亿元。减持期间股价涨幅16%。

10家高管净增持公司中,天马精化尤为抢眼,董事长兼总经理徐敏6月5日以来增持219.11万股,增持金额高达3369.91万元。事实上,徐敏先生在6月4日同样实施了增持操作,涉及金额2634.08万元。根据公告披露,通过上述两次增持行为,公司三位董事已全部完成其增持公司股份的承诺。公司股价5月8日以来一度走出一波漂亮的单边上扬行情,录得九成涨幅,但近两日随大盘回落。(李干)

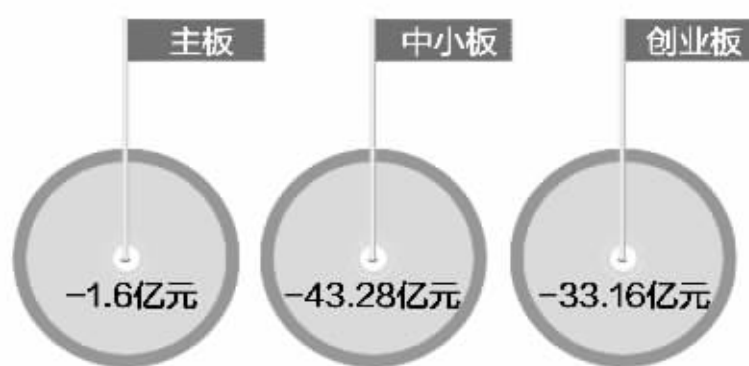
### 6月5日以来高管净减持金额排名

代码	简称	净减持股数(万股)	净减持金额(万元)	6月5日以来涨跌(%)
002440	闰土股份	-2,083.00	-68,758.43	4.95
300314	戴维医疗	-1,467.72	-64,989.53	21.84
002250	联化科技	-2,458.00	-62,850.30	7.09
300171	东富龙	-800.00	-58,240.00	0.72
300163	先锋新材	-790.00	-42,336.10	-8.77
002347	泰尔重工	-1,121.87	-34,641.78	-4.60
002351	漫步者	-700.00	-34,590.00	-14.29
002658	雪迪龙	-723.41	-28,631.49	-1.75
002074	东源电器	-800.00	-26,112.00	10.80
002447	壹桥海参	-1,528.00	-24,486.00	-2.07
300259	新天科技	-940.01	-20,784.24	-18.07
002247	帝龙新材	-560.00	-19,908.40	-1.47
300264	佳创视讯	-801.40	-19,308.63	0.20
300257	开山股份	-600.00	-19,062.00	-12.78
300209	天泽信息	-485.00	-17,692.80	-14.68
002151	北斗星通	-235.27	-16,510.79	-9.39
002494	华斯股份	-530.00	-15,237.50	13.90
300202	聚龙股份	-300.00	-14,661.00	-10.71
002180	艾派克	-165.00	-11,019.20	-7.90
300002	神州泰岳	-399.39	-9,803.13	-4.96
002406	远东传动	-564.00	-9,548.92	1.02
300141	和顺电气	-300.00	-9,489.00	5.07
002606	大连电瓷	-354.00	-8,361.48	-1.70
002497	雅化集团	-810.00	-7,662.60	6.28
002279	久其软件	-80.00	-7,394.40	-21.66
300120	经纬电材	-249.50	-6,092.79	48.69
002651	利君股份	-103.00	-5,892.63	-4.93
002561	徐家汇	-250.00	-5,740.50	21.05
002663	普邦园林	-400.00	-5,520.00	-7.23
300050	世纪鼎利	-130.00	-5,285.80	-8.80
300283	温州宏丰	-320.00	-5,216.00	21.74
002062	宏润建设	-323.91	-4,870.14	18.46
002222	福晶科技	-221.31	-4,847.55	16.43
300125	易世达	-98.98	-4,715.42	-11.76
300302	同有科技	-91.17	-4,307.05	-14.59
300151	昌红科技	-150.00	-4,225.50	-18.88
002217	合力泰	-200.00	-4,196.00	9.91
002282	博深工具	-199.92	-4,132.29	4.55
300210	森远股份	-137.61	-3,829.33	-15.55
600570	恒生电子	-22.00	-3,791.00	-8.43
002698	博实股份	-43.30	-3,538.97	-3.77
300276	三丰智能	-80.60	-3,439.79	-10.39
600512	腾达建设	-394.00	-3,417.69	3.49
002459	天业通联	-115.32	-2,694.91	-3.44
300005	探路者	-61.42	-2,494.88	-17.13
300194	福安药业	-61.00	-2,204.77	17.97
300322	硕贝德	-93.60	-2,143.80	12.98
002210	飞马国际	-57.23	-2,026.51	2.65
300310	宜通世纪	-40.00	-1,918.00	17.89
300233	金城医药	-21.00	-1,824.61	-14.03

### 近年高管增减持净额




### 6月5日以来各板块高管增减持净额



### 6月5日以来主要行业高管增减持净额



### 高管套现股6月5日以来平均涨跌与各板块指数对比



### 高管套现金额居前股中期业绩预告

东源电器	净利润变动	-10%至20%
联化科技	净利润变动	20%至40%
漫步者	净利润变化	-10%至20%
闰土股份	净利润上升	20%至50%
壹桥海参	净利润增长	0至50%
泰尔重工	净利润变动	-50%至0
雪迪龙	净利润变动	40%至75%

### 高管套现金额前十股6月5日以来涨跌

套现金额	6月5日以来涨跌
闰土股份	-6.88亿元 4.95%
戴维医疗	-6.5亿元 21.84%
联化科技	-6.29亿元 7.09%
东富龙	-5.82亿元 0.72%
先锋新材	-4.23亿元 -8.77%
泰尔重工	-3.46亿元 -4.6%
漫步者	-3.46亿元 -14.29%
雪迪龙	-2.86亿元 -1.75%
东源电器	-2.61亿元 10.8%
壹桥海参	-2.45亿元 -2.07%

### 高管增持股6月5日以来涨跌

增持额	6月5日以来涨跌
天马精化	3369.91万元 -7.23%
刚泰控股	428.59万元 -10.06%
开尔新材	82.53万元 -5.04%
新国都	6.18万元 -24.95%
大智慧	5.91万元 -16.21%
东阿阿胶	1.79万元 0.91%
宜昌交运	1.70万元 15.94%
跃岭股份	1.60万元 15.24%

### 高管增持股中期业绩预告

天马精化	净利润变动	-10%至10%
宜昌交运	净利润变动幅度	-30%至-10%
跃岭股份	净利润变动	-50%至-10%
兴民钢圈	净利润变动	-70%至-40%

