

易方达上证50指数分级证券投资基金

2015 第二季度报告

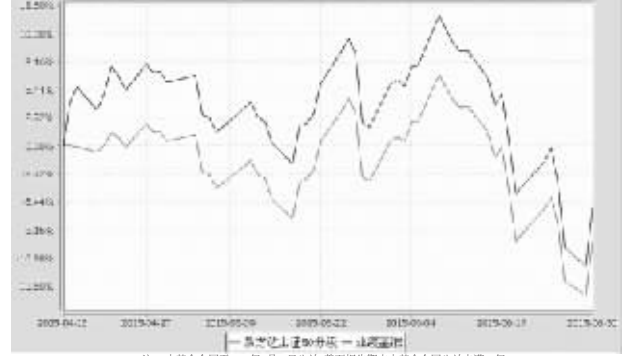
2015年6月30日

基金管理人:易方达基金管理有限公司
基金管理人:易方达基金管理有限公司
基金管理人:易方达基金管理有限公司

Table with 2 columns: 基金概况 (Fund Overview) and 基金产品概况 (Fund Product Overview). Includes details on fund type, investment objectives, and risk characteristics.

Table 3.1: 主要财务指标 (Key Financial Indicators). Lists metrics like net assets, income, and expenses for the period.

Table 3.2: 主要财务指标与净值增长表现的比较 (Comparison of Key Financial Indicators and Net Value Growth Performance). Compares performance against benchmarks.



注:本基金投资于证券市场,基金净值会因为证券市场波动等因素产生波动。
本基金管理人承诺以诚实信用、勤勉尽责的原则管理和运用基金资产,但不保证基金一定盈利,也不保证基金份额持有人的本金不受损失。

Table 4.1: 基金投资组合报告 (Fund Portfolio Report). Details the fund's holdings in various securities and assets.

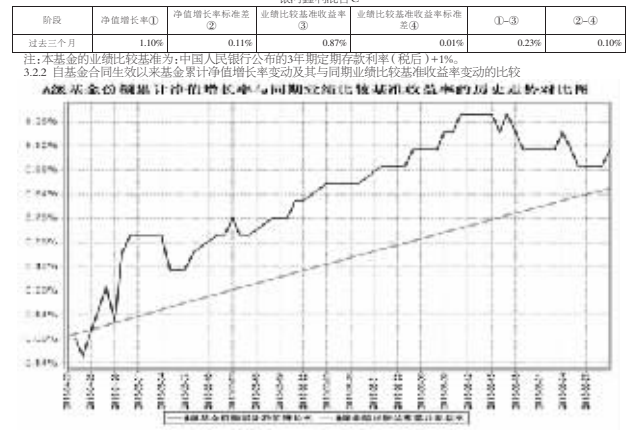
基金管理人:银河基金管理有限公司
基金管理人:银河基金管理有限公司
基金管理人:银河基金管理有限公司

基金管理人:银河基金管理有限公司
基金管理人:银河基金管理有限公司
基金管理人:银河基金管理有限公司

Table with 2 columns: 基金概况 (Fund Overview) and 基金产品概况 (Fund Product Overview). Includes details on fund type, investment objectives, and risk characteristics.

Table 3.1: 主要财务指标 (Key Financial Indicators). Lists metrics like net assets, income, and expenses for the period.

Table 3.2: 主要财务指标与净值增长表现的比较 (Comparison of Key Financial Indicators and Net Value Growth Performance). Compares performance against benchmarks.



注:本基金投资于证券市场,基金净值会因为证券市场波动等因素产生波动。
本基金管理人承诺以诚实信用、勤勉尽责的原则管理和运用基金资产,但不保证基金一定盈利,也不保证基金份额持有人的本金不受损失。

在上交所上市交易,上交所会员基金个人申购和赎回,合并交易费率高于场内基金份额,上交所当日买入的基金份额,当日可以赎回。
基金管理人:易方达基金管理有限公司

Table 5.1: 报告期末基金资产组合情况 (Fund Asset Portfolio at Reporting End). Shows the breakdown of assets into categories like stocks, bonds, and cash.

Table 5.2: 报告期末按行业分类的股票投资组合 (Equity Investment Portfolio by Industry at Reporting End). Details the fund's exposure to various industry sectors.

Table 5.3: 报告期末按公允价值占基金资产净值比例大小排序的前十名股票投资明细 (Top 10 Stock Holdings by Fair Value at Reporting End).

Table 5.4: 报告期末按公允价值占基金资产净值比例大小排序的前十名债券投资明细 (Top 10 Bond Holdings by Fair Value at Reporting End).

Table 5.5: 报告期末按公允价值占基金资产净值比例大小排序的前五名股指期货持仓情况 (Top 5 Futures Holdings by Fair Value at Reporting End).

Table 5.6: 报告期末按公允价值占基金资产净值比例大小排序的前五名权证投资明细 (Top 5 Warrant Holdings by Fair Value at Reporting End).

Table 5.7: 报告期末按公允价值占基金资产净值比例大小排序的前五名资产支持证券投资明细 (Top 5 Structured Asset Holdings by Fair Value at Reporting End).

Table 5.8: 报告期末按公允价值占基金资产净值比例大小排序的前五名贵金属投资明细 (Top 5 Precious Metals Holdings by Fair Value at Reporting End).

Table 5.9: 报告期末按公允价值占基金资产净值比例大小排序的前五名衍生品投资明细 (Top 5 Derivatives Holdings by Fair Value at Reporting End).

Table 5.10: 报告期末按公允价值占基金资产净值比例大小排序的前五名境外证券投资明细 (Top 5 Foreign Investment Holdings by Fair Value at Reporting End).

Table 5.11: 报告期末按公允价值占基金资产净值比例大小排序的前五名其他资产投资明细 (Top 5 Other Asset Holdings by Fair Value at Reporting End).

Table 5.12: 报告期末按公允价值占基金资产净值比例大小排序的前五名权证投资明细 (Top 5 Warrant Holdings by Fair Value at Reporting End).

Table 5.13: 报告期末按公允价值占基金资产净值比例大小排序的前五名资产支持证券投资明细 (Top 5 Structured Asset Holdings by Fair Value at Reporting End).

Table 5.14: 报告期末按公允价值占基金资产净值比例大小排序的前五名贵金属投资明细 (Top 5 Precious Metals Holdings by Fair Value at Reporting End).

Table 5.15: 报告期末按公允价值占基金资产净值比例大小排序的前五名衍生品投资明细 (Top 5 Derivatives Holdings by Fair Value at Reporting End).

Table 5.16: 报告期末按公允价值占基金资产净值比例大小排序的前五名境外证券投资明细 (Top 5 Foreign Investment Holdings by Fair Value at Reporting End).

Table 5.17: 报告期末按公允价值占基金资产净值比例大小排序的前五名其他资产投资明细 (Top 5 Other Asset Holdings by Fair Value at Reporting End).

易方达裕如灵活配置混合型证券投资基金

2015 第二季度报告

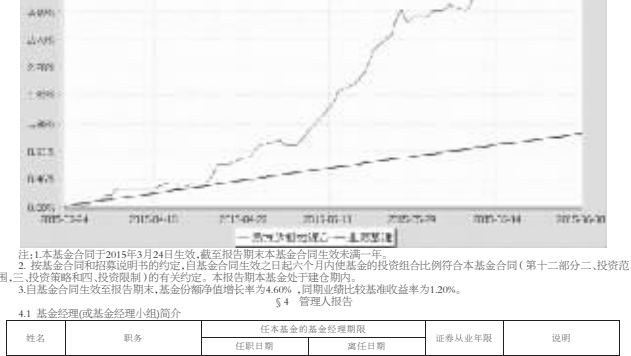
2015年6月30日

基金管理人:易方达基金管理有限公司
基金管理人:易方达基金管理有限公司
基金管理人:易方达基金管理有限公司

Table with 2 columns: 基金概况 (Fund Overview) and 基金产品概况 (Fund Product Overview). Includes details on fund type, investment objectives, and risk characteristics.

Table 3.1: 主要财务指标 (Key Financial Indicators). Lists metrics like net assets, income, and expenses for the period.

Table 3.2: 主要财务指标与净值增长表现的比较 (Comparison of Key Financial Indicators and Net Value Growth Performance). Compares performance against benchmarks.



注:本基金投资于证券市场,基金净值会因为证券市场波动等因素产生波动。
本基金管理人承诺以诚实信用、勤勉尽责的原则管理和运用基金资产,但不保证基金一定盈利,也不保证基金份额持有人的本金不受损失。

Table 4.1: 基金投资组合报告 (Fund Portfolio Report). Details the fund's holdings in various securities and assets.

Table 4.2: 报告期末按公允价值占基金资产净值比例大小排序的前十名股票投资明细 (Top 10 Stock Holdings by Fair Value at Reporting End).

Table 4.3: 报告期末按公允价值占基金资产净值比例大小排序的前十名债券投资明细 (Top 10 Bond Holdings by Fair Value at Reporting End).

Table 4.4: 报告期末按公允价值占基金资产净值比例大小排序的前五名股指期货持仓情况 (Top 5 Futures Holdings by Fair Value at Reporting End).

Table 4.5: 报告期末按公允价值占基金资产净值比例大小排序的前五名权证投资明细 (Top 5 Warrant Holdings by Fair Value at Reporting End).

Table 4.6: 报告期末按公允价值占基金资产净值比例大小排序的前五名资产支持证券投资明细 (Top 5 Structured Asset Holdings by Fair Value at Reporting End).

Table 4.7: 报告期末按公允价值占基金资产净值比例大小排序的前五名贵金属投资明细 (Top 5 Precious Metals Holdings by Fair Value at Reporting End).

Table 4.8: 报告期末按公允价值占基金资产净值比例大小排序的前五名衍生品投资明细 (Top 5 Derivatives Holdings by Fair Value at Reporting End).

Table 4.9: 报告期末按公允价值占基金资产净值比例大小排序的前五名境外证券投资明细 (Top 5 Foreign Investment Holdings by Fair Value at Reporting End).

Table 4.10: 报告期末按公允价值占基金资产净值比例大小排序的前五名其他资产投资明细 (Top 5 Other Asset Holdings by Fair Value at Reporting End).

Table 4.11: 报告期末按公允价值占基金资产净值比例大小排序的前五名权证投资明细 (Top 5 Warrant Holdings by Fair Value at Reporting End).

Table 4.12: 报告期末按公允价值占基金资产净值比例大小排序的前十名股票投资明细 (Top 10 Stock Holdings by Fair Value at Reporting End).

Table 4.13: 报告期末按公允价值占基金资产净值比例大小排序的前十名债券投资明细 (Top 10 Bond Holdings by Fair Value at Reporting End).

Table 4.14: 报告期末按公允价值占基金资产净值比例大小排序的前五名股指期货持仓情况 (Top 5 Futures Holdings by Fair Value at Reporting End).

Table 4.15: 报告期末按公允价值占基金资产净值比例大小排序的前五名权证投资明细 (Top 5 Warrant Holdings by Fair Value at Reporting End).

Table 4.16: 报告期末按公允价值占基金资产净值比例大小排序的前五名资产支持证券投资明细 (Top 5 Structured Asset Holdings by Fair Value at Reporting End).

Table 4.17: 报告期末按公允价值占基金资产净值比例大小排序的前五名贵金属投资明细 (Top 5 Precious Metals Holdings by Fair Value at Reporting End).

Table 4.18: 报告期末按公允价值占基金资产净值比例大小排序的前五名衍生品投资明细 (Top 5 Derivatives Holdings by Fair Value at Reporting End).

Table 4.19: 报告期末按公允价值占基金资产净值比例大小排序的前五名境外证券投资明细 (Top 5 Foreign Investment Holdings by Fair Value at Reporting End).

Table 4.20: 报告期末按公允价值占基金资产净值比例大小排序的前五名其他资产投资明细 (Top 5 Other Asset Holdings by Fair Value at Reporting End).

Table 4.21: 报告期末按公允价值占基金资产净值比例大小排序的前五名权证投资明细 (Top 5 Warrant Holdings by Fair Value at Reporting End).

Table 4.22: 报告期末按公允价值占基金资产净值比例大小排序的前五名资产支持证券投资明细 (Top 5 Structured Asset Holdings by Fair Value at Reporting End).

Table 4.23: 报告期末按公允价值占基金资产净值比例大小排序的前五名贵金属投资明细 (Top 5 Precious Metals Holdings by Fair Value at Reporting End).

Table 4.24: 报告期末按公允价值占基金资产净值比例大小排序的前五名衍生品投资明细 (Top 5 Derivatives Holdings by Fair Value at Reporting End).

Table 4.25: 报告期末按公允价值占基金资产净值比例大小排序的前五名境外证券投资明细 (Top 5 Foreign Investment Holdings by Fair Value at Reporting End).

Table 4.26: 报告期末按公允价值占基金资产净值比例大小排序的前五名其他资产投资明细 (Top 5 Other Asset Holdings by Fair Value at Reporting End).

Table 4.27: 报告期末按公允价值占基金资产净值比例大小排序的前五名权证投资明细 (Top 5 Warrant Holdings by Fair Value at Reporting End).

Table 4.28: 报告期末按公允价值占基金资产净值比例大小排序的前五名资产支持证券投资明细 (Top 5 Structured Asset Holdings by Fair Value at Reporting End).

Table 4.29: 报告期末按公允价值占基金资产净值比例大小排序的前五名贵金属投资明细 (Top 5 Precious Metals Holdings by Fair Value at Reporting End).

银河鑫利灵活配置混合型证券投资基金

2015 第二季度报告

2015年6月30日

基金管理人:银河基金管理有限公司
基金管理人:银河基金管理有限公司
基金管理人:银河基金管理有限公司

基金管理人:银河基金管理有限公司
基金管理人:银河基金管理有限公司
基金管理人:银河基金管理有限公司

基金管理人:银河基金管理有限公司
基金管理人:银河基金管理有限公司
基金管理人:银河基金管理有限公司

基金管理人:银河基金管理有限公司
基金管理人:银河基金管理有限公司
基金管理人:银河基金管理有限公司

基金管理人:银河基金管理有限公司
基金管理人:银河基金管理有限公司
基金管理人:银河基金管理有限公司

基金管理人:银河基金管理有限公司
基金管理人:银河基金管理有限公司
基金管理人:银河基金管理有限公司

基金管理人:银河基金管理有限公司
基金管理人:银河基金管理有限公司
基金管理人:银河基金管理有限公司

基金管理人:银河基金管理有限公司
基金管理人:银河基金管理有限公司
基金管理人:银河基金管理有限公司

基金管理人:银河基金管理有限公司
基金管理人:银河基金管理有限公司
基金管理人:银河基金管理有限公司

基金管理人:银河基金管理有限公司
基金管理人:银河基金管理有限公司
基金管理人:银河基金管理有限公司

基金管理人:银河基金管理有限公司
基金管理人:银河基金管理有限公司
基金管理人:银河基金管理有限公司

基金管理人:银河基金管理有限公司
基金管理人:银河基金管理有限公司
基金管理人:银河基金管理有限公司

基金管理人:银河基金管理有限公司
基金管理人:银河基金管理有限公司
基金管理人:银河基金管理有限公司

基金管理人:银河基金管理有限公司
基金管理人:银河基金管理有限公司
基金管理人:银河基金管理有限公司

基金管理人:银河基金管理有限公司
基金管理人:银河基金管理有限公司
基金管理人:银河基金管理有限公司

基金管理人:银河基金管理有限公司
基金管理人:银河基金管理有限公司
基金管理人:银河基金管理有限公司

基金管理人:银河基金管理有限公司
基金管理人:银河基金管理有限公司
基金管理人:银河基金管理有限公司

基金管理人:银河基金管理有限公司
基金管理人:银河基金管理有限公司
基金管理人:银河基金管理有限公司

基金管理人:银河基金管理有限公司
基金管理人:银河基金管理有限公司
基金管理人:银河基金管理有限公司

基金管理人:银河基金管理有限公司
基金管理人:银河基金管理有限公司
基金管理人:银河基金管理有限公司

基金管理人:银河基金管理有限公司
基金管理人:银河基金管理有限公司
基金管理人:银河基金管理有限公司

基金管理人:银河基金管理有限公司
基金管理人:银河基金管理有限公司
基金管理人:银河基金管理有限公司

基金管理人:银河基金管理有限公司
基金管理人:银河基金管理有限公司
基金管理人:银河基金管理有限公司

基金管理人:银河基金管理有限公司
基金管理人:银河基金管理有限公司
基金管理人:银河基金管理有限公司