易方达策略成长二号混合型证券投资基金

2015 第二季度 报告

2015年6月30日

基金管理人:易方达基金管理有限公司
基金托管人:中国银行股份有限公司
报告送出日期:二〇一五年七月二十日

§1 重要提示

基金管理人的董事会及董事保证本报告所载资料不存在虚假记载、误导性陈述或重大遗漏,并对其内容的真实性、准确性和完整性承担个别及连带责任。

基金托管人中国银行股份有限公司根据本基金合同规定,于2015年7月15日复核了本报告中的财务指标、净值表现和投资组合报告等内容,保证复核内容不存在虚假记载、误导性陈述或者重大遗漏。

基金管理人承诺以诚实信用、勤勉尽责的原则管理和运用基金资产,但不保证基金一定盈利。

基金的过往业绩并不代表其未来表现。投资有风险,投资者在作出投资决策前应仔细阅读本基金的招募说明书。

本报告中财务资料未经审计。

本报告期自2015年4月1日起至6月30日止。

§2 基金产品概况

基金简称	易方达策略成长二号混合
基金主代码	112002
交易代码	112002
基金运作方式	契约型开放式
基金合同生效日	2006年8月16日
报告期末基金份额总额	1,137,114,283.76份
投资目标	本基金通过投资兼具较高内在价值和良好成长性的股票,积极把握股票市场波动所带来的获利机会,努力为基金份额持有人追求较高的中长期资本增值。
投资策略	本基金投资的总体原则是在价值区域内把握波动,在波动中实现研究的"溢价"。基金采取相对稳定的资产配置策略,避免因过于主动的仓位调整带来额外的风险。同时,以雄厚的研究力量为依托,通过以价值成长比率(PEG)为核心的系统方法筛选出兼具较高内在价值及良好成长性的股票,并通过对相关行业和上市公司成长率变化的动态预测,积极把握行业/板块、个股的市场波动所带来的获利机会,为基金持有人追求较高的当期收益及长期资本增值。
业绩比较基准	上证A指收益率×75%+上证国债指数收益率×25%
风险收益特征	本基金为混合型基金,理论上其风险收益水平低于股票型基金,高于债券型基金及货币市场基金。
基金管理人	易方达基金管理有限公司
基金托管人	中国银行股份有限公司

§3 主要财务指标和基金净值表现

3.1 主要财务指标

单位:人民币元

主要财务指标	报告期(2015年4月1日-2015年6月30日)
1.本期已实现收益	660,715,440.68
2.本期利润	497,954,216.16
3.加权平均基金份额本期利润	0.3553
4.期末基金资产净值	2,587,452,002.32
5.期末基金份额净值	2.275

注:1.所述基金业绩指标不包括持有人认购或交易基金的各项费用,计入费用后实际收益水平要低于所列数字。

2.本期已实现收益指基金本期利息收入、投资收益、其他收入(不含公允价值变动收益)扣除相关费用后的余额,本期利润为本期已实现收益加上本期公允价值变动收益。

3.2 基金净值表现

3.2.1本报告期基金份额净值增长率及其与同期业绩比较基准收益率的比较

阶段	净值增长率①	净值增长率标准差②	业绩比较基准收益率③	业绩比较基准收益率标准差④	①-③	②-④
过去三个月	14.89%	2.25%	10.82%	1.94%	4.07%	0.31%

3.2.2自基金合同生效以来基金累计净值增长率变动及其与同期业绩比较基准收益率变动的比较

易方达策略成长二号混合型证券投资基金

累计净值增长率与业绩比较基准收益率的历史走势对比图

(2006年8月16日至2015年6月30日)

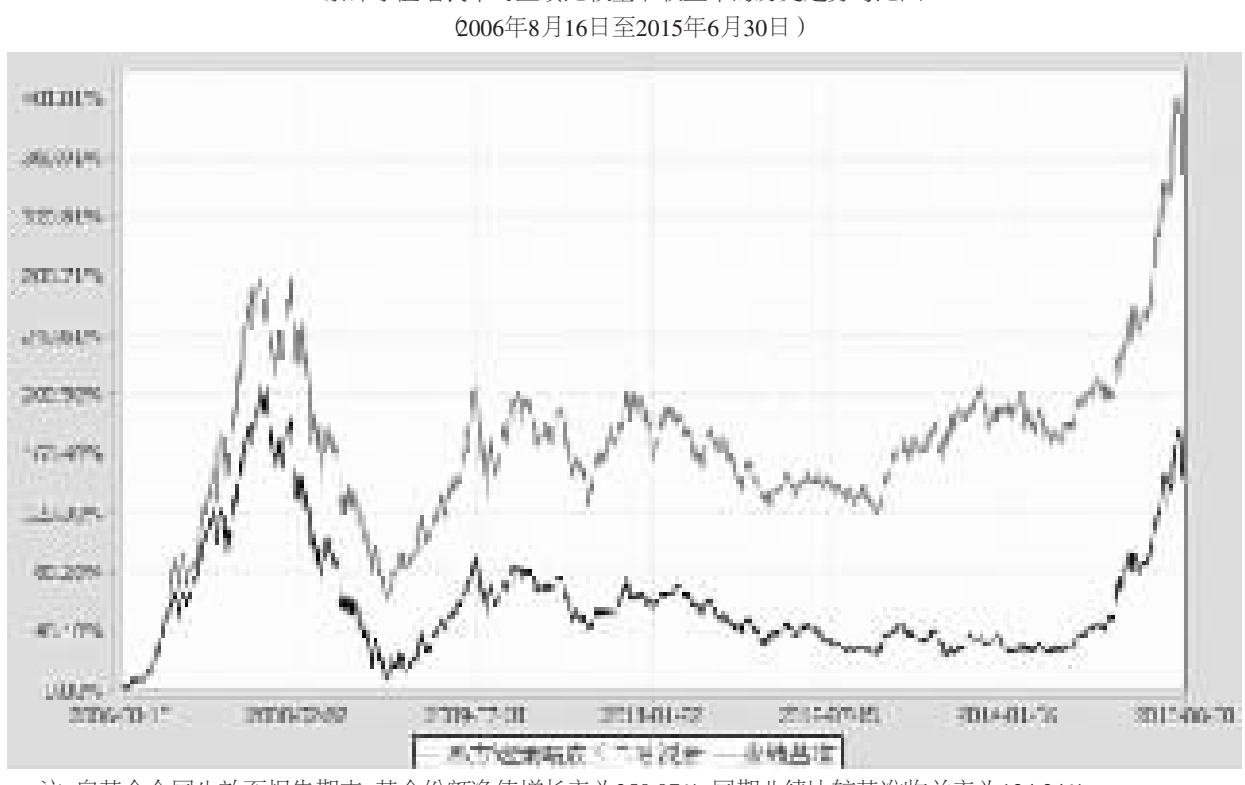

注:自基金合同生效至报告期末,基金份额净值增长率为350.07%,同期业绩比较基准收益率为134.34%。

§4 管理人报告

4.1 基金经理(或基金经理小组)简介

姓名	职务	任本基金的基金经理期限		证券从业年限	说明
		任职日期	离任日期		
蔡海洪	本基金的基金经理、易方达策略成长证券投资基金的基金经理	2011-09-30	-	12年	硕士研究生,曾任招商证券股份有限公司研究员,易方达基金管理有限公司研究部行业研究员、机构理财部投资经理、研究部总经理助理、研究部副总经理、易方达消费行业股票型证券投资基金的基金经理。
廖振华	本基金的基金经理、易方达瑞享灵活配置混合型证券投资基金的基金经理	2015-01-14	-	7年	硕士研究生,曾任招商证券任研究员,易方达基金管理有限公司行业研究员、基金经理助理。

注:1.此处的"任职日期"和"离任日期"分别为公告确定的聘任日期和解聘日期。

2.证券从业的含义遵从行业协会《证券业从业人员资格管理办法》的相关规定。

4.2 管理人对报告期内本基金运作遵规守信情况的说明

本报告期内,本基金管理人严格遵守《证券投资基金法》等有关法律法规及基金合同、基金招募说明书等有关基金法律文件的规定,以取信于市场、取信于社会投资公众为宗旨,本着诚实信用、勤勉尽责的原则管理和运用基金资产,在控制风险的前提下,为基金份额持有人谋求最大利益。在本报告期内,基金运作合法合规,无损害基金份额持有人利益的行为。

4.3 公平交易专项说明

4.3.1公平交易制度的执行情况

本基金管理人主要通过建立有纪律、规范化的投资研究和决策流程、交易流程,以及强化事后监控分析来确保公平对待不同投资组合,切实防范利益输送。本基金管理人规定了严格的投资权限管理制度、投资备选库管理制度和集中交易制度等,并重视交易执行环节的公平交易措施,以"时间优先、价格优先"作为执行指令的基本原则,通过投资交易系统中的公平交易模块,以尽可能确保公平对待各投资组合。本报告期内,公平交易制度总体执行情况良好。

4.3.2异常交易行为的专项说明

本报告期内,公司旗下所有投资组合参与的交易所公开竞价交易中,同日反向交易成交较少的单边交易量超过该证券当日成交量的5%的交易共有2次,其中1次为为指数组合因投资策略需要和其他组合发生的反向交易;1次为不同基金经理管理的非指数基金因投资策略不同而发生的反向交易,有关基金经理按规定履行了审批程序。

本报告期内,未发现本基金有可能导致不公平交易和利益输送的异常交易。

4.4 报告期内基金的投资策略和业绩表现说明

4.4.1报告期内基金投资策略和运作分析

2015二季度上证指数上涨14.12%,创业板指数上涨22.4%,6月初开始整个市场大幅下挫。宏观经济方面,政府继续采取宽松的货币政策,二季度房地产销售出现回暖,尤其是一线城市,传导到投资领域还需要一段时间,出口和消费依然较弱,整体经济呈现弱复苏的状态。二季度成长股将高估值演绎到极致,只要沾上互联网和转型概念的股票在四、五月份均出现快速上涨,杠杆资金在这其中起到推波助澜的作用,在6月份市场出现拐点,高估值难以为继,市场逐步回归理性。

本基金在二季度延续一季度的做法,继续减持估值较高的成长股,坚持以低估值的蓝筹股为核心配置,二季度增持较多白酒股,减持医药股和旅游股。

4.4.2报告期内基金的业绩表现

截至报告期末,本基金份额净值为2.275元,本报告期份额净值增长率为14.89%,同期业绩比较基准收益率为10.82%。

4.4.3管理人对宏观经济、证券市场及行业走势的简要展望

展望2015年三季度,预计宏观经济将延续二季度逐步企稳的态势,预计三季度的货币政策仍将保持相对宽松,财政政策也将逐步加码。但A股市场基于杠杆去化带来的估值回落特征明显,整体市场的风险偏好急剧下降。本基金将合理控制仓位,在组合的配置上综合考虑所投行业以及个股在业绩成长和估值的匹配度。

§5 投资组合报告

5.1 报告期末基金资产组合情况

序号	项目	金额(元)	占基金总资产的比例(%)
1	权益投资	2,344,743,168.61	88.85
	其中:股票	2,344,743,168.61	88.85
2	固定收益投资	160,245,000.00	6.07
	其中:债券	160,245,000.00	6.07
	资产支持证券	-	-
3	贵金属投资	-	-
4	金融衍生品投资	-	-
5	买入返售金融资产	-	-
	其中:买断式回购的买入返售金融资产	-	-
6	银行存款和结算备付金合计	122,708,171.07	4.65
7	其他资产	11,395,914.11	0.43
8	合计	2,639,092,253.79	100.00

5.2 报告期末按行业分类的股票投资组合

代码	行业类别	公允价值(元)	占基金资产净值比例(%)
A	农、林、牧、渔业	9,419,608.38	0.36
B	采矿业	-	-
C	制造业	1,418,561,253.94	54.82
D	电力、热力、燃气及水生产和供应业	111,351,671.51	4.30
E	建筑业	6,716,976.00	0.26
F	批发和零售业	369,537,694.16	14.28
G	交通运输、仓储和邮政业	-	-
H	住宿和餐饮业	-	-
I	信息传输、软件和信息技术服务业	-	-
J	金融业	220,331,633.24	8.52
K	房地产业	182,073,661.48	7.04
L	租赁和商务服务业	-	-
M	科学研究和技术服务业	-	-
N	水利、环境和公共设施管理业	26,750,669.90	1.03
O	居民服务、修理和其他服务业	-	-
P	教育	-	-
Q	卫生和社会工作	-	-
R	文化、体育和娱乐业	-	-
S	综合	-	-
	合计	2,344,743,168.61	90.62

5.3 报告期末按公允价值占基金资产净值比例大小排序的前十名股票投资明细

序号	股票代码	股票名称	数量(股)	公允价值(元)	占基金资产净值比例(%)
1	600887	伊利股份	13,000,000	245,700,000.00	9.50
2	600519	贵州茅台	872,237	224,731,863.05	8.69
3	000651	格力电器	3,221,552	205,857,172.80	7.96
4	600066	宇通客车	9,000,000	184,950,000.00	7.15
5	300147	香雪制药	4,800,000	147,840,000.00	5.71
6	601318	中国平安	1,600,000	131,104,000.00	5.07
7	600697	欧亚集团	4,000,000	123,920,000.00	4.79
8	600694	大商股份	2,105,747	116,405,694.16	4.50
9	002422	科伦药业	2,683,538	107,448,861.52	4.15
10	600340	华夏幸福	3,360,000	102,312,000.00	3.95

5.4 报告期末按债券品种分类的债券投资组合

序号	债券品种	公允价值(元)	占基金资产净值比例(%)
1	国家债券	-	-
2	央行票据	-	-
3	金融债券	160,245,000.00	6.19
	其中:政策性金融债	160,245,000.00	6.19
4	企业债券	-	-
5	企业短期融资券	-	-
6	中期票据	-	-
7	可转债	-	-
8	其他	-	-
9	合计	160,245,000.00	6.19

5.5 报告期末按公允价值占基金资产净值比例大小排序的前五名债券投资明细

序号	债券代码	债券名称	数量(张)	公允价值(元)	占基金资产净值比例(%)
1	140218	14国开18	500,000	50,025,000.00	1.93
2	050214	05国开14	400,000	40,016,000.00	1.55
3	140230	14国开30	300,000	30,144,000.00	1.17
4	120229	12国开29	300,000	30,009,000.00	1.16
5	130420	13农发20	100,000	10,051,000.00	0.39

5.6 报告期末按公允价值占基金资产净值比例大小排序的前十名资产支持证券投资明细

本基金本报告期末未持有资产支持证券。

5.7报告期末按公允价值占基金资产净值比例大小排序的前五名贵金属投资明细

本基金本报告期末未持有贵金属。

5.8报告期末按公允价值占基金资产净值比例大小排序的前五名权证投资明细

本基金本报告期末未持有权证。

5.9报告期末本基金投资的股指期货交易情况说明

本基金本报告期末未投资股指期货。

5.10报告期末本基金投资的国债期货交易情况说明

本基金本报告期末未投资国债期货。

5.11 投资组合报告附注

5.11.1根据四川科伦药业股份有限公司2015年4月23日发布的《关于收到<中国证券监督管理委员会四川监管局行政处罚决定书>的公告》,公司涉嫌信息披露违法违规,被中国证监会四川监管局予以警告及行政处罚。

科伦药业的核心竞争力强,公司投资的中间体和制剂业务即将出现基本面向上的拐点,面对处罚公司已经做了积极改进。

除科伦药业外,本基金投资的前十名证券的发行主体本期没有出现被监管部门立案调查,或在报告编制日前一年内受到公开谴责、处罚的情形。

5.11.2本基金投资的前十名股票没有超出基金合同规定的备选股票库。

5.11.3 其他各项资产构成

序号	名称	金额(元)
1	存出保证金	1,162,455.86
2	应收证券清算款	2,513,123.47
3	应收股利	-
4	应收利息	5,333,733.35
5	应收申购款	2,386,601.43
6	其他应收款	-
7	待摊费用	-
8	其他	-
9	合计	11,395,914.11

5.11.4报告期末持有的处于转股期的可转换债券明细

本基金本报告期末未持有处于转股期的可转换债券。

5.11.5报告期末前十名股票中存在流通受限情况的说明

本基金本报告期末前十名股票中不存在流通受限情况。

§6 开放式基金份额变动

单位:份

报告期期初基金份额总额	1,698,327,091.08
报告期基金总申购份额	48,913,570.43
减:报告期基金总赎回份额	610,126,377.75
报告期基金拆分变动份额	-
报告期期末基金份额总额	1,137,114,283.76

§7 基金管理人运用固有资金投资本基金情况

7.1 基金管理人持有本基金份额变动情况

本报告期内基金管理人未持有本基金份额。

7.2 基金管理人运用固有资金投资本基金交易明细

本报告期内基金管理人未运用固有资金申购、赎回、买卖本基金份额。

§8 备查文件目录

8.1 备查文件目录

1.中国证监会核准易方达策略成长二号混合型证券投资基金募集的文件;

2.《易方达策略成长二号混合型证券投资基金基金合同》;

3.《易方达策略成长二号混合型证券投资基金托管协议》;

4.《易方达基金管理有限公司开放式基金业务规则》;

5.基金管理人业务资格批件和营业执照。

8.2 存放地点

广州市天河区珠江新城珠江东路30号广州银行大厦40-43楼。

8.3 查阅方式

投资者可在营业时间免费查阅,也可按工本费购买复印件。

易方达基金管理有限公司
二〇一五年七月二十日

易方达策略成长证券投资基金

2015 第二季度 报告

2015年6月30日

基金管理人:易方达基金管理有限公司
基金托管人:中国银行股份有限公司
报告送出日期:二〇一五年七月二十日

§1 重要提示

基金管理人的董事会及董事保证本报告所载资料不存在虚假记载、误导性陈述或重大遗漏,并对其内容的真实性、准确性和完整性承担个别及连带责任。

基金托管人中国银行股份有限公司根据本基金合同规定,于2015年7月15日复核了本报告中的财务指标、净值表现和投资组合报告等内容,保证复核内容不存在虚假记载、误导性陈述或者重大遗漏。

基金管理人承诺以诚实信用、勤勉尽责的原则管理和运用基金资产,但不保证基金一定盈利。

基金的过往业绩并不代表其未来表现。投资有风险,投资者在作出投资决策前应仔细阅读本基金的招募说明书。

本报告中财务资料未经审计。

本报告期自2015年4月1日起至6月30日止。

§2 基金产品概况

基金简称	易方达策略成长混合
基金主代码	110002
交易代码	110002
基金运作方式	契约型开放式
基金合同生效日	2003年12月9日
报告期末基金份额总额	513,813,590.94份
投资目标	本基金通过投资兼具较高内在价值和良好成长性的股票,积极把握股票市场波动所带来的获利机会,努力为基金份额持有人追求较高的中长期资本增值。
投资策略	本基金为主动型股票基金,投资的总体原则是在价值区域内把握波动,在波动中实现研究的"溢价"。基金采取相对稳定的资产配置策略,避免因过于主动的仓位调整带来额外的风险。同时,以雄厚的研究力量为依托,通过以价值成长比率(PEG)为核心的系统方法筛选出兼具较高内在价值及良好成长性的股票,并通过对相关行业和上市公司成长率变化的动态预测,积极把握行业/板块、个股的市场波动所带来的获利机会,为基金份额持有人追求较高的当期收益及长期资本增值。
业绩比较基准	上证A指收益率×75%+上证国债指数收益率×25%
风险收益特征	本基金为混合型基金,理论上其风险收益水平低于股票型基金,高于债券型基金及货币市场基金。
基金管理人	易方达基金管理有限公司
基金托管人	中国银行股份有限公司

§3 主要财务指标和基金净值表现

3.1 主要财务指标

单位:人民币元

主要财务指标	报告期(2015年4月1日-2015年6月30日)
1.本期已实现收益	668,153,835.35
2.本期利润	613,030,105.69
3.加权平均基金份额本期利润	0.9621
4.期末基金资产净值	2,839,411,209.25
5.期末基金份额净值	5.526

注:1.所述基金业绩指标不包括持有人认购或交易基金的各项费用,计入费用后实际收益水平要低于所列数字。

2.本期已实现收益指基金本期利息收入、投资收益、其他收入(不含公允价值变动收益)扣除相关费用后的余额,本期利润为本期已实现收益加上本期公允价值变动收益。

3.2 基金净值表现

3.2.1本报告期基金份额净值增长率及其与同期业绩比较基准收益率的比较

阶段	净值增长率①	净值增长率标准差②	业绩比较基准收益率③	业绩比较基准收益率标准差④	①-③	②-④
过去三个月	17.90%	2.19%	10.82%	1.94%	7.08%	0.25%

3.2.2自基金合同生效以来基金累计净值增长率变动及其与同期业绩比较基准收益率变动的比较

易方达策略成长证券投资基金

累计净值增长率与业绩比较基准收益率的历史走势对比图

(2003年12月9日至2015年6月30日)

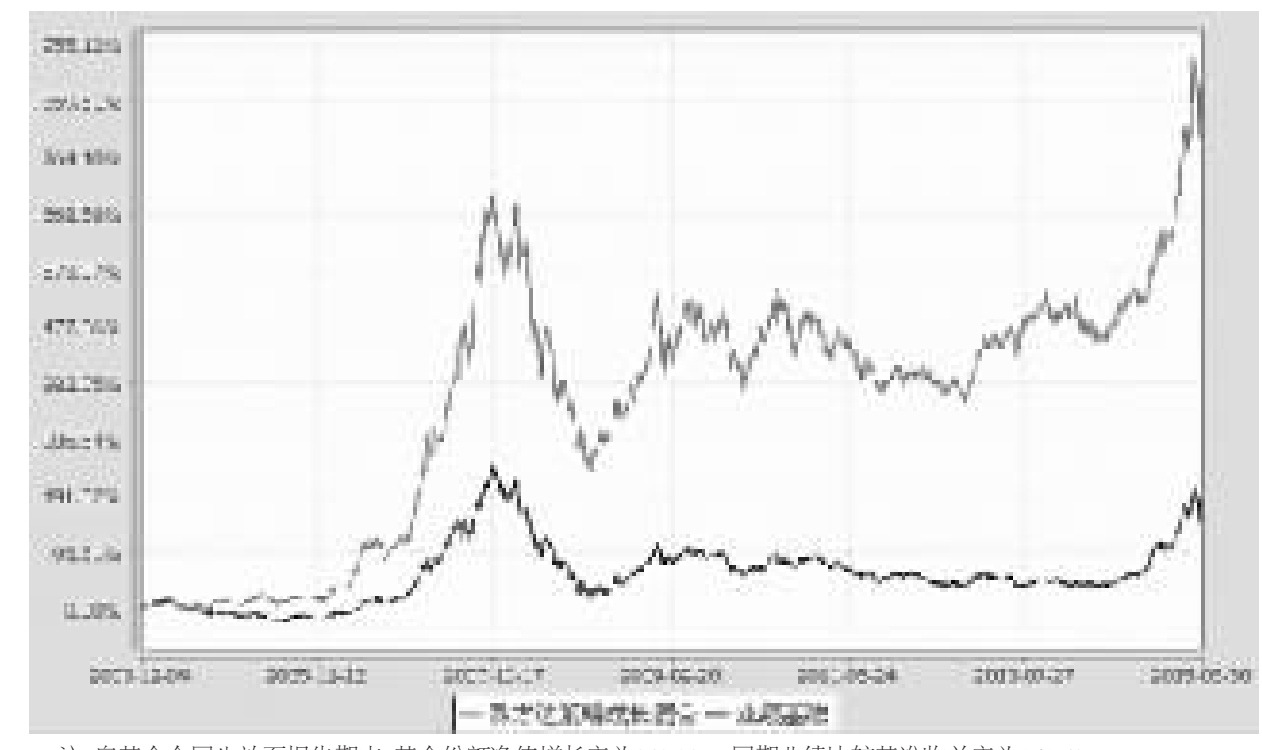

注:自基金合同生效至报告期末,基金份额净值增长率为849.20%,同期业绩比较基准收益率为161.58%。

§4 管理人报告

4.1 基金经理(或基金经理小组)简介

姓名	职务	任本基金的基金经理期限		证券从业年限	说明
		任职日期	离任日期		
蔡海洪	本基金的基金经理、易方达策略成长二号混合型证券投资基金的基金经理	2011-09-30	-	12年	硕士研究生,曾任招商证券股份有限公司研究员,易方达基金管理有限公司研究部行业研究员、机构理财部投资经理、研究部总经理助理、研究部副总经理、易方达消费行业股票型证券投资基金的基金经理。

注:1.此处的"任职日期"和"离任日期"分别为公告确定的聘任日期和解聘日期。

2.证券从业的含义遵从行业协会《证券业从业人员资格管理办法》的相关规定。

4.2 管理人对报告期内本基金运作遵规守信情况的说明

本报告期内,本基金管理人严格遵守《证券投资基金法》等有关法律法规及基金合同、基金招募说明书等有关基金法律文件的规定,以取信于市场、取信于社会投资公众为宗旨,本着诚实信用、勤勉尽责的原则管理和运用基金资产,在控制风险的前提下,为基金份额持有人谋求最大利益。在本报告期内,基金运作合法合规,无损害基金份额持有人利益的行为。

4.3 公平交易专项说明

4.3.1公平交易制度的执行情况

本基金管理人主要通过建立有纪律、规范化的投资研究和决策流程、交易流程,以及强化事后监控分析来确保公平对待不同投资组合,切实防范利益输送。本基金管理人规定了严格的投资权限管理制度、投资备选库管理制度和集中交易制度等,并重视交易执行环节的公平交易措施,以"时间优先、价格优先"作为执行指令的基本原则,通过投资交易系统中的公平交易模块,以尽可能确保公平对待各投资组合。本报告期内,公平交易制度总体执行情况良好。

4.3.2异常交易行为的专项说明

本报告期内,公司旗下所有投资组合参与的交易所公开竞价交易中,同日反向交易成交较少的单边交易量超过该证券当日成交量的5%的交易共有2次,其中1次为为指数组合因投资策略需要和其他组合发生的反向交易;1次为不同基金经理管理的非指数基金因投资策略不同而发生的反向交易,有关基金经理按规定履行了审批程序。

本报告期内,未发现本基金有可能导致不公平交易和利益输送的异常交易。

4.4 报告期内基金的投资策略和业绩表现说明

4.4.1报告期内基金投资策略和运作分析

2015二季度上证指数上涨14.12%,创业板指数上涨22.4%,6月初开始整个市场大幅下挫。宏观经济方面,政府继续采取宽松的货币政策,二季度房地产销售出现回暖,尤其是一线城市,传导到投资领域还需要一段时间,出口和消费依然较弱,整体经济呈现弱复苏的状态。二季度成长股将高估值演绎到极致,只要沾上互联网和转型概念的股票在四、五月份均出现快速上涨,杠杆资金在这其中起到推波助澜的作用,在6月份市场出现拐点,高估值难以为继,市场逐步回归理性。

本基金在二季度延续一季度的做法,继续减持估值较高的成长股,坚持以低估值的蓝筹股为核心配置,二季度增持较多白酒股,减持医药股和旅游股。

4.4.2报告期内基金的业绩表现

截至报告期末,本基金份额净值为5.526元,本报告期份额净值增长率为17.90%,同期业绩比较基准收益率为10.82%。

4.4.3管理人对宏观经济、证券市场及行业走势的简要展望

展望2015年三季度,预计宏观经济将延续二季度逐步企稳的态势,预计三季度的货币政策仍将保持相对宽松,财政政策也将逐步加码。但A股市场基于杠杆去化带来的估值回落特征明显,整体市场的风险偏好急剧下降。本基金将合理控制仓位,在组合的配置上综合考虑所投行业以及个股在业绩成长和估值的匹配度。

§5 投资组合报告

5.1 报告期末基金资产组合情况

序号	项目	金额(元)	占基金总资产的比例(%)
1	权益投资	2,579,247,944.95	88.78
	其中:股票	2,579,247,944.95	88.78
2	固定收益投资	160,587,000.00	5.53
	其中:债券	160,587,000.00	5.53
	资产支持证券	-	-
3	贵金属投资	-	-
4	金融衍生品投资	-	-
5	买入返售金融资产	-	-
	其中:买断式回购的买入返售金融资产	-	-
6	银行存款和结算备付金合计	151,391,938.02	5.21
7	其他资产	13,970,967.78	0.48
8	合计	2,905,197,850.75	100.00

5.2 报告期末按行业分类的股票投资组合

代码	行业类别	公允价值(元)	占基金资产净值比例(%)
A	农、林、牧、渔业	-	-
B	采矿业	-	-
C	制造业	1,516,413,528.71	53.41
D	电力、热力、燃气及水生产和供应业	167,992,606.24	5.92
E	建筑业	-	-
F	批发和零售业	393,981,316.64	13.88
G	交通运输、仓储和邮政业	-	-
H	住宿和餐饮业	-	-
I	信息传输、软件和信息技术服务业	-	-
J	金融业	251,120,000.00	8.84
K	房地产业	240,540,000.00	8.47
L	租赁和商务服务业	-	-
M	科学研究和技术服务业	-	-
N	水利、环境和公共设施管理业	9,200,493.36	0.32
O	居民服务、修理和其他服务业	-	-
P	教育	-	-
Q	卫生和社会工作	-	-
R	文化、体育和娱乐业	-	-
S	综合	-	-
	合计	2,579,247,944.95	90.84

5.3 报告期末按公允价值占基金资产净值比例大小排序的前十名股票投资明细

序号	股票代码	股票名称	数量(股)	公允价值(元)	占基金资产净值比例(%)
1	600887	伊利股份	15,200,000	287,280,000.00	10.12
2	600519	贵州茅台	1,044,328	269,071,109.20	9.48
3	000651	格力电器	3,800,000	242,820,000.00	8.55
4	600066	宇通客车	10,200,000	209,610,000.00	7.38
5	300147	香雪制药	5,500,000	169,400,000.00	5.97
6	601318	中国平安	2,000,000	163,880,000.00	5.77
7	600340	华夏幸福	4,800,000	146,160,000.00	5.15
8	002422	科伦药业	3,300,000	132,132,000.00	4.65
9	600697	欧亚集团	4,000,000	123,920,000.00	4.36
10	600694	大商股份	2,234,738	123,536,316.64	4.35

注:本报告期末本基金投资伊利股份(600887)占基金资产净值超过10%,属于被动超标。

5.4 报告期末按债券品种分类的债券投资组合

序号	债券品种	公允价值(元)	占基金资产净值比例(%)
1	国家债券	-	-
2	央行票据	-	-
3	金融债券	160,587,000.00	5.66
	其中:政策性金融债	160,587,000.00	5.66
4	企业债券	-	-
5	企业短期融资券	-	-
6	中期票据	-	-
7	可转债	-	-
8	其他	-	-
9	合计	160,587,000.00	5.66

5.5 报告期末按公允价值占基金资产净值比例大小排序的前五名债券投资明细

序号	债券代码	债券名称	数量(张)	公允价值(元)	占基金资产净值比例(%)
1	140223	14国开23	800,000	80,320,000.00	2.83
2	120246	12国开46	500,000	50,255,000.00	1.77
3	050214	05国开14	300,000	30,012,000.00	1.06

5.6 报告期末按公允价值占基金资产净值比例大小排序的前十名资产支持证券投资明细

本基金本报告期末未持有资产支持证券。

5.7报告期末按公允价值占基金资产净值比例大小排序的前五名贵金属投资明细

本基金本报告期末未持有贵金属。

5.8报告期末按公允价值占基金资产净值比例大小排序的前五名权证投资明细

本基金本报告期末未持有权证。

5.9报告期末本基金投资的股指期货交易情况说明

本基金本报告期末未投资股指期货。

5.10报告期末本基金投资的国债期货交易情况说明

本基金本报告期末未投资国债期货。

5.11 投资组合报告附注

5.11.1根据四川科伦药业股份有限公司2015年4月23日发布的《关于收到<中国证券监督管理委员会四川监管局行政处罚决定书>的公告》,公司涉嫌信息披露违法违规,被中国证监会四川监管局予以警告及行政处罚。

科伦药业的核心竞争力强,公司投资的中间体和制剂业务即将出现基本面向上的拐点,面对处罚公司已经做了积极改进。

除科伦药业外,本基金投资的前十名证券的发行主体本期没有出现被监管部门立案调查,或在报告编制日前一年内受到公开谴责、处罚的情形。

5.11.2本基金投资的前十名股票没有超出基金合同规定的备选股票库。

5.11.3 其他各项资产构成

序号	名称	金额(元)
1	存出保证金	1,332,585.39
2	应收证券清算款	1,315,699.44
3	应收股利	-
4	应收利息	4,787,390.63
5	应收申购款	6,535,292.32
6	其他应收款	-
7	待摊费用	-
8	其他	-
9	合计	13,970,967.78

5.11.4报告期末持有的处于转股期的可转换债券明细

本基金本报告期末未持有处于转股期的可转换债券。

5.11.5报告期末前十名股票中存在流通受限情况的说明

本基金本报告期末前十名股票中不存在流通受限情况。

§6 开放式基金份额变动

单位:份

报告期期初基金份额总额	780,360,777.02
报告期基金总申购份额	44,879,849.77
减:报告期基金总赎回份额	311,427,035.85
报告期基金拆分变动份额	-
报告期期末基金份额总额	513,813,590.94

§7 基金管理人运用固有资金投资本基金情况

7.1 基金管理人持有本基金份额变动情况

本报告期内基金管理人未持有本基金份额。

7.2 基金管理人运用固有资金投资本基金交易明细

本报告期内基金管理人未运用固有资金申购、赎回、买卖本基金份额。

§8 备查文件目录

8.1 备查文件目录

1.中国证监会批准易方达策略成长证券投资基金设立的文件;

2.《易方达策略成长证券投资基金基金合同》;

3.《易方达策略成长证券投资基金托管协议》;

4.《易方达基金管理有限公司开放式基金业务规则》;

5.基金管理人业务资格批件和营业执照。

8.2 存放地点

广州市天河区珠江新城珠江东路30号广州银行大厦40-43楼。

8.3 查阅方式

投资者可在营业时间免费查阅,也可按工本费购买复印件。

易方达基金管理有限公司
二〇一五年七月二十日

易方达创业板交易型开放式指数证券投资基金

2015 第二季度 报告

2015年6月30日

基金管理人:易方达基金管理有限公司
基金托管人:中国工商银行股份有限公司
报告送出日期:二〇一五年七月二十日

§1 重要提示

基金管理人的董事会及董事保证本报告所载资料不存在虚假记载、误导性陈述或重大遗漏,并对其内容的真实性、准确性和完整性承担个别及连带责任。

基金托管人中国工商银行股份有限公司根据本基金合同规定,于2015年7月15日复核了本报告中的财务指标、净值表现和投资组合报告等内容,保证复核内容不存在虚假记载、误导性陈述或者重大遗漏。

基金管理人承诺以诚实信用、勤勉尽责的原则管理和运用基金资产,但不保证基金一定盈利。

基金的过往业绩并不代表其未来表现。投资有风险,投资者在作出投资决策前应仔细阅读本基金的招募说明书。

本报告中财务资料未经审计。

本报告期自2015年4月1日起至6月30日止。

§2 基金产品概况

基金简称	易方达创业板ETF
场内简称	创业板
基金主代码	159915
交易代码	159915
基金运作方式	交易型开放式(ETF)
基金合同生效日	2011年9月20日
报告期末基金份额总额	1,397,454,936.00份
投资目标	紧密跟踪标的指数,追求跟踪偏离度及跟踪误差的最小化。
投资策略	本基金采取完全复制法进行投资,即按照创业板指数的成份股组成及权重构建股票投资组合。但是当指数编制方法变更、成份股发生变更、成份股权重由于自由流通量调整而发生变化、成份股派发现金股息、配股及增发、股票长期停牌、市场流动性不足等情况发生时,基金管理人将对投资组合进行优化,尽量降低跟踪误差。本基金力争将日均跟踪偏离度控制在0.2%以内,年化跟踪误差控制在2%以内。本基金可以参与股指期货交易,但必须根据风险管理的原则,以套期保值为目的。
业绩比较基准	创业板指数
风险收益特征	本基金属股票型基金,预期风险与收益水平高于混合基金、债券基金与货币市场基金。本基金为指数型基金,采用完全复制法跟踪标的指数的表现,具有与标的指数相似的风险收益特征。
基金管理人	易方达基金管理有限公司
基金托管人	中国工商银行股份有限公司

§3 主要财务指标和基金净值表现

3.1 主要财务指标

单位:人民币元

主要财务指标	报告期(2015年4月1日-2015年6月30日)
1.本期已实现收益	413,981,728.96
2.本期利润	4,398,384.75
3.加权平均基金份额本期利润	0.0052
4.期末基金资产净值	3,762,330,845.35
5.期末基金份额净值	2.6923

注:1.所述基金业绩指标不包括持有人认购或交易基金的各项费用,计入费用后实际收益水平要低于所列数字。

2.本期已实现收益指基金本期利息收入、投资收益、其他收入(不含公允价值变动收益)扣除相关费用后的余额,本期利润为本期已实现收益加上本期公允价值变动收益。

3.本基金已于2011年11月30日进行了基金份额折算,折算比例为1.14558776。

3.2 基金净值表现

3.2.1本报告期基金份额净值增长率及其与同期业绩比较基准收益率的比较

阶段	净值增长率①	净值增长率标准差②	业绩比较基准收益率③	业绩比较基准收益率标准差④	①-③	②-④
过去三个月	20.38%	3.54%	22.42%	3.52%	-2.04%	0.02%

3.2.2自基金合同生效以来基金累计净值增长率变动及其与同期业绩比较基准收益率变动的比较

易方达创业板交易型开放式指数证券投资基金

累计净值增长率与业绩比较基准收益率的历史走势对比图

(2011年9月20日至2015年6月30日)

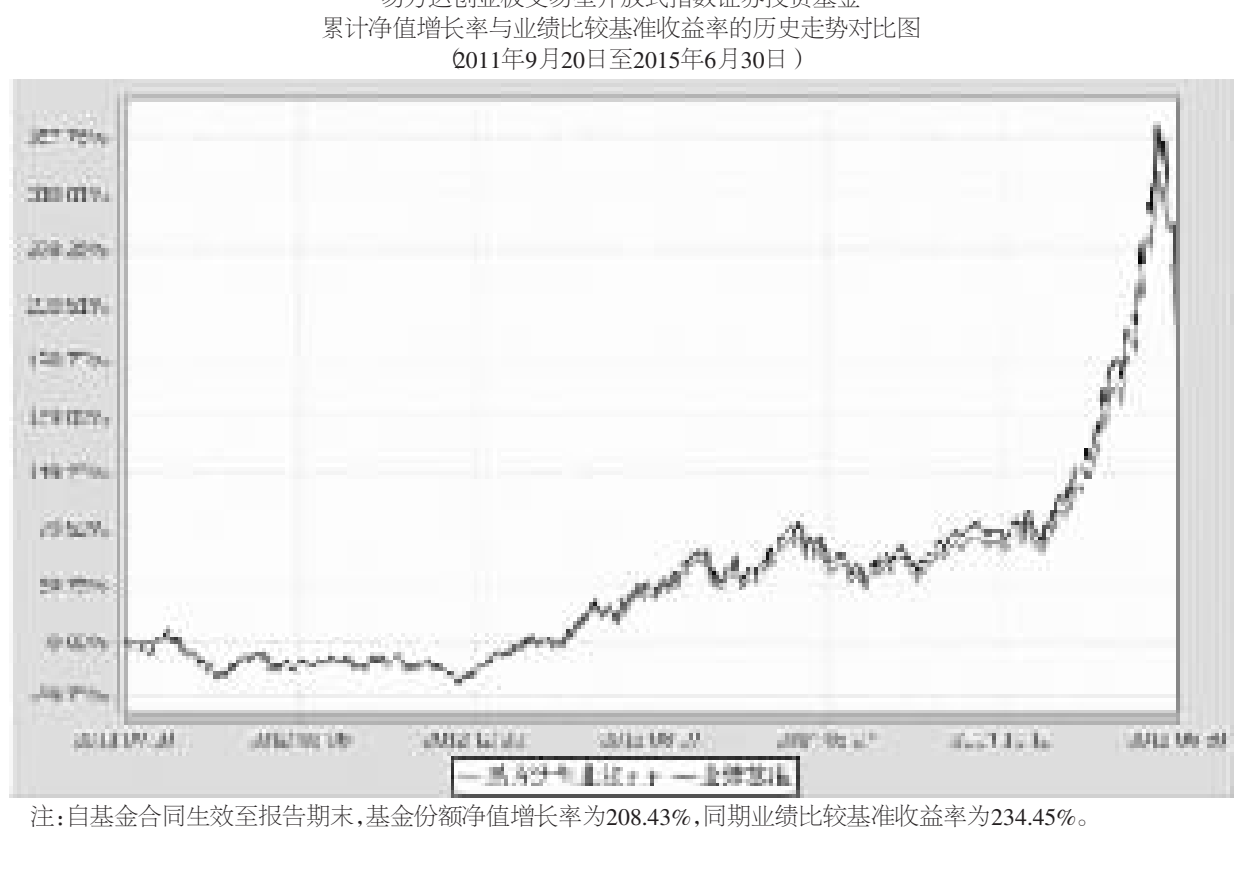

注:自基金合同生效至报告期末,基金份额净值增长率为208.43%,同期业绩比较基准收益率为234.45%。

§4 管理人报告

4.1 基金经理(或基金经理小组)简介

姓名	职务	任本基金的基金经理期限		证券从业年限	说明
		任职日期	离任日期		
王建军	本基金的基金经理、易方达深证100交易型开放式指数基金的基金经理、易方达深证100交易型开放式指数证券投资基金联接基金的基金经理、易方达创业板交易型开放式指数证券投资基金联接基金的基金经理、易方达中小板指数分级证券投资基金的基金经理、易方达并购重组指数分级证券投资基金的基金经理、易方达生物科技指数分级证券投资基金的基金经理、易方达银行指数分级证券投资基金的基金经理	2011-09-20	-	8年	博士研究生,曾任汇添富基金管理有限公司数量分析师,易方达基金管理有限公司量化研究员、基金经理助理。

注:1.此处的"任职日期"为基金合同生效之日,"离任日期"为公告确定的解聘日期。

2.证券从业的含义遵从行业协会《证券业从业人员资格管理办法》的相关规定。

4.2 管理人对报告期内本基金运作遵规守信情况的说明

本报告期内,本基金管理人严格遵守《证券投资基金法》等有关法律法规及基金合同、基金招募说明书等有关基金法律文件的规定,以取信于市场、取信于社会投资公众为宗旨,本着诚实信用、勤勉尽责的原则管理和运用基金资产,在控制风险的前提下,为基金份额持有人谋求最大利益。在本报告期内,基金运作合法合规,无损害基金份额持有人利益的行为。

4.3 公平交易专项说明

4.3.1公平交易制度的执行情况

本基金管理人主要通过建立有纪律、规范化的投资研究和决策流程、交易流程,以及强化事后监控分析来确保公平对待不同投资组合,切实防范利益输送。本基金管理人规定了严格的投资权限管理制度、投资备选库管理制度和集中交易制度等,并重视交易执行环节的公平交易措施,以"时间优先、价格优先"作为执行指令的基本原则,通过投资交易系统中的公平交易模块,以尽可能确保公平对待各投资组合。本报告期内,公平交易制度总体执行情况良好。

4.3.2异常交易行为的专项说明

本报告期内,公司旗下所有投资组合参与的交易所公开竞价交易中,同日反向交易成交较少的单边交易量超过该证券当日成交量的5%的交易共有2次,其中1次为为指数组合因投资策略需要和其他组合发生的反向交易;1次为不同基金经理管理的非指数基金因投资策略不同而发生的反向交易,有关基金经理按规定履行了审批程序。

本报告期内,未发现本基金有可能导致不公平交易和利益输送的异常交易。

4.4 报告期内基金的投资策略和业绩表现说明

4.4.1报告期内基金投资策略和运作分析

2015年二季度GDP同比增速预计比一季度略有下滑。从工业增加值角度来看,四月份开始工业增加值增速呈现出逐步企稳的势头。CPI整体仍维持在较低的水平,同时PPI仍处于长期的负增长状态。三月底左右政府适时出台了刺激房地产市场的相应措施,随后二季度内房地产销量得以持续回升。二季度货币供应量整体呈现宽松状态,市场增量资金入市明显,上证指数一度冲破5100点。随后在清理场外配资业务的影响下,市场出现了快速的大幅回撤,呈现出明显的去杠杆特征。虽然六月底央行出台了降息、降准的紧急政策,但是市场快速下跌的趋势在六月底仍未得到有效遏制。2015年二季度上证指数涨幅为14.12%,创业板价格指数涨幅为22.42%,作为被动型指数基金,创业板ETF的单位净值跟随业绩比较基准出现了大幅的上涨。

4.4.2报告期内基金的业绩表现

截至报告期末,本基金份额净值为2.6923元,本报告期份额净值增长率为20.38%,同期业绩比较基准收益率为22.42%,日跟踪偏离度的均值为0.0739%,日跟踪误差为0.0886%,年化跟踪误差为1.3729%,各项指标均在合同规定的目标控制范围之内。

4.4.3管理人对宏观经济、证券市场及行业走势的简要展望

展望下一阶段市场,宏观经济整体复苏仍具有相当的不确定性。经济结构的转型和经济增长方式的转变以及潜在经济增速的下行等,是未来一段时间内宏观经济发展的核心问题。同时保持整体经济一定的增速以防范系统性风险,为结构转型创造稳定的环境已成为政府经济工作的重点。尽管二季度末股市在去杠杆的背景下,市场快速回调,但是市场向好的坚实基础仍在。股市的暴跌更多来自恐慌情绪导致的,经过近期的调整,场外配资的风险已经大量释放,经过快速下跌后的风险释放,市场正给长线资金带来良好的布局机会。

从中长期的角度来看,随着各项全面深入的市场化改革措施的逐步推进和实施,国内整体经济结构转型将逐渐成效。从短期角度来看,房地产政策的调整、货币政策的适当放松、定向的增加投资以及对中小微企业扶持力度的加强等综合经济手段,有利于稳定整体经济的增长和促进结构调整。同时,国家层面的"一带一路"战略将极大的促进国内企业的"走出去"发展战略和化解国内相对过剩的传统工业产能,有利于经济结构的加速转型。鉴于内外需结构的调整、优化以及国内经济的弹性和潜在的内生增长力,本基金对中国经济中长期的前景持相对乐观的判断。创业板指数行业分布主要集中在新兴产业,指数成分股市值小、成长性高、弹性大。创业板指数成分股主要为小市值股票,虽然其估值水平普遍较主板大市值股票高,但鉴于当前中国经济转型期的大背景和新兴产业未来的发展前景,创业板指数中长期的投资价值依然明显。

作为被动投资的基金,创业板ETF将坚持既定的指数化投资策略,以严格控制基金相对目标指数的跟踪偏离为投资目标,追求跟踪偏离度及跟踪误差的最小化。期望创业板ETF为投资者进一步分享中国经济的未来长期成长提供良好的投资机会。

§5 投资组合报告

5.1 报告期末基金资产组合情况

序号	项目	金额(元)	占基金总资产的比例(%)
1	权益投资	3,516,028,225.29	92.52
	其中:股票	3,516,028,225.29	92.52
2	固定收益投资	-	-
	其中:债券	-	-
	资产支持证券	-	-
3	贵金属投资	-	-
4	金融衍生品投资	-	-
5	买入返售金融资产	-	-
	其中:买断式回购的买入返售金融资产	-	-
6	银行存款和结算备付金合计	198,396,895.61	5.22
7	其他资产	85,878,057.26	2.26
8	合计	3,800,303,178.16	100.00

注:上表中的股票投资项含可退替代款估值增值,而5.2的合计项不含可退替代款估值增值。

5.2 报告期末按行业分类的股票投资组合

代码	行业类别	公允价值(元)	占基金资产净值比例(%)
A	农、林、牧、渔业	-	-
B	采矿业	22,651,210.38	0.60
C	制造业	1,569,754,549.50	41.72
D	电力、热力、燃气及水生产和供应业	-	-
E	建筑业	56,888,045.45	1.51
F	批发和零售业	-	-
G	交通运输、仓储和邮政业	-	-
H	住宿和餐饮业	-	-
I	信息传输、软件和信息技术服务业	1,280,519,079.46	34.04
J	金融业	-	-
K	房地产业	-	-
L	租赁和商务服务业	104,611,184.31	2.78
M	科学研究和技术服务业	38,384,140.81	1.02
N	水利、环境和公共设施管理业	97,883,620.17	2.60
O	居民服务、修理和其他服务业	-	-
P	教育	-	-
Q	卫生和社会工作	107,257,472.66	2.85
R	文化、体育和娱乐业	238,025,470.55	6.33
S	综合	-	-
	合计	3,515,974,773.29	93.45

5.3 报告期末按公允价值占基金资产净值比例大小排序的前十名股票投资明细

序号	股票代码	股票名称	数量(股)	公允价值(元)	占基金资产净值比例(%)
1	300059	东方财富	3,673,823	231,781,493.07	6.16
2	300024	机器人	1,689,725	130,548,153.50	3.47
3	300104	乐视网	2,421,126	125,317,481.76	3.33
4	300027	华谊兄弟	2,905,076	110,799,598.64	2.94
5	300168	万达信息	2,230,972	109,585,344.64	2.91
6	300070	碧水源	2,006,223	97,883,620.17	2.60
7	300017	网宿科技	1,463,118	67,917,937.56	1.81
8	300003	乐普医疗	1,616,578	65,584,569.46	1.74
9	300124	汇川技术	1,342,398	64,435,104.00	1.71
10	300058	蓝色光标	3,944,598	62,364,094.38	1.66

5.4 报告期末按债券品种分类的债券投资组合

本基金本报告期末未持有债券。

5.5 报告期末按公允价值占基金资产净值比例大小排序的前五名债券投资明细

本基金本报告期末未持有债券。

5.6 报告期末按公允价值占基金资产净值比例大小排序的前十名资产支持证券投资明细

本基金本报告期末未持有资产支持证券。

5.7报告期末按公允价值占基金资产净值比例大小排序的前五名贵金属投资明细

本基金本报告期末未持有贵金属。

5.8报告期末按公允价值占基金资产净值比例大小排序的前五名权证投资明细

本基金本报告期末未持有权证。

5.9报告期末本基金投资的股指期货交易情况说明

本基金本报告期末未投资股指期货。

5.10报告期末本基金投资的国债期货交易情况说明

本基金本报告期末未投资国债期货。

5.11 投资组合报告附注

5.11.1本基金投资的前十名证券的发行主体本期没有出现被监管部门立案调查,或在报告编制日前一年内受到公开谴责、处罚的情形。

5.11.2本基金投资的前十名股票没有超出基金合同规定的备选股票库。

5.11.3 其他各项资产构成

序号	名称	金额(元)
1	存出保证金	302,040.33
2	应收证券清算款	85,546,948.09
3	应收股利	-
4	应收利息	29,068.84
5	应收申购款	-
6	其他应收款	-
7	待摊费用	-
8	其他	-
9	合计	85,878,057.26

5.11.4报告期末持有的处于转股期的可转换债券明细

本基金本报告期末未持有处于转股期的可转换债券。

5.11.5报告期末前十名股票中存在流通受限情况的说明

本基金本报告期末前十名股票中不存在流通受限情况。

§6 开放式基金份额变动

单位:份

报告期期初基金份额总额	799,454,936.00
报告期基金总申购份额	35,514,000,000.00
减:报告期基金总赎回份额	34,916,000,000.00
报告期基金拆分变动份额	-
报告期期末基金份额总额	1,397,454,936.00

§7 基金管理人运用固有资金投资本基金情况

7.1 基金管理人持有本基金份额变动情况

本报告期内基金管理人未持有本基金份额。

7.2 基金管理人运用固有资金投资本基金交易明细

本报告期内基金管理人未运用固有资金申购、赎回、买卖本基金份额。

§8 备查文件目录

8.1 备查文件目录

1. 中国证监会核准易方达创业板交易型开放式指数证券投资基金募集的文件;

2. 《易方达创业板交易型开放式指数证券投资基金基金合同》;

3. 《易方达创业板交易型开放式指数证券投资基金托管协议》;

4. 基金管理人业务资格批件和营业执照。

8.2 存放地点

广州市天河区珠江新城珠江东路30号广州银行大厦40-43楼。

8.3 查阅方式

投资者可在营业时间免费查阅,也可按工本费购买复印件。

易方达基金管理有限公司
二〇一五年七月二十日