# 易方达深证100交易型开放式指数证券投资基金联接基金

## 2015 第二季度 报告

2015年6月30日

**基金管理人:易方达基金管理有限公司**
**基金托管人:中国银行股份有限公司**
**报告送出日期:二〇一五年七月二十日**

§1 重要提示

基金管理人的董事会及董事保证本报告所载资料不存在虚假记载、误导性陈述或重大遗漏,并对其内容的真实性、准确性和完整性承担个别及连带责任。

基金托管人中国银行股份有限公司根据本基金合同规定,于2015年7月15日复核了本报告中的财务指标、净值表现和投资组合报告等内容,保证复核内容不存在虚假记载、误导性陈述或者重大遗漏。

基金管理人承诺以诚实信用、勤勉尽责的原则管理和运用基金资产,但不保证基金一定盈利。

基金的过往业绩并不代表其未来表现。投资有风险,投资者在作出投资决策前应仔细阅读本基金的招募说明书。

本报告中财务资料未经审计。

本报告期自2015年4月1日起至6月30日止。

§2 基金产品概况

| | |
|---|---|
| 基金简称 | 易方达深证100ETF联接 |
| 基金主代码 | 110019 |
| 交易代码 | 110019 |
| 基金运作方式 | 契约型开放式 |
| 基金合同生效日 | 2009年12月1日 |
| 报告期末基金份额总额 | 2,346,091,327.01份 |
| 投资目标 | 紧密跟踪业绩比较基准,追求跟踪偏离度及跟踪误差的最小化。 |
| 投资策略 | 本基金为深证100ETF的联接基金,深证100ETF是主要采用完全复制法实现对深证100价格指数紧密跟踪的全被动指数基金,本基金主要通过投资于深证100ETF实现对业绩比较基准的紧密跟踪,力争最终将年化跟踪误差控制在4%以内。在投资运作过程中,本基金将在综合考虑合规、风险、效率、成本等因素的基础上,决定采用实物申购的方式或证券二级市场交易的方式进行深证100ETF的买卖,待指数衍生金融产品推出以后,本基金可以适度运用衍生金融产品进一步降低跟踪误差。 |
| 业绩比较基准 | 深证100价格指数收益率X95%+活期存款利率(税后)X5% |
| 风险收益特征 | 本基金为深证100ETF的联接基金,主要通过投资于深证100ETF追踪业绩比较基准表现,业绩表现与深证100价格指数的表现密切相关,因此,本基金具有与业绩比较基准相似的风险收益特征。理论上,本基金预期风险与预期收益高于混合基金、债券基金与货币市场基金。 |
| 基金管理人 | 易方达基金管理有限公司 |
| 基金托管人 | 中国银行股份有限公司 |

2.1.1目标基金基本情况

| | |
|---|---|
| 基金名称 | 易方达深证100交易型开放式指数基金 |
| 基金主代码 | 159901 |
| 基金运作方式 | 交易型开放式(ETF) |
| 基金合同生效日 | 2006年3月24日 |
| 基金份额上市的证券交易所 | 深圳证券交易所 |
| 上市日期 | 2006年4月24日 |
| 基金管理人名称 | 易方达基金管理有限公司 |
| 基金托管人名称 | 中国银行股份有限公司 |

2.1.2目标基金产品说明

| | |
|---|---|
| 投资目标 | 紧密跟踪目标指数,追求跟踪偏离度及跟踪误差的最小化。 |
| 投资策略 | 本基金主要采取完全复制法,即完全按照标的指数的成份股组成及其权重构建基金股票投资组合,并根据标的指数成份股及其权重的变动进行相应调整。但在因特殊情况导致无法获得足够数量的股票时,基金管理人将采用优化方法计算最优化投资组合的个股权重比例,以此构建本基金实际的投资组合,追求尽可能贴近目标指数的表现。 |
| 业绩比较基准 | 深证100价格指数 |
| 风险收益特征 | 本基金属股票基金,预期风险与收益水平高于混合基金、债券基金与货币市场基金。本基金为指数型基金,主要采用完全复制法跟踪标的指数的表现,具有与标的指数、以及标的指数所代表的股票市场相似的风险收益特征。 |

§3 主要财务指标和基金净值表现

3.1 主要财务指标

单位:人民币元

| 主要财务指标 | 报告期(2015年4月1日-2015年6月30日) |
|---|---|
| 1.本期已实现收益 | 884,101,861.97 |
| 2.本期利润 | 689,627,156.22 |
| 3.加权平均基金份额本期利润 | 0.2139 |
| 4.期末基金资产净值 | 3,017,175,355.97 |
| 5.期末基金份额净值 | 1.2860 |

注:1.所述基金业绩指标不包括持有人认购或交易基金的各项费用,计入费用后实际收益水平要低于所列数字。

2.本期已实现收益指基金本期利息收入、投资收益、其他收入(不含公允价值变动收益)扣除相关费用后的余额,本期利润为本期已实现收益加上本期公允价值变动收益。

3.2 基金净值表现

3.2.1本报告期基金份额净值增长率及其与同期业绩比较基准收益率的比较

| 阶段 | 净值增长率① | 净值增长率标准差② | 业绩比较基准收益率③ | 业绩比较基准收益率标准差④ | ①-③ | ②-④ |
|---|---|---|---|---|---|---|
| 过去三个月 | 13.82% | 2.48% | 12.73% | 2.51% | 1.09% | -0.03% |

3.2.2自基金合同生效以来基金累计净值增长率变动及其与同期业绩比较基准收益率变动的比较

易方达深证100交易型开放式指数证券投资基金联接基金

累计净值增长率与业绩比较基准收益率的历史走势对比图

(2009年12月1日至2015年6月30日)

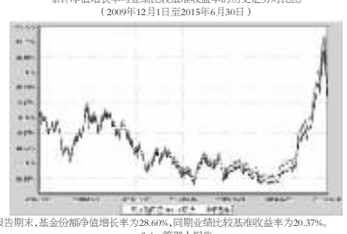

注:自基金合同生效至报告期末,基金份额净值增长率为28.60%,同期业绩比较基准收益率为20.37%。

§4 管理人报告

4.1 基金经理(或基金经理小组)简介

| 姓名 | 职务 | 任本基金的基金经理期限 | | 证券从业年限 | 说明 |
|---|---|---|---|---|---|
| | | 任职日期 | 离任日期 | | |
| 林飞 | 本基金的基金经理,易方达50指数证券投资基金的基金经理(自2007年2月10日至2015年6月5日),易方达深证100交易型开放式指数基金的基金经理(自2006年7月4日至2015年6月5日),易方达沪深300交易型开放式指数发起式证券投资基金的基金经理(自2013年3月6日至2015年6月5日),易方达沪深300医药卫生交易型开放式指数证券投资基金的基金经理,易方达沪深300非银行金融交易型开放式指数证券投资基金的基金经理,易方达资产管理(香港)有限公司基金经理,指数与量化投资部总经理 | 2009-12-01 | 2015-06-06 | 12年 | 博士研究生,曾任融通基金管理有限公司研究员、基金经理助理,易方达基金管理有限公司基金经理助理、指数与量化投资部总经理助理、指数与量化投资部副总经理、易方达沪深300指数证券投资基金的基金经理。 |
| 王建军 | 本基金的基金经理,易方达深证100交易型开放式指数基金的基金经理,易方达创业板交易型开放式指数证券投资基金的基金经理,易方达创业板交易型开放式指数证券投资基金联接基金的基金经理,易方达中小板指数分级证券投资基金的基金经理,易方达并购重组指数分级证券投资基金的基金经理,易方达生物科技指数分级证券投资基金的基金经理,易方达银行指数分级证券投资基金的基金经理 | 2010-09-27 | - | 8年 | 博士研究生,曾任汇添富基金管理有限公司数量分析师,易方达基金管理有限公司量化研究员、基金经理助理。 |

注:1.此处的"离任日期"为公告确定的解聘日期,林飞的"任职日期"为基金合同生效之日,王建军的"任职日期"为公告确定的聘任日期。

2.证券从业的含义遵从行业协会《证券业从业人员资格管理办法》的相关规定。

4.2管理人对报告期内本基金运作遵规守信情况的说明

本报告期内,本基金管理人严格遵守《证券投资基金法》等有关法律法规及基金合同、基金招募说明书等有关基金法律文件的规定,以取信于市场、取信于社会投资公众为宗旨,本着诚实信用、勤勉尽责的原则管理和运用基金资产,在控制风险的前提下,为基金份额持有人谋求最大利益。在本报告期内,基金运作合法合规,无损害基金份额持有人利益的行为。

4.3 公平交易专项说明

4.3.1公平交易制度的执行情况

本基金管理人主要通过建立有纪律、规范化的投资研究和决策流程、交易流程,以及强化事后监控分析来确保公平对待不同投资组合,切实防范利益输送。本基金管理人规定了严格的投权限管理制度、投资备选库管理制度和集中交易制度等,并重视交易执行环节的公平交易措施,以"时间优先、价格优先"作为执行指令的基本原则,通过投资交易系统中的公平交易模块,以尽可能确保公平对待各投资组合。本报告期内,公平交易制度总体执行情况良好。

4.3.2异常交易行为的专项说明

本报告期内,公司旗下所有投资组合参与的交易所公开竞价交易中,同日反向交易成交较少的单边交易量超过该证券当日成交量的5%的交易共有2次,其中1次为为指数组合因投资策略需要和其他组合发生的反向交易;1次为不同基金经理管理的非指数基金因投资策略不同而发生的反向交易,有关基金经理按规定履行了审批程序。

本报告期内,未发现本基金有可能导致不公平交易和利益输送的异常交易。

4.4 报告期内基金的投资策略和业绩表现说明

2015年二季度GDP同比增速预计比一季度略有下滑。从工业增加值角度来看,四月份开始工业增加值增速呈现出逐步企稳的势头。CPI整体仍维持在较低的水平,同时PPI仍处于长期的负增长状态。三月底左右政府适时出台了刺激房地产市场的相应措施,随后二季度内房地产销量得以持续回升。二季度货币供应量整体呈现宽松状态,市场增量资金入市明显,上证指数一度冲破5100点。随后在清理场外配资业务的影响下,市场出现了快速的大幅回撤,呈现出明显的去杠杆特征。虽然六月底央行出台了降息、降准的紧急政策,但是市场快速下跌的趋势在六月底仍未得到有效遏制。2015年二季度上证指数涨幅为14.12%,深证100价格指数涨幅为13.31%,作为被动型指数基金,深证100ETF联接基金的单位净值跟随业绩比较基准出现了一定幅度的上涨。

4.4.2报告期内基金的业绩表现

截至报告期末,本基金份额净值为1.2860元,本报告期份额净值增长率为13.82%,同期业绩比较基准收益率为12.73%,年化跟踪误差为0.8996%,各项指标均在合同规定的目标控制范围之内。

4.4.3管理人对宏观经济、证券市场及行业走势的简要展望

展望下一阶段市场,宏观经济整体复苏仍具有相当的不确定性。经济结构的转型和经济增长方式的转变以及潜在经济增速的下行等,是未来一段时间内宏观经济发展的核心问题,同时保持整体经济一定的增速以防范系统性风险,为结构转型创造稳定的环境已成为政府经济工作的重点。尽管二季度末股市在去杠杆的背景下,市场快速回调,但是市场向好的坚实基础仍在,股市的暴跌更多来自思慎情绪导致的,经过近期的调整,场外配资的风险已经大量释放,经过快速下跌后的风险释放,市场正给长线资金带来良好的市局机会。

从中长期的角度来看,随着各项全面深入的市场化改革措施的逐步推进和实施,国内整体经济结构转型将逐渐成效。从短期角度来看,房地产政策的调整、货币政策的适当放松、定向的增加投资以及对中小微企业扶持力度的加强等综合经济手段,有利于稳定整体经济的增长和促进结构调整。同时,国家层面的"一带一路"战略将极大的促进国内企业的"走出去"发展战略和化解国内相对过剩的传统工业产能,有利于经济结构的加速转型。鉴于内外需结构的调整、优化以及国内经济的弹性和潜在的内生增长力,本基金对中国经济中长期的前景持相对乐观的判断,深证100指数行业分布均衡合理,指数成分股成长性较高,深证100指数中长期的投资价值依然明显。

作为被动投资的基金,深证100ETF联接基金将继续坚持既定的指数化投资策略,以严格控制基金相对业绩基准的跟踪偏离为投资目标,追求跟踪偏离度及跟踪误差的最小化。期望深证100ETF联接基金为投资者分享中国经济的未来长期成长提供良好的投资机会。

§5 投资组合报告

5.1报告期末基金资产组合情况

| 序号 | 项目 | 金额(元) | 占基金总资产的比例(%) |
|---|---|---|---|
| 1 | 权益投资 | 1,039,920.00 | 0.03 |
| | 其中:股票 | 1,039,920.00 | 0.03 |
| 2 | 基金投资 | 2,862,248,830.66 | 93.15 |
| 3 | 固定收益投资 | 120,852,000.00 | 3.93 |
| | 其中:债券 | 120,852,000.00 | 3.93 |
| | 资产支持证券 | - | - |
| 4 | 贵金属投资 | - | - |
| 5 | 金融衍生品投资 | - | - |
| 6 | 买入返售金融资产 | - | - |
| | 其中:买断式回购的买入返售金融资产 | - | - |
| 7 | 银行存款和结算备付金合计 | 80,080,635.45 | 2.61 |
| 8 | 其他资产 | 8,566,261.59 | 0.28 |
| 9 | 合计 | 3,072,787,647.70 | 100.00 |

5.2期末投资目标基金明细

| 序号 | 基金名称 | 基金类型 | 运作方式 | 管理人 | 公允价值 | 占基金资产净值比例(%) |
|---|---|---|---|---|---|---|
| 1 | 易方达深证100交易型开放式指数基金 | 股票型 | 交易型开放式(ETF) | 易方达基金管理有限公司 | 2,862,248,830.66 | 94.87 |

5.3报告期末按行业分类的股票投资组合

| 代码 | 行业类别 | 公允价值(元) | 占基金资产净值比例(%) |
|---|---|---|---|
| A | 农、林、牧、渔业 | - | - |
| B | 采矿业 | - | - |
| C | 制造业 | - | - |
| D | 电力、热力、燃气及水生产和供应业 | - | - |
| E | 建筑业 | - | - |
| F | 批发和零售业 | - | - |
| G | 交通运输、仓储和邮政业 | - | - |
| H | 住宿和餐饮业 | - | - |
| I | 信息传输、软件和信息技术服务业 | 1,039,920.00 | 0.03 |
| J | 金融业 | - | - |
| K | 房地产业 | - | - |
| L | 租赁和商务服务业 | - | - |
| M | 科学研究和技术服务业 | - | - |
| N | 水利、环境和公共设施管理业 | - | - |
| O | 居民服务、修理和其他服务业 | - | - |
| P | 教育 | - | - |
| Q | 卫生和社会工作 | - | - |
| R | 文化、体育和娱乐业 | - | - |
| S | 综合 | - | - |
| | 合计 | 1,039,920.00 | 0.03 |

5.4报告期末按公允价值占基金资产净值比例大小排序的前十名股票投资明细

| 序号 | 股票代码 | 股票名称 | 数量(股) | 公允价值(元) | 占基金资产净值比例(%) |
|---|---|---|---|---|---|
| 1 | 002405 | 四维图新 | 14,000 | 613,200.00 | 0.02 |
| 2 | 300002 | 神州泰岳 | 28,000 | 426,720.00 | 0.01 |

5.5 报告期末按债券品种分类的债券投资组合

| 序号 | 债券品种 | 公允价值(元) | 占基金资产净值比例(%) |
|---|---|---|---|
| 1 | 国家债券 | - | - |
| 2 | 央行票据 | - | - |
| 3 | 金融债券 | 120,852,000.00 | 4.01 |
| | 其中:政策性金融债 | 120,852,000.00 | 4.01 |
| 4 | 企业债券 | - | - |
| 5 | 企业短期融资券 | - | - |
| 6 | 中期票据 | - | - |
| 7 | 可转债 | - | - |
| 8 | 其他 | - | - |
| 9 | 合计 | 120,852,000.00 | 4.01 |

5.6 报告期末按公允价值占基金资产净值比例大小排序的前五名债券投资明细

| 序号 | 债券代码 | 债券名称 | 数量(张) | 公允价值(元) | 占基金资产净值比例(%) |
|---|---|---|---|---|---|
| 1 | 150307 | 15进出07 | 1,000,000 | 100,730,000.00 | 3.34 |
| 2 | 150403 | 15农发03 | 200,000 | 20,122,000.00 | 0.67 |

5.7报告期末按公允价值占基金资产净值比例大小排序的前十名资产支持证券投资明细

本基金本报告期末未持有资产支持证券。

5.8报告期末按公允价值占基金资产净值比例大小排序的前五名贵金属投资明细

本基金本报告期末未持有贵金属。

5.9报告期末按公允价值占基金资产净值比例大小排序的前五名权证投资明细

本基金本报告期末未持有权证。

5.10报告期末本基金投资的股指期货交易情况说明

本基金本报告期末未投资股指期货。

5.11报告期末本基金投资的国债期货交易情况说明

本基金本报告期末未投资国债期货。

5.12投资组合报告附注

5.12.1本基金投资的前十名证券的发行主体本期没有出现被监管部门立案调查,或在报告编制日前一年内受到公开谴责、处罚的情形。

5.12.2本基金投资的前十名股票没有超出基金合同规定的备选股票库。

5.12.3其他各项资产构成

| 序号 | 名称 | 金额(元) |
|---|---|---|
| 1 | 存出保证金 | 843,133.57 |
| 2 | 应收证券清算款 | - |
| 3 | 应收股利 | - |
| 4 | 应收利息 | 1,197,697.70 |
| 5 | 应收申购款 | 6,525,430.32 |
| 6 | 其他应收款 | - |
| 7 | 待摊费用 | - |
| 8 | 其他 | - |
| 9 | 合计 | 8,566,261.59 |

5.12.4报告期末持有的处于转股期的可转换债券明细

本基金本报告期末未持有处于转股期的可转换债券。

5.12.5报告期末前十名股票中存在流通受限情况的说明

本基金本报告期末前十名股票中不存在流通受限情况。

§6开放式基金份额变动

单位:份

| | |
|---|---|
| 报告期期初基金份额总额 | 4,392,960,591.96 |
| 报告期基金总申购份额 | 347,660,322.93 |
| 减:报告期基金总赎回份额 | 2,394,529,587.88 |
| 报告期基金拆分变动份额 | - |
| 报告期期末基金份额总额 | 2,346,091,327.01 |

§7 基金管理人运用固有资金投资本基金情况

7.1 基金管理人持有本基金份额变动情况

本报告期内基金管理人未持有本基金份额。

7.2 基金管理人运用固有资金投资本基金交易明细

本报告期内基金管理人未运用固有资金申购、赎回、买卖本基金份额。

§8备查文件目录

8.1备查文件目录

1.中国证监会核准易方达深证100交易型开放式指数证券投资基金联接基金募集的文件;

2.《易方达深证100交易型开放式指数证券投资基金联接基金合同》;

3.《易方达深证100交易型开放式指数证券投资基金联接基金托管协议》;

4.《易方达基金管理有限公司开放式基金业务规则》;

5.基金管理人业务资格批件、营业执照。

8.2存放地点

广州市天河区珠江新城珠江东路30号广州银行大厦40-43楼。

8.3查阅方式

投资者可在营业时间免费查阅,也可按工本费购买复印件。

**易方达基金管理有限公司**
**二〇一五年七月二十日**

# 易方达双月利理财债券型证券投资基金

## 2015 第二季度 报告

2015年6月30日

**基金管理人:易方达基金管理有限公司**
**基金托管人:中国建设银行股份有限公司**
**报告送出日期:二〇一五年七月二十日**

§1 重要提示

基金管理人的董事会及董事保证本报告所载资料不存在虚假记载、误导性陈述或重大遗漏,并对其内容的真实性、准确性和完整性承担个别及连带责任。

基金托管人中国建设银行股份有限公司根据本基金合同规定,于2015年7月15日复核了本报告中的财务指标、净值表现和投资组合报告等内容,保证复核内容不存在虚假记载、误导性陈述或者重大遗漏。

基金管理人承诺以诚实信用、勤勉尽责的原则管理和运用基金资产,但不保证基金一定盈利。

基的过往业绩并不代表其未来表现。投资有风险,投资者在作出投资决策前应仔细阅读本基金的招募说明书。

本报告中财务资料未经审计。

本报告期自2015年4月1日起至6月30日止。

§2 基金产品概况

| | |
|---|---|
| 基金简称 | 易方达双月利理财债券 |
| 基金主代码 | 110052 |
| 基金运作方式 | 契约型开放式 |
| 基金合同生效日 | 2013年1月15日 |
| 报告期末基金份额总额 | 581,249,363.20份 |
| 投资目标 | 本基金在追求本金安全,保持资产流动性的基础上,追求基金资产的稳定增值。 |
| 投资策略 | 本基金通过分析影响债券市场和货币市场的各类要素,对固定收益产品的平均久期、期限结构、类属品种进行有效配置。具体来看,本基金将对资金面进行综合分析的基础上,判断是否存在利差套利空间,以确定是否进行杠杆操作。在充分考虑组合流动性管理需要的前提下,配置协议存款、对回内、国外经济趋势进行分析和预测基础上,运用数量方法对利率期限结构变化趋势和债券市场供求关系变化进行分析和预测,深入分析利率品种的收益和风险,并据此调整债券组合的平均久期。 |
| 业绩比较基准 | 基金托管人公布的七天通知存款税后利率 |
| 风险收益特征 | 本基金属于短期理财债券型证券投资基金,长期风险收益水平低于股票型基金、混合型基金,高于货币市场基金。 |
| 基金管理人 | 易方达基金管理有限公司 |
| 基金托管人 | 中国建设银行股份有限公司 |
| 下属分级基金的基金简称 | 易方达双月利理财债券A / 易方达双月利理财债券B |
| 下属分级基金的交易代码 | 110052 / 110053 |
| 报告期末下属分级基金的份额总额 | 580,944,502.40份 / 304,860.80份 |

§3 主要财务指标和基金净值表现

3.1 主要财务指标

单位:人民币元

| 主要财务指标 | 报告期(2015年4月1日-2015年6月30日) | |
|---|---|---|
| | 易方达双月利理财债券A | 易方达双月利理财债券B |
| 1.本期已实现收益 | 7,173,444.47 | 61,145.85 |
| 2.本期利润 | 7,173,444.47 | 61,145.85 |
| 3.期末基金资产净值 | 580,944,502.40 | 304,860.80 |

注:1.本期已实现收益指基金本期利息收入、投资收益、其他收入(不含公允价值变动收益)扣除相关费用后的余额,本期利润为本期已实现收益加上本期公允价值变动收益,由于本基金采用摊余成本法核算,因此,公允价值变动收益为零,本期已实现收益和本期利润的金额相等。

2.本基金利润分配是按运作期结转份额。

3.2 基金净值表现

3.2.1本报告期基金份额净值收益率及其与同期业绩比较基准收益率的比较

易方达双月利理财债券A

| 阶段 | 净值收益率① | 净值收益率标准差② | 业绩比较基准收益率③ | 业绩比较基准收益率标准差④ | ①-③ | ②-④ |
|---|---|---|---|---|---|---|
| 过去三个月 | 1.2910% | 0.0176% | 0.3413% | 0.0000% | 0.9497% | 0.0176% |

易方达双月利理财债券B

| 阶段 | 净值收益率① | 净值收益率标准差② | 业绩比较基准收益率③ | 业绩比较基准收益率标准差④ | ①-③ | ②-④ |
|---|---|---|---|---|---|---|
| 过去三个月 | 1.3389% | 0.0174% | 0.3413% | 0.0000% | 0.9976% | 0.0174% |

3.2.2自基金合同生效以来基金累计净值收益率变动及其与同期业绩比较基准收益率变动的比较

易方达双月利理财债券型证券投资基金

累计净值收益率与业绩比较基准收益率的历史走势对比图

(2013年1月15日至2015年6月30日)

易方达双月利理财债券A

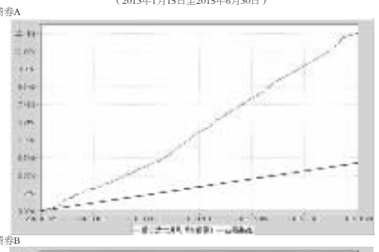

易方达双月利理财债券B

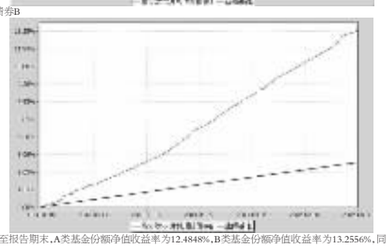

注:自基金合同生效至报告期末,A类基金份额净值收益率为12.4848%,B类基金份额净值收益率为13.2556%,同期业绩比较基准收益率为3.3638%。

§4 管理人报告

4.1 基金经理(或基金经理小组)简介

| 姓名 | 职务 | 任本基金的基金经理期限 | | 证券从业年限 | 说明 |
|---|---|---|---|---|---|
| | | 任职日期 | 离任日期 | | |
| 石大得 | 本基金的基金经理、易方达月利理财债券型证券投资基金的基金经理、易方达天天理财货币市场基金的基金经理、易方达货币市场基金的基金经理、易方达保证金收益货币市场基金的基金经理、易方达保证收益货币市场基金的基金经理、易方达天天增利货币市场基金的基金经理、易方达财富快线货币市场基金的基金经理、易方达龙宝货币市场基金的基金经理、易方达现金增利货币市场基金的基金经理、易方达货币市场基金的基金经理助理、易方达天天理财货币市场基金的基金经理助理、易方达保证金收益货币市场基金的基金经理助理、易方达易理财货币市场基金的基金经理助理 | 2013-01-15 | - | 6年 | 硕士研究生,曾任南方基金管理有限公司交易管理部交易员、易方达基金管理有限公司集中交易室债券交易员、固定收益部基金经理助理。 |
| 梁莹 | 本基金的基金经理、易方达月利理财债券型证券投资基金的基金经理、易方达天天增利货币市场基金的基金经理、易方达财富快线货币市场基金的基金经理、易方达龙宝货币市场基金的基金经理、易方达增金宝货币市场基金的基金经理、易方达现金增利货币市场基金的基金经理、易方达货币市场基金的基金经理助理、易方达天天理财货币市场基金的基金经理助理、易方达保证金收益货币市场基金的基金经理助理、易方达易理财货币市场基金的基金经理助理 | 2014-09-24 | - | 5年 | 硕士研究生,曾任招商证券股份有限公司债券销售交易部交易员、易方达基金管理有限公司固定收益交易员、固定收益基金经理助理。 |

注:1.此处的"离任日期"为公告确定的解聘日期,石大得的"任职日期"为基金合同生效之日,梁莹的"任职日期"为公告确定的聘任日期。

2.证券从业的含义遵从行业协会《证券业从业人员资格管理办法》的相关规定。

4.2管理人对报告期内本基金运作遵规守信情况的说明

本报告期内,本基金管理人严格遵守《证券投资基金法》等有关法律法规及基金合同、基金招募说明书等有关基金法律文件的规定,以取信于市场、取信于社会投资公众为宗旨,本着诚实信用、勤勉尽责的原则管理和运用基金资产,在控制风险的前提下,为基金份额持有人谋求最大利益。在本报告期内,基金运作合法合规,无损害基金份额持有人利益的行为。

4.3 公平交易专项说明

4.3.1公平交易制度的执行情况

本基金管理人主要通过建立有纪律、规范化的投资研究和决策流程、交易流程,以及强化事后监控分析来确保公平对待不同投资组合,切实防范利益输送。本基金管理人规定了严格的投权限管理制度、投资备选库管理制度和集中交易制度等,并重视交易执行环节的公平交易措施,以"时间优先、价格优先"作为执行指令的基本原则,通过投资交易系统中的公平交易模块,以尽可能确保公平对待各投资组合。本报告期内,公平交易制度总体执行情况良好。

4.3.2异常交易行为的专项说明

本报告期内,公司旗下所有投资组合参与的交易所公开竞价交易中,同日反向交易成交较少的单边交易量超过该证券当日成交量的5%的交易共有2次,其中1次为为指数组合因投资策略需要和其他组合发生的反向交易;1次为不同基金经理管理的非指数基金因投资策略不同而发生的反向交易,有关基金经理按规定履行了审批程序。

本报告期内,未发现本基金有可能导致不公平交易和利益输送的异常交易。

4.4 报告期内基金的投资策略和业绩表现说明

4.4.1报告期内基金投资策略和运作分析

2015年二季度,国内经济基本面依然较弱,虽然二季度末部分经济数据在环比上有所改善,但在同比上依然较弱。在此背景下,央行启用了多种宽松货币政策——4月20日起,央行下调各存款类金融机构人民币存款准备金率1个百分点,并对符合要求的特定类型存款机构准备金率给予额外降幅。5月11日起,央行下调金融机构人民币存、贷款基准利率,其中金融机构一年期存、贷款基准利率分别下调0.25%。2015年6月28日,央行降准政策二度发力,有针对性地对金融机构实施了定向降准,同时下调金融机构人民币存、贷款基准利率,其中金融机构一年期存、贷款基准利率再次分别下调0.25%。

5月,央行将抵押补充贷款(PSL)利率从4.50%下调至3.10%,以引导国开行降低棚改贷款利率,加大对棚户区改造的支持力度,促进降低社会融资成本。6月中旬,商业银行3个月期中期借贷便利(MLF)到期,虽然未被续作,但是最终央行开展了6个月MLF,利率3.35%,低于前期3个月MLF 3.5%的利率水平。在公开市场上,央行也是多次引导利率下行,自今年3月初重启逆回购以来,连续6次下调利率,其中在二季度下调4次,自4月初的3.55%下调至6月底的2.50%。

受以上众多宽松政策影响,货币市场收益率下行效果非常显著——从3月中下旬起至二季度末,银行间隔夜和7天开盘价迅速下滑,货币市场隔夜利率最低回落至1%附近水平,为2010年年初以来的最低点。由此,二季度货币、理财类基金收益率下行加快,6月中下旬,受新股发行、季末因素等影响,货币市场收益率出现小幅反弹,但在6月底降准降息后又恢复下行。

报告期内本基金以短期融资券、同业存款、逆回购为主要配置资产,基于本组合规模波动较大的特性,保持了较短的剩余期限和较低的杠杆率,维持了组合良好的流动性。此外,本基金抓住了因新股发行所引致的短期资金收益率上行的机会,短期内配置了收益相对较高的部分资产,在保持一定流动性的同时为投资者提供了持续稳定的投资收益。

4.4.2报告期内基金的业绩表现

本基金本报告期内A类基金份额净值收益率为1.2910%;B类基金份额净值收益率为1.3389%;同期业绩比较基准收益率为0.3413%。

4.4.3管理人对宏观经济、证券市场及行业走势的简要展望

展望二季度,我们认为货币政策的取向仍主要取决于经济状况。进入6月份后,整体经济下行压力再度加大,在2015年全年GDP增速7%、CPI增速3%的政策目标下,实施宽松的货币政策仍是保证经济平稳增长的必要条件。二季度末股市暴跌后,政策层出台了一系列相关政策,宽松货币政策在短期内转向的概率也比较小。

从货币、理财类基金可投资资产未来的收益率走势来看,股市大幅下跌之后,投资者风险偏好或许会降低,同时由于IPO暂停因素的影响,避险资金会大量流入固定收益市场,这部分资金对短期债券等流动性较好资产的需求会进一步增加,货币市场基金可投资产品的收益率会再次下行,受此影响,货币、理财类基金整体收益率也会继续下行。

未来货币、理财类基金最大的风险在于由于股市波动引发的不确定性风险,如果股市回暖,那么财富效应会导致投资者风险偏好再次提升,进而使得资金再度大量流入股市。此外,如果IPO再次启动,那么,打新资金的流出对货币、理财类基金的流动性也会造成短期冲击。最后,六月底国务院常务工作会议上推出了一系列稳增长举措,其中包括取消银行存贷比政策,虽然短期银行信贷扩张能力仍然受到资本充足率、准备金率和风险偏好因素等制约,但如果信贷情况逐渐得到改善的话,那么从长期来看,对债券市场也会造成一定的负面冲击。

所以,短期来看,基于对货币政策宽松的判断,我们认为三季度理财基金保持中性偏长久期、使用高杠杆率获利是提升收益比较不错的投资策略;但考虑到由于股票市场波动较大,未来各类政策存在一定不确定性,所以保持大量短期资金到期是较为安全的投资选择。

本基金将坚持理财基金作为流动性管理工具的定位,继续保持投资组合较好的流动性和合适的剩余期限。基金投资类属配置将以同业存款、逆回购、金融债和运用相对较好的短期融资券为主,追求相对稳定的投资收益。基金管理人始终将基金资产安全和基金收益稳定的重要性置于高收益的追求之上,坚持规范运作、审慎投资,勤勉尽责地为基金持有人谋求长期、稳定的回报。

§5 投资组合报告

5.1 报告期末基金资产组合情况

| 序号 | 项目 | 金额(元) | 占基金总资产的比例(%) |
|---|---|---|---|
| 1 | 固定收益投资 | 741,494,796.66 | 91.74 |
| | 其中:债券 | 741,494,796.66 | 91.74 |
| | 资产支持证券 | - | - |
| 2 | 买入返售金融资产 | - | - |
| | 其中:买断式回购的买入返售金融资产 | - | - |
| 3 | 银行存款和结算备付金合计 | 52,335,597.39 | 6.47 |
| 4 | 其他资产 | 14,464,750.07 | 1.79 |
| 5 | 合计 | 808,295,144.12 | 100.00 |

5.2 报告期债券回购融资情况

| 序号 | 项目 | 占基金资产净值的比例(%) |
|---|---|---|
| 1 | 报告期内债券回购融资余额 | 25.83 |
| | 其中:买断式回购融资 | - |
| 序号 | 项目 | 金额 / 占基金资产净值的比例(%) |
| 2 | 报告期末债券回购融资余额 | 219,967,370.02 / 37.84 |
| | 其中:买断式回购融资 | - / - |

注:上表中报告期内债券回购融资余额占基金资产净值的比例为报告期内每个交易日融资余额占基金资产净值比例的简单平均值。

债券正回购的资金余额超过基金资产净值的20%的说明

本基金合同约定"本基金在全国银行间债券市场债券正回购的资金余额不得超过基金资产净值的40%",本报告期内,本基金未发生超标情况。

5.3 基金投资组合平均剩余期限

5.3.1投资组合平均剩余期限基本情况

| 项目 | 天数 |
|---|---|
| 报告期末投资组合平均剩余期限 | 137 |
| 报告期内投资组合平均剩余期限最高值 | 147 |
| 报告期内投资组合平均剩余期限最低值 | 93 |

报告期内投资组合平均剩余期限超过180天情况说明

本报告期内,本基金投资组合平均剩余期限不超过180天的情况。

5.3.2 报告期末投资组合平均剩余期限分布比例

| 序号 | 平均剩余期限 | 各期限资产占基金资产净值的比例(%) | 各期限负债占基金资产净值的比例(%) |
|---|---|---|---|
| 1 | 30天以内 | 3.84 | 37.84 |
| | 其中:剩余存续期超过397天的浮动利率债 | - | - |
| 2 | 30天(含)—60天 | 32.74 | - |
| | 其中:剩余存续期超过397天的浮动利率债 | - | - |
| 3 | 60天(含)—90天 | 15.56 | - |
| | 其中:剩余存续期超过397天的浮动利率债 | - | - |
| 4 | 90天(含)—180天 | 50.05 | - |
| | 其中:剩余存续期超过397天的浮动利率债 | - | - |
| 5 | 180天(含)—397天(含) | 34.37 | - |
| | 其中:剩余存续期超过397天的浮动利率债 | - | - |
| 合计 | | 136.57 | 37.84 |

5.4 报告期末按债券品种分类的债券投资组合

| 序号 | 债券品种 | 摊余成本(元) | 占基金资产净值比例(%) |
|---|---|---|---|
| 1 | 国家债券 | - | - |
| 2 | 央行票据 | - | - |
| 3 | 金融债券 | 90,018,884.03 | 15.49 |
| | 其中:政策性金融债 | 40,025,564.78 | 6.89 |
| 4 | 企业债券 | - | - |
| 5 | 企业短期融资券 | 651,475,912.63 | 112.08 |
| 6 | 中期票据 | - | - |
| 7 | 其他 | - | - |
| 8 | 合计 | 741,494,796.66 | 127.57 |
| 9 | 剩余存续期超过397天的浮动利率债券 | - | - |

5.5 报告期末按摊余成本占基金资产净值比例大小排序的前十名债券投资明细

| 序号 | 债券代码 | 债券名称 | 债券数量(张) | 摊余成本(元) | 占基金资产净值比例(%) |
|---|---|---|---|---|---|
| 1 | 041454073 | 14河钢CP002 | 500,000 | 50,332,729.83 | 8.66 |
| 2 | 041473005 | 14马鞍钢铁CP001 | 400,000 | 40,184,337.24 | 6.91 |
| 3 | 100220 | 10国开20 | 400,000 | 40,025,564.78 | 6.89 |
| 4 | 011574001 | 15陕煤化SCP001 | 300,000 | 30,198,304.54 | 5.20 |
| 5 | 041453118 | 14酒钢CP002 | 300,000 | 30,150,918.35 | 5.19 |
| 6 | 041456043 | 14川高速CP001 | 300,000 | 30,125,661.22 | 5.18 |
| 7 | 041469058 | 14万正CP002 | 300,000 | 30,102,858.40 | 5.18 |
| 8 | 041462034 | 14东莞控CP001 | 300,000 | 30,094,027.90 | 5.18 |
| 9 | 041454067 | 14红狮CP001 | 300,000 | 30,025,022.41 | 5.17 |
| 10 | 011589001 | 15鞍钢股SCP001 | 300,000 | 30,001,547.67 | 5.16 |

5.6"影子定价"与"摊余成本法"确定的基金资产净值的偏离

| 项目 | 偏离情况 |
|---|---|
| 报告期内偏离度的绝对值在0.25(含)-0.5%间的次数 | 53次 |
| 报告期内偏离度的最高值 | 0.4960% |
| 报告期内偏离度的最低值 | 0.0955% |
| 报告期内每个工作日偏离度的绝对值的简单平均值 | 0.3507% |

5.7报告期末按公允价值占基金资产净值比例大小排序的前十名资产支持证券投资明细

本基金本报告期末未持有资产支持证券。

5.8投资组合报告附注

5.8.1基金计价方法说明

本基金日前投资工具的估值方法如下;

(1)基金持有的债券(包括票据)购买时采用实际支付价款(包含交易费用)确定初始成本,按实际利率计算其摊余成本及各期利息收入,每日计提收益;

(2)基金持有的回购以成本列示,按实际利率在实际持有期间内逐日计提利息;合同利率与实际利率差异较小的,也可采用合同利率计算确定利息收入;

(3)基金持有的银行存款以本金列示,按实际协议利率逐日计提利息。

如有确凿证据表明按上述方法进行估值不能客观反映其公允价值的,基金管理人可根据具体情况与基金托管人商定后,按最