易方达投资级信用债债券型证券投资基金

2015 第二季度 报告

2015年6月30日

基金管理人:易方达基金管理有限公司
基金托管人:中国农业银行股份有限公司
报告送出日期:二〇一五年七月二十日

§1 重要提示

基金管理人的董事会及董事保证本报告所载资料不存在虚假记载、误导性陈述或重大遗漏,并对其内容的真实性、准确性和完整性承担个别及连带责任。

基金托管人中国农业银行股份有限公司根据本基金合同规定,于2015年7月15日复核了本报告中的财务指标、净值表现和投资组合报告等内容,保证复核内容不存在虚假记载、误导性陈述或者重大遗漏。

基金管理人承诺以诚实信用、勤勉尽责的原则管理和运用基金资产,但不保证基金一定盈利。

基金的过往业绩并不代表其未来表现。投资有风险,投资者在作出投资决策前应仔细阅读本基金的招募说明书。

本报告中财务资料未经审计。

本报告期自2015年4月1日起至6月30日止。

§2 基金产品概况

基金简称	易方达投资级信用债债券	
基金主代码	000205	
基金运作方式	契约型开放式	
基金合同生效日	2013年9月10日	
报告期末基金份额总额	347,066,921.22份	
投资目标	本基金主要投资于投资级信用债券,力争获得高于业绩比较基准的投资收益。	
投资策略	本基金采取积极管理的投资策略,在分析和判断宏观经济运行状况和金融市场运行趋势的基础上,确定和动态调整投资级信用债券、非投资级信用债券、利率债券和银行存款等资产类别的配置比例;自上而下地决定债券组合久期及类属配置;同时在严谨深入的信用分析的基础上,自下而上地精选个券,力争获得超越业绩比较基准的投资回报。	
业绩比较基准	中债高信用等级债券财富指数	
风险收益特征	本基金为债券型基金,其长期平均风险和预期收益率理论上低于股票型基金、混合型基金,高于货币市场基金。	
基金管理人	易方达基金管理有限公司	
基金托管人	中国农业银行股份有限公司	
下属分级基金的基金简称	易方达投资级信用债债券A	易方达投资级信用债债券C
下属分级基金的交易代码	000205	000206
报告期末下属分级基金的份额总额	187,790,873.41份	159,276,047.81份

§3 主要财务指标和基金净值表现

3.1 主要财务指标

单位:人民币元

主要财务指标	报告期(2015年4月1日-2015年6月30日)	
	易方达投资级信用债债券A	易方达投资级信用债债券C
1.本期已实现收益	3,842,031.00	2,777,985.02
2.本期利润	5,339,149.76	3,845,909.35
3.加权平均基金份额本期利润	0.0362	0.0342
4.期末基金资产净值	206,493,335.95	175,076,146.54
5.期末基金份额净值	1.100	1.099

注:1.所述基金业绩指标不包括持有人认购或交易基金的各项费用,计入费用后实际收益水平要低于所列数字。

2.本期已实现收益指基金本期利息收入、投资收益、其他收入(不含公允价值变动收益)扣除相关费用后的余额,本期利润为本期已实现收益加上本期公允价值变动收益。

3.2 基金净值表现

3.2.1 本报告期基金份额净值增长率及其与同期业绩比较基准收益率的比较

易方达投资级信用债债券A

阶段	净值增长率①	净值增长率标准差②	业绩比较基准收益率③	业绩比较基准收益率标准差④	①-③	②-④
过去三个月	3.67%	0.11%	2.60%	0.07%	1.07%	0.04%

易方达投资级信用债债券C

阶段	净值增长率①	净值增长率标准差②	业绩比较基准收益率③	业绩比较基准收益率标准差④	①-③	②-④
过去三个月	3.58%	0.12%	2.60%	0.07%	0.98%	0.05%

3.2.2 自基金合同生效以来基金累计净值增长率变动及其与同期业绩比较基准收益率变动的比较

易方达投资级信用债债券型证券投资基金

累计净值增长率与业绩比较基准收益率的历史走势对比图

(2013年9月10日至2015年6月30日)

易方达投资级信用债债券A

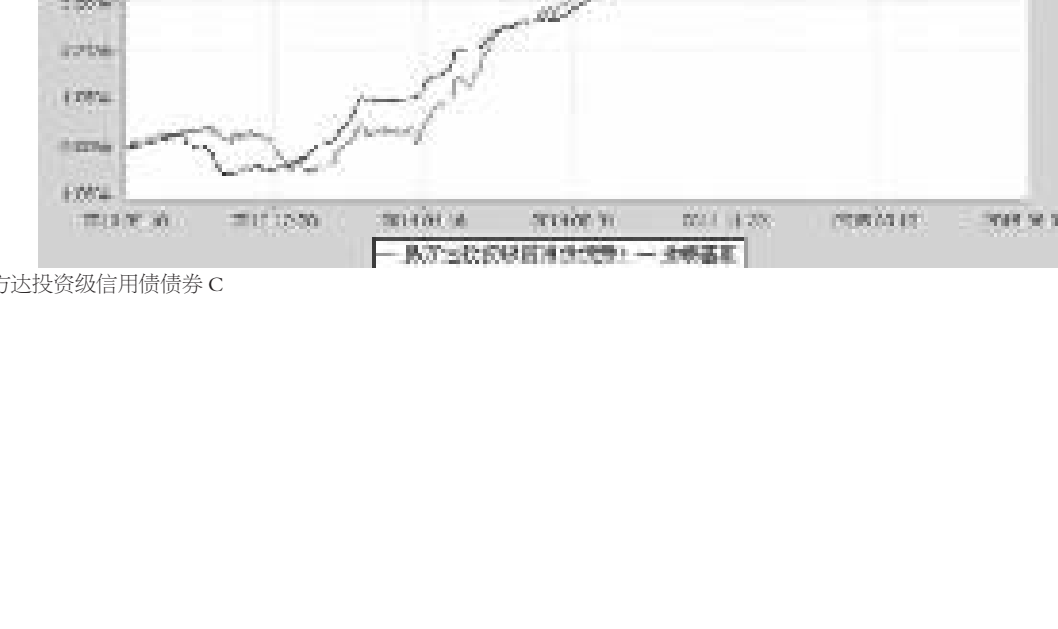

易方达投资级信用债债券C

注:自基金合同生效至报告期末,A类基金份额净值增长率为17.41%,C类基金份额净值增长率为16.87%,同期业绩比较基准收益率为12.98%。

§4 管理人报告

4.1 基金经理(或基金经理小组)简介

姓名	职务	任本基金的基金经理期限		证券从业年限	说明
		任职日期	离任日期		
王晓晨	本基金的基金经理、易方达增强回报债券型证券投资基金的基金经理、易方达中债新综合债券指数发起式证券投资基金(LOF)的基金经理、易方达资产管理(香港)有限公司基金经理、固定收益总部总经理助理	2013-09-10	-	12年	硕士研究生,曾任曾任易方达基金管理有限公司集中交易室债券交易员、债券交易主管、易方达货币市场基金基金经理、易方达保证金收益货币市场基金基金经理。

注:1.此处的"任职日期"为基金合同生效之日,"离任日期"为公告确定的解聘日期。

2.证券从业的含义遵从行业协会《证券业从业人员资格管理办法》的相关规定。

4.2 管理人对报告期内本基金运作遵规守信情况的说明

本报告期内,本基金管理人严格遵守《证券投资基金法》等有关法律法规及基金合同、基金招募说明书等有关基金法律文件的规定,以取信于市场、取信于社会投资公众为宗旨,本着诚实信用、勤勉尽责的原则管理和运用基金资产,在控制风险的前提下,为基金份额持有人谋求最大利益。在本报告期内,基金运作合法合规,无损害基金份额持有人利益的行为。

4.3 公平交易专项说明

4.3.1 公平交易制度的执行情况

本基金管理人主要通过建立有纪律、规范化的投资研究和决策流程、交易流程,以及强化事后监控分析来确保公平对待不同投资组合,切实防范利益输送。本基金管理人规定了严格的投资权限管理制度、投资备选库管理制度和集中交易制度等,并重视交易执行环节的公平交易措施,以"时间优先、价格优先"作为执行指令的基本原则,通过投资交易系统中的公平交易模块,以尽可能确保公平对待各投资组合。本报告期内,公平交易制度总体执行情况良好。

4.3.2 异常交易行为的专项说明

本报告期内,公司旗下所有投资组合参与的交易所公开竞价交易中,同日反向交易成交较少的单边交易量超过该证券当日成交量的5%的交易共有2次,其中1次为为指数组合因投资策略需要和其他组合发生的反向交易;1次为不同基金经理管理的非指数基金因投资策略不同而发生的反向交易,有关基金经理按规定履行了审批程序。

本报告期内,未发现本基金有可能导致不公平交易和利益输送的异常交易。

4.4 报告期内基金的投资策略和业绩表现说明

4.4.1 报告期内基金投资策略和运作分析

二季度债券市场收益率总体经历了先快速下行后缓慢反弹的过程。

4月中上旬,债券市场总体延续了3月份以来的弱势震荡格局。中下旬以来伴随加速恶化的经济数据,央行超预期调降准备金率1个百分点,市场情绪迅速逆转,做多热情高涨,收益率快速下行,其中1年期金融债全月下行50-60bp,10年期金融债全月下行30-40bp,收益率初步呈现陡峭化特征。进入5月份,央行再次降息,但市场预期充分,加之地方债供给压力之不去,财政政策有加码迹象,同时房地产销售数据良好,国债期货合约跌幅明显,现券除短端跟随资金价格走低而降幅明显外,中长期利率债收益上行。全月来看,1年金融债下行约70bp,10年金融债上行30bp,收益率曲线继续陡峭化。6月初市场在窄幅区间内波动,方向性不强,投资者观望情绪浓厚。6月初PSL消息使得疲弱的市场稍有提振,债券收益率小幅下行。但随后财政部公布增加1万亿地方债额度,市场虽在一定程度上已有所预期,但做多热情明显受到抑制,中长端收益率逐步回调至月初水平。同时,新股发行规模巨大,叠加季末因素,短期资金面趋紧,短端利率承压。临近6月底,市场交投相对清淡,10年期金融债在4.10%附近窄幅震荡,方向不明显。整体看6月份债券市场延续了5月下旬以来的弱势震荡格局。

本基金二季度初保持了较高的信用债仓位,随着债券市场止跌回暖,基金申购大幅增加,信用债仓位被动有所降低,但基金及时加仓了中短久期中高资质的信用债,获得了较高的静态收益和四五月份收益率快速下行带来的资本利得收益。另外,本基金还适当参与了四五月份的利率债波段操作,也给基金净值带来一定的正贡献。

4.4.2 报告期内基金的业绩表现

截至报告期末,本基金A类基金份额净值为1.100元,本报告期份额净值增长率为3.67%;C类基金份额净值为1.099元,本报告期份额净值增长率为3.58%;同期业绩比较基准收益率为2.60%。

4.4.3 管理人对宏观经济、证券市场及行业走势的简要展望

基本面方面,二季度稳增长政策不断出台,房地产销售数据持续好转,市场对经济的悲观预期已有所修正。未来基本面对于市场的影响主要是预期的兑现,即前期稳增长政策效果是否在经济数据层面得到证实或证伪。我们倾向于认为经济大概率企稳,继续恶化的可能性降低,但大幅反弹的概率也不大。从基本面角度衡量对市场的影响,债券收益率由低点反弹已经反映了上述预期,收益率继续上升的空间有限。

政策方面,在经济依然疲弱的大格局下,央行货币政策宽松的方向仍较为确定,但宽松的力度和方式可能会根据经济和金融主体的情况有所调整。从短端利率上来看,经过前期的大幅降准,银行间7天回购利率曾一度降至2%的历史低位,导致超储率高位运行,商业银行主动向央行申请定向正回购操作要求回笼资金,央行继续实施总量调控政策的意愿将有所下降,6月底的定向降准即为印证。虽然当前短端资金水平已经较前期低点有所回升,但银行体系流动性依然充裕,加上央行公开市场逆回购操作的引导,资金水平大幅上行的概率也比较小,未来资金利率低位平稳运行的概率较大。

股票市场近期波动较大,对债券市场影响偏正面。首先是股市的快速下跌直接导致权益市场融资受损,二季度以来企业盈利很大一部分来源于权益市场,权益的下跌也将导致企业盈利的更加恶化,两方面都对经济基本面产生负面影响。其次,为确保不发生系统性区域性金融风险,股票市场的快速下跌需要银行体系保持较高的流动性水平,不排除倒逼货币政策出台总量措施的可能性。最后,股市大幅调整导致市场整体风险偏好下降,叠加打新市场承载能力下降,很大一部分打新资金将重新寻找投向,直接利好债券,尤其是中短期限,中高资质信用债。

综上,结合基本面、政策面以及流动性的判断,未来债券市场收益率大幅上行的可能性较小,短期受益于大类资产切换的影响可能会有较好的资本利得收益。本基金将保持较高的中高等级信用债仓位,同时谨慎参与利率债波段操作,力争以优异的业绩回报基金持有人。

§5 投资组合报告

5.1 报告期末基金资产组合情况

序号	项目	金额(元)	占基金总资产的比例(%)
1	权益投资	-	-
	其中:股票	-	-
2	固定收益投资	576,572,683.19	89.86
	其中:债券	576,572,683.19	89.86
	资产支持证券	-	-
3	贵金属投资	-	-
4	金融衍生品投资	-	-
5	买入返售金融资产	-	-
	其中:买断式回购的买入返售金融资产	-	-
6	银行存款和结算备付金合计	18,401,673.84	2.87
7	其他资产	46,624,438.59	7.27
8	合计	641,598,795.62	100.00

5.2 报告期末按行业分类的股票投资组合

本基金本报告期末未持有股票。

5.3 报告期末按公允价值占基金资产净值比例大小排序的前十名股票投资明细

本基金本报告期末未持有股票。

5.4 报告期末按债券品种分类的债券投资组合

序号	债券品种	公允价值(元)	占基金资产净值比例(%)
1	国家债券	-	-
2	央行票据	-	-
3	金融债券	49,693,000.00	13.02
	其中:政策性金融债	49,693,000.00	13.02
4	企业债券	433,648,683.19	113.65
5	企业短期融资券	-	-
6	中期票据	93,231,000.00	24.43
7	可转债	-	-
8	其他	-	-
9	合计	576,572,683.19	151.11

5.5 报告期末按公允价值占基金资产净值比例大小排序的前五名债券投资明细

序号	债券代码	债券名称	数量(张)	公允价值(元)	占基金资产净值比例(%)
1	1180097	11三门峡债	500,000	51,745,000.00	13.56
2	1180106	11准国资债	500,000	51,570,000.00	13.52
3	101553006	15铁道MTN001	300,000	30,777,000.00	8.07
4	1180192	11本溪债	200,000	22,070,000.00	5.78
5	122567	12小清河	200,000	20,864,000.00	5.47

5.6 报告期末按公允价值占基金资产净值比例大小排序的前十名资产支持证券投资明细

本基金本报告期末未持有资产支持证券。

5.7 报告期末按公允价值占基金资产净值比例大小排序的前五名贵金属投资明细

本基金本报告期末未持有贵金属。

5.8 报告期末按公允价值占基金资产净值比例大小排序的前五名权证投资明细

本基金本报告期末未持有权证。

5.9 报告期末本基金投资的股指期货交易情况说明

本基金本报告期末未投资股指期货。

5.10 报告期末本基金投资的国债期货交易情况说明

本基金本报告期末未投资国债期货。

5.11 投资组合报告附注

5.11.1 本基金投资的前十名证券的发行主体本期没有出现被监管部门立案调查,或在报告编制日前一年内受到公开谴责、处罚的情形。

5.11.2 本基金本报告期没有投资股票。

5.11.3 其他资产构成

序号	名称	金额(元)
1	存出保证金	14,606.16
2	应收证券清算款	12,994,378.47
3	应收股利	-
4	应收利息	12,538,569.25
5	应收申购款	21,076,884.71
6	其他应收款	-
7	待摊费用	-
8	其他	-
9	合计	46,624,438.59

5.11.4 报告期末持有的处于转股期的可转换债券明细

本基金本报告期末未持有处于转股期的可转换债券。

5.11.5 报告期末前十名股票中存在流通受限情况的说明

本基金本报告期末未持有股票。

§6 开放式基金份额变动

单位:份

项目	易方达投资级信用债债券A	易方达投资级信用债债券C
报告期期初基金份额总额	124,169,860.65	40,083,995.87
报告期基金总申购份额	84,070,998.27	133,833,607.79
减:报告期基金总赎回份额	20,449,985.51	14,641,555.85
报告期基金拆分变动份额	-	-
报告期期末基金份额总额	187,790,873.41	159,276,047.81

§7 基金管理人运用固有资金投资本基金情况

7.1 基金管理人持有本基金份额变动情况

本报告期内基金管理人未持有本基金份额。

7.2 基金管理人运用固有资金投资本基金交易明细

本报告期内基金管理人未运用固有资金申购、赎回、买卖本基金份额。

§8 备查文件目录

8.1 备查文件目录

1.中国证监会核准易方达投资级信用债债券型证券投资基金募集的文件;

2.《易方达投资级信用债债券型证券投资基金基金合同》;

3.《易方达投资级信用债债券型证券投资基金托管协议》;

4.《易方达基金管理有限公司开放式基金业务规则》;

5.基金管理人业务资格批件、营业执照。

8.2 存放地点

广州市天河区珠江新城珠江东路30号广州银行大厦40-43楼。

8.3 查阅方式

投资者可在营业时间免费查阅,也可按工本费购买复印件。

易方达基金管理有限公司
二〇一五年七月二十日

易方达消费行业股票型证券投资基金

2015 第二季度 报告

2015年6月30日

基金管理人:易方达基金管理有限公司
基金托管人:中国农业银行股份有限公司
报告送出日期:二〇一五年七月二十日

§1 重要提示

基金管理人的董事会及董事保证本报告所载资料不存在虚假记载、误导性陈述或重大遗漏,并对其内容的真实性、准确性和完整性承担个别及连带责任。

基金托管人中国农业银行股份有限公司根据本基金合同规定,于2015年7月15日复核了本报告中的财务指标、净值表现和投资组合报告等内容,保证复核内容不存在虚假记载、误导性陈述或者重大遗漏。

基金管理人承诺以诚实信用、勤勉尽责的原则管理和运用基金资产,但不保证基金一定盈利。

基金的过往业绩并不代表其未来表现。投资有风险,投资者在作出投资决策前应仔细阅读本基金的招募说明书。

本报告中财务资料未经审计。

本报告期自2015年4月1日起至6月30日止。

§2 基金产品概况

基金简称	易方达消费行业股票
基金主代码	110022
交易代码	110022
基金运作方式	契约型开放式
基金合同生效日	2010年8月20日
报告期末基金份额总额	674,886,698.41份
投资目标	主要投资消费行业股票,在严格控制风险的前提下,追求超越业绩比较基准的投资回报。
投资策略	本基金将根据对消费行业各子行业的综合分析,从中选择具有较强竞争优势且估值具有吸引力的上市公司进行投资,在努力控制风险的前提下追求更高回报。
业绩比较基准	中证内地消费主题指数收益率×85%+中债总指数收益率×15%
风险收益特征	本基金为主动股票基金,理论上其风险收益水平高于混合基金和债券基金。同时,本基金为行业基金,在享受消费行业收益的同时,也必须承担单一行业带来的风险。
基金管理人	易方达基金管理有限公司
基金托管人	中国农业银行股份有限公司

§3 主要财务指标和基金净值表现

3.1 主要财务指标

单位:人民币元

主要财务指标	报告期(2015年4月1日-2015年6月30日)
1.本期已实现收益	201,246,464.53
2.本期利润	135,697,920.17
3.加权平均基金份额本期利润	0.2140
4.期末基金资产净值	1,020,899,254.79
5.期末基金份额净值	1.513

注:1.所述基金业绩指标不包括持有人认购或交易基金的各项费用,计入费用后实际收益水平要低于所列数字。

2.本期已实现收益指基金本期利息收入、投资收益、其他收入(不含公允价值变动收益)扣除相关费用后的余额,本期利润为本期已实现收益加上本期公允价值变动收益。

3.2 基金净值表现

3.2.1 本报告期基金份额净值增长率及其与同期业绩比较基准收益率的比较

阶段	净值增长率①	净值增长率标准差②	业绩比较基准收益率③	业绩比较基准收益率标准差④	①-③	②-④
过去三个月	16.65%	2.49%	12.14%	2.24%	4.51%	0.25%

3.2.2 自基金合同生效以来基金累计净值增长率变动及其与同期业绩比较基准收益率变动的比较

易方达消费行业股票型证券投资基金

累计净值增长率与业绩比较基准收益率的历史走势对比图

(2010年8月20日至2015年6月30日)

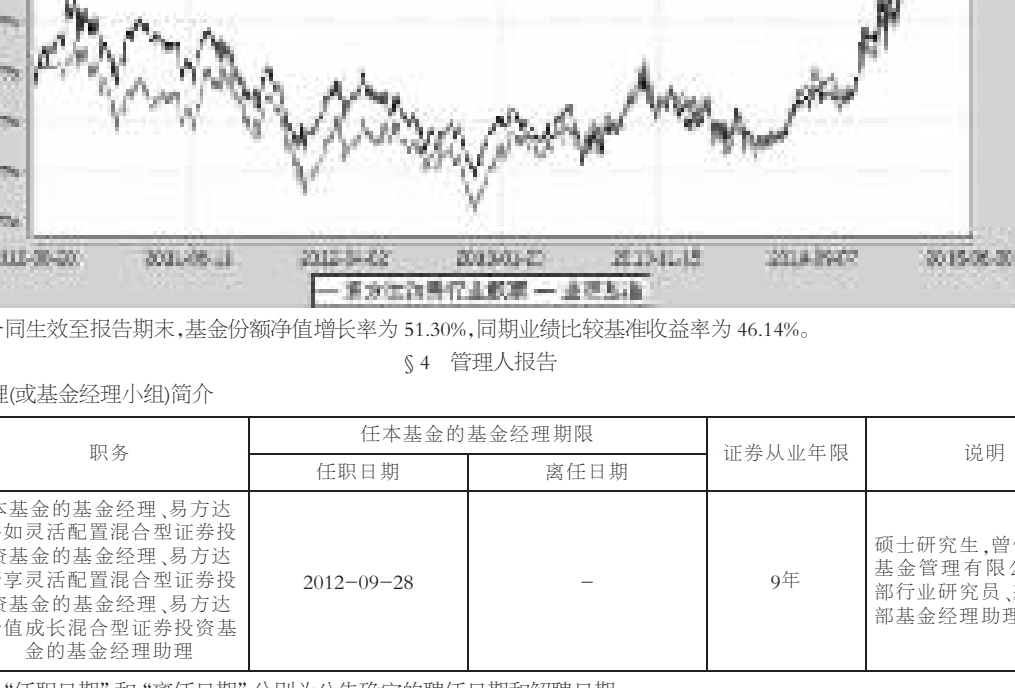

注:自基金合同生效至报告期末,基金份额净值增长率为51.30%,同期业绩比较基准收益率为46.14%。

§4 管理人报告

4.1 基金经理(或基金经理小组)简介

姓名	职务	任本基金的基金经理期限		证券从业年限	说明
		任职日期	离任日期		
萧楠	本基金的基金经理、易方达裕如灵活配置混合型证券投资基金的基金经理、易方达新享灵活配置混合型证券投资基金的基金经理、易方达价值成长混合型证券投资基金的基金经理助理	2012-09-28	-	9年	硕士研究生,曾任易方达基金管理有限公司研究部行业研究员、基金投资部基金经理助理。

注:1.此处的"任职日期"和"离任日期"分别为公告确定的聘任日期和解聘日期。

2.证券从业的含义遵从行业协会《证券业从业人员资格管理办法》的相关规定。

4.2 管理人对报告期内本基金运作遵规守信情况的说明

本报告期内,本基金管理人严格遵守《证券投资基金法》等有关法律法规及基金合同、基金招募说明书等有关基金法律文件的规定,以取信于市场、取信于社会投资公众为宗旨,本着诚实信用、勤勉尽责的原则管理和运用基金资产,在控制风险的前提下,为基金份额持有人谋求最大利益。在本报告期内,基金运作合法合规,无损害基金份额持有人利益的行为。

4.3 公平交易专项说明

4.3.1 公平交易制度的执行情况

本基金管理人主要通过建立有纪律、规范化的投资研究和决策流程、交易流程,以及强化事后监控分析来确保公平对待不同投资组合,切实防范利益输送。本基金管理人规定了严格的投资权限管理制度、投资备选库管理制度和集中交易制度等,并重视交易执行环节的公平交易措施,以"时间优先、价格优先"作为执行指令的基本原则,通过投资交易系统中的公平交易模块,以尽可能确保公平对待各投资组合。本报告期内,公平交易制度总体执行情况良好。

4.3.2 异常交易行为的专项说明

本报告期内,公司旗下所有投资组合参与的交易所公开竞价交易中,同日反向交易成交较少的单边交易量超过该证券当日成交量的5%的交易共有2次,其中1次为为指数组合因投资策略需要和其他组合发生的反向交易;1次为不同基金经理管理的非指数基金因投资策略不同而发生的反向交易,有关基金经理按规定履行了审批程序。

本报告期内,未发现本基金有可能导致不公平交易和利益输送的异常交易。

4.4 报告期内基金的投资策略和业绩表现说明

4.4.1 报告期内基金投资策略和运作分析

2015年二季度,市场波动加剧。上证综指涨14.12%,代表大盘风格的上证50指数仅上涨4.19%,而创业板在二季度大涨22.42%,上半年涨幅已接近翻倍。本季度中证内地消费指数上涨14.05%,表现落后于市场平均水平。

二季度消费行业各子行业分化明显:纺织服装行业各个公司在一连串眼花缭乱的并购重组中大幅度上涨;白酒板块在终端不断改善的数据推动下也成为领涨板块;而汽车整车行业由于受到终端增速放缓、降价以及库存高企的影响,表现落后。

我们在二季度继续坚持低估值策略,结合市场的基本面,做了进一步调整。同时加大了个股和板块的集中度,将持仓重点分布在估值低、流动性好的股票上。我们在二季度进一步加大了白酒、家电、商业零售的配置力度,坚守有安全边际的个股,进一步低配传媒、纺织服装等高估值行业。

我们在二季度继续坚持低估值策略,结合市场的基本面,逐步减少股票持仓个数。同时加大了个股和板块的集中度,将持仓重点分布在估值低、流动性好的股票上。我们在二季度进一步加大了白酒、家电、商业零售的配置力度,坚守有安全边际的个股,进一步低配传媒、纺织服装等高估值行业。

4.4.2 报告期内基金的业绩表现

截至报告期末,本基金份额净值为1.513元,本报告期份额净值增长率为16.65%,同期业绩比较基准收益率为12.14%。

4.4.3 管理人对宏观经济、证券市场及行业走势的简要展望

在一季度末,我们就对A股整体过高的估值水平表达了忧虑,而二季度市场的演化超出了我们的预期。整个市场的风险偏好持续升高,乐观情绪弥漫市场。越是估值贵、没有安全边际的股票,越是涨幅惊人。所以我们只好退守常识,坚守纪律。我们坚决地拒绝本不该在我们估值体系里出现的变量,远离各种故事会。

6月的最后几天,随着监管部门对两融和场外配资的清理,市场出现了大幅度回调,泡沫是否能够逐步挤出,还有待观察。我们已经看到不少优质低估的股票在这一轮调整中也遭到错杀,这使得我们又有机会以非常便宜的价格买到合适的资产,很多真正优质的成长股已经逐步进入买入区间。我们借机做了仓位和品种结构上的调整,以适应未来更加变化多端的市场。

§5 投资组合报告

5.1 报告期末基金资产组合情况

序号	项目	金额(元)	占基金总资产的比例(%)
1	权益投资	934,470,959.95	82.94
	其中:股票	934,470,959.95	82.94
2	固定收益投资	20,010,000.00	1.78
	其中:债券	20,010,000.00	1.78
	资产支持证券	-	-
3	贵金属投资	-	-
4	金融衍生品投资	-	-
5	买入返售金融资产	-	-
	其中:买断式回购的买入返售金融资产	-	-
6	银行存款和结算备付金合计	150,569,714.19	13.36
7	其他资产	21,693,388.74	1.93
8	合计	1,126,744,062.88	100.00

5.2 报告期末按行业分类的股票投资组合

代码	行业类别	公允价值(元)	占基金资产净值比例(%)
A	农、林、牧、渔业	-	-
B	采矿业	-	-
C	制造业	760,245,050.00	74.47
D	电力、热力、燃气及水生产和供应业	-	-
E	建筑业	-	-
F	批发和零售业	129,528,572.64	12.69
G	交通运输、仓储和邮政业	-	-
H	住宿和餐饮业	-	-
I	信息传输、软件和信息技术服务业	14,175,000.00	1.39
J	金融业	-	-
K	房地产业	-	-
L	租赁和商务服务业	-	-
M	科学研究和技术服务业	-	-
N	水利、环境和公共设施管理业	-	-
O	居民服务、修理和其他服务业	-	-
P	教育	-	-
Q	卫生和社会工作	-	-
R	文化、体育和娱乐业	30,522,337.31	2.99
S	综合	-	-
	合计	934,470,959.95	91.53

5.3 报告期末按公允价值占基金资产净值比例大小排序的前十名股票投资明细

序号	股票代码	股票名称	数量(股)	公允价值(元)	占基金资产净值比例(%)
1	600519	贵州茅台	370,000	95,330,500.00	9.34
2	000858	五粮液	3,000,000	95,100,000.00	9.32
3	000333	美的集团	2,000,000	74,560,000.00	7.30
4	600887	伊利股份	3,899,911	73,708,317.90	7.22
5	600694	大商股份	1,249,938	69,096,572.64	6.77
6	000651	格力电器	1,000,000	63,900,000.00	6.26
7	600612	老凤祥	1,050,861	56,263,097.94	5.51
8	002304	洋河股份	378,000	26,218,080.00	2.57
9	000729	燕京啤酒	2,499,922	25,999,188.80	2.55
10	600559	老白干酒	309,903	25,883,098.56	2.54

5.4 报告期末按债券品种分类的债券投资组合

序号	债券品种	公允价值(元)	占基金资产净值比例(%)
1	国家债券	-	-
2	央行票据	-	-
3	金融债券	20,010,000.00	1.96
	其中:政策性金融债	20,010,000.00	1.96
4	企业债券	-	-
5	企业短期融资券	-	-
6	中期票据	-	-
7	可转债	-	-
8	其他	-	-
9	合计	20,010,000.00	1.96

5.5 报告期末按公允价值占基金资产净值比例大小排序的前五名债券投资明细

序号	债券代码	债券名称	数量(张)	公允价值(元)	占基金资产净值比例(%)
1	140218	14国开18	200,000	20,010,000.00	1.96

5.6 报告期末按公允价值占基金资产净值比例大小排序的前十名资产支持证券投资明细

本基金本报告期末未持有资产支持证券。

5.7 报告期末按公允价值占基金资产净值比例大小排序的前五名贵金属投资明细

本基金本报告期末未持有贵金属。

5.8 报告期末按公允价值占基金资产净值比例大小排序的前五名权证投资明细

本基金本报告期末未持有权证。

5.9 报告期末本基金投资的股指期货交易情况说明

本基金本报告期末未投资股指期货。

5.10 报告期末本基金投资的国债期货交易情况说明

本基金本报告期末未投资国债期货。

5.11 投资组合报告附注

5.11.1 本基金投资的前十名证券的发行主体本期未出现被监管部门立案调查,或在报告编制日前一年内受到公开谴责、处罚的情形。

5.11.2 本基金投资的前十名股票没有超出基金合同规定的备选股票库。

5.11.3 其他各项资产构成

序号	名称	金额(元)
1	存出保证金	436,450.29
2	应收证券清算款	-
3	应收股利	-
4	应收利息	838,626.24
5	应收申购款	20,418,312.21
6	其他应收款	-
7	待摊费用	-
8	其他	-
9	合计	21,693,388.74

5.11.4 报告期末持有的处于转股期的可转换债券明细

本基金本报告期末未持有处于转股期的可转换债券。

5.11.5 报告期末前十名股票中存在流通受限情况的说明

本基金本报告期末前十名股票中不存在流通受限情况。

§6 开放式基金份额变动

单位:份

报告期期初基金份额总额	737,248,711.78
报告期基金总申购份额	396,593,973.49
减:报告期基金总赎回份额	458,955,986.86
报告期基金拆分变动份额	-
报告期期末基金份额总额	674,886,698.41

§7 基金管理人运用固有资金投资本基金情况

7.1 基金管理人持有本基金份额变动情况

本报告期内基金管理人未持有本基金份额。

7.2 基金管理人运用固有资金投资本基金交易明细

本报告期内基金管理人未运用固有资金申购、赎回、买卖本基金份额。

§8 备查文件目录

8.1 备查文件目录

1.中国证监会核准易方达消费行业股票型证券投资基金募集的文件;

2.《易方达消费行业股票型证券投资基金基金合同》;

3.《易方达基金管理有限公司开放式基金业务规则》;

4.《易方达消费行业股票型证券投资基金托管协议》;

5.基金管理人业务资格批件和营业执照。

8.2 存放地点

广州市天河区珠江新城珠江东路30号广州银行大厦40-43楼。

8.3 查阅方式

投资者可在营业时间免费查阅,也可按工本费购买复印件。

易方达基金管理有限公司
二〇一五年七月二十日

易方达稳健收益债券型证券投资基金

2015 第二季度 报告

2015年6月30日

基金管理人:易方达基金管理有限公司
基金托管人:中国银行股份有限公司
报告送出日期:二〇一五年七月二十日

§1 重要提示

基金管理人的董事会及董事保证本报告所载资料不存在虚假记载、误导性陈述或重大遗漏,并对其内容的真实性、准确性和完整性承担个别及连带责任。

基金托管人中国银行股份有限公司根据本基金合同规定,于2015年7月15日复核了本报告中的财务指标、净值表现和投资组合报告等内容,保证复核内容不存在虚假记载、误导性陈述或者重大遗漏。

基金管理人承诺以诚实信用、勤勉尽责的原则管理和运用基金资产,但不保证基金一定盈利。

基金的过往业绩并不代表其未来表现。投资有风险,投资者在作出投资决策前应仔细阅读本基金的招募说明书。

本报告中财务资料未经审计。

本报告期自2015年4月1日起至6月30日止。

§2 基金产品概况

基金简称	易方达稳健收益债券	
基金主代码	110007	
基金运作方式	契约型开放式	
基金合同生效日	2008年1月29日	
报告期末基金份额总额	2,308,733,542.80份	
投资目标	通过主要投资于债券品种,追求基金资产的长期稳健增值。	
投资策略	本基金基于对以下因素的判断,进行基金资产在固定收益品种、可转换债券、股票主动投资以及新股(含增发)申购之间的配置:1、主要基于对利率走势、利率期限结构等因素的分析,预测固定收益品种的投资收益和风险;2、基于新股发行频率、中签率、上市后的平均涨幅等,预测新股申购的收益率以及风险;3、股票市场走势的预测;4、可转换债券发行公司的成长性和转债价值的判断。	
业绩比较基准	中债总指数(全价)	
风险收益特征	本基金为债券型基金,其长期平均风险和预期收益率低于混合型基金、股票型基金,高于货币市场基金。	
基金管理人	易方达基金管理有限公司	
基金托管人	中国银行股份有限公司	
下属分级基金的基金简称	易方达稳健收益债券A	易方达稳健收益债券B
下属分级基金的交易代码	110007	110008
报告期末下属分级基金的份额总额	941,491,820.26份	1,367,241,722.54份

§3 主要财务指标和基金净值表现

3.1 主要财务指标

单位:人民币元

主要财务指标	报告期(2015年4月1日-2015年6月30日)	
	易方达稳健收益债券A	易方达稳健收益债券B
1.本期已实现收益	85,064,292.54	127,515,709.17
2.本期利润	90,422,144.81	134,962,830.50
3.加权平均基金份额本期利润	0.0999	0.1002
4.期末基金资产净值	1,319,902,483.99	1,921,408,914.30
5.期末基金份额净值	1.4019	1.4053

注:1.所述基金业绩指标不包括持有人认购或交易基金的各项费用,计入费用后实际收益水平要低于所列数字。

2.本期已实现收益指基金本期利息收入、投资收益、其他收入(不含公允价值变动收益)扣除相关费用后的余额,本期利润为本期已实现收益加上本期公允价值变动收益。

3.2 基金净值表现

3.2.1 本报告期基金份额净值增长率及其与同期业绩比较基准收益率的比较

易方达稳健收益债券A

阶段	净值增长率①	净值增长率标准差②	业绩比较基准收益率③	业绩比较基准收益率标准差④	①-③	②-④
过去三个月	8.04%	0.32%	1.34%	0.14%	6.70%	0.18%

易方达稳健收益债券B

阶段	净值增长率①	净值增长率标准差②	业绩比较基准收益率③	业绩比较基准收益率标准差④	①-③	②-④
过去三个月	8.12%	0.32%	1.34%	0.14%	6.78%	0.18%

3.2.2 自基金转型以来基金累计净值增长率变动及其与同期业绩比较基准收益率变动的比较

易方达稳健收益债券型证券投资基金

累计净值增长率与业绩比较基准收益率的历史走势对比图

(2008年1月29日至2015年6月30日)

易方达稳健收益债券A

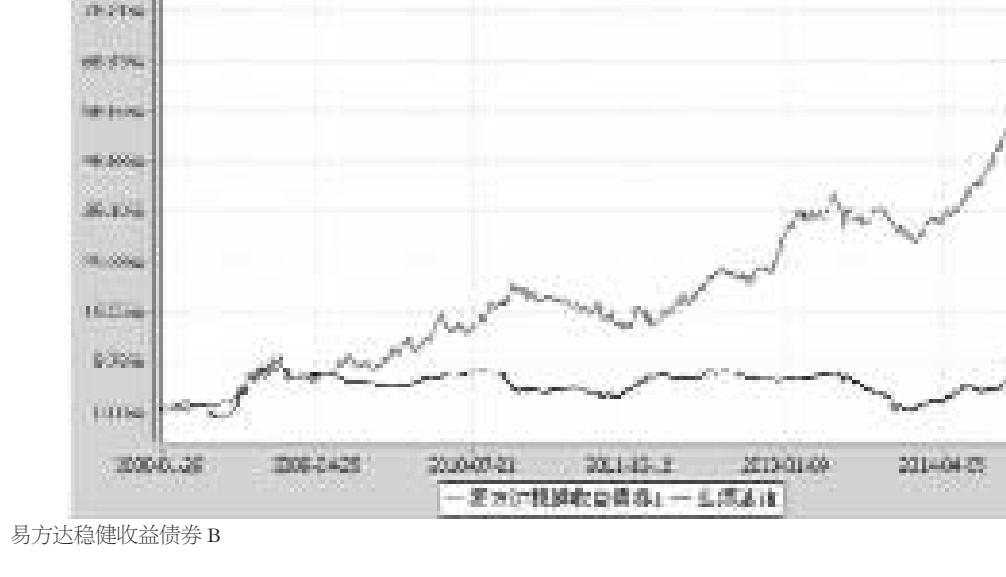

易方达稳健收益债券B

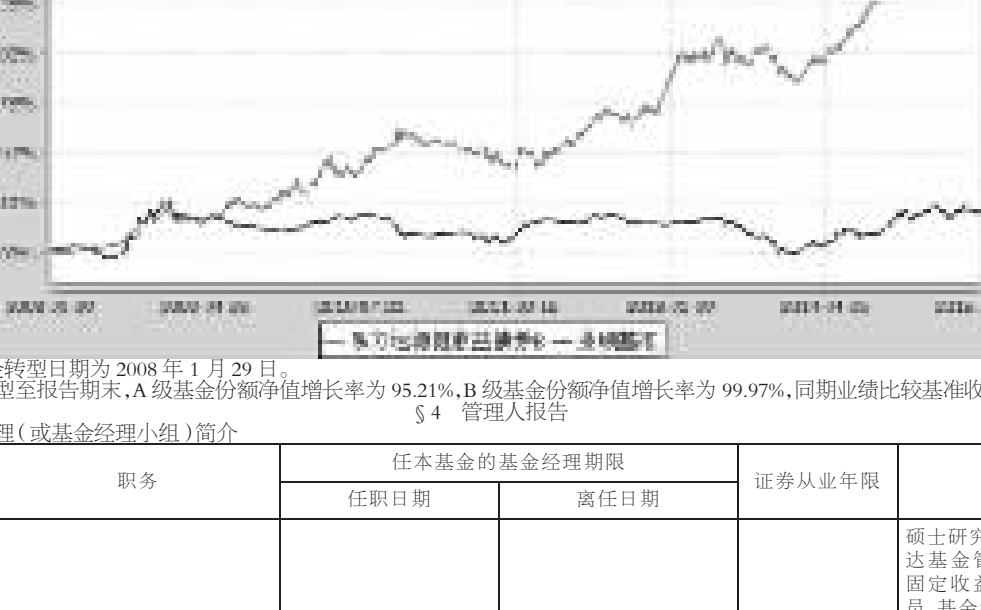

注:1.本基金转型日期为2008年1月29日。

2.自基金转型至报告期末,A级基金份额净值增长率为95.21%,B级基金份额净值增长率为99.97%,同期业绩比较基准收益率为8.73%。

§4 管理人报告

4.1 基金经理(或基金经理小组)简介

姓名	职务	任本基金的基金经理期限		证券从业年限	说明
		任职日期	离任日期		
胡剑	本基金的基金经理、易方达信用债债券型证券投资基金的基金经理、易方达裕惠回报定期开放式混合型发起式证券投资基金的基金经理、固定收益研究部总经理	2012-02-29	-	9年	硕士研究生,曾任易方达基金管理有限公司固定收益部债券研究员、基金经理助理兼任债券研究员、固定收益研究部负责人、固定收益总部总经理助理、易方达中债新综合债券指数发起式证券投资基金(LOF)的基金经理、易方达纯债1年定期开放债券型证券投资基金的基金经理、易方达永旭添利定期开放债券型证券投资基金的基金经理、易方达纯债债券型证券投资基金的基金经理。

注:1.此处的"任职日期"和"离任日期"分别为公告确定的聘任日期和解聘日期。

2.证券从业的含义遵从行业协会《证券业从业人员资格管理办法》的相关规定。

4.2 管理人对报告期内本基金运作遵规守信情况的说明

本报告期内,本基金管理人严格遵守《证券投资基金法》等有关法律法规及基金合同、基金招募说明书等有关基金法律文件的规定,以取信于市场、取信于社会投资公众为宗旨,本着诚实信用、勤勉尽责的原则管理和运用基金资产,在控制风险的前提下,为基金份额持有人谋求最大利益。在本报告期内,基金运作合法合规,无损害基金份额持有人利益的行为。

4.3 公平交易专项说明

4.3.1 公平交易制度的执行情况

本基金管理人主要通过建立有纪律、规范化的投资研究和决策流程、交易流程,以及强化事后监控分析来确保公平对待不同投资组合,切实防范利益输送。本基金管理人规定了严格的投资权限管理制度、投资备选库管理制度和集中交易制度等,并重视交易执行环节的公平交易措施,以"时间优先、价格优先"作为执行指令的基本原则,通过投资交易系统中的公平交易模块,以尽可能确保公平对待各投资组合。本报告期内,公平交易制度总体执行情况良好。

4.3.2 异常交易行为的专项说明

本报告期内,公司旗下所有投资组合参与的交易所公开竞价交易中,同日反向交易成交较少的单边交易量超过该证券当日成交量的5%的交易共有2次,其中1次为为指数组合因投资策略需要和其他组合发生的反向交易;1次为不同基金经理管理的非指数基金因投资策略不同而发生的反向交易,有关基金经理按规定履行了审批程序。

本报告期内,未发现本基金有可能导致不公平交易和利益输送的异常交易。

4.4 报告期内基金的投资策略和业绩表现说明

4.4.1 报告期内基金投资策略和运作分析

2015年二季度基本面数据在一季度走低的基础上有所恢复,主要体现为基建投资的拉动。社融和信贷数据也出现小幅的回升,但力度依然较弱,结构上中长期贷款和表外融资仍然较弱。物价数据则继续保持稳定。另外房地产销售和新开工面积出现回升,但土地成交和房地产投资仍然在下降。

二季度债券市场在央行宽货币的政策导向下呈现大幅陡峭化的行情。分阶段看,4月份截至下旬,市场在较弱的经济数据、央行意外大幅度降准的刺激下出现普遍性上涨,1-10年国开债陡峭化下行60-50BP;到5月中旬,由于资金利率持续下行至历史低位,而基本面在4月份出现小幅企稳,收益率曲线呈现非常明显的陡峭化,1年期品种下行80BP左右,3-5年下行20-30BP,10年期品种则上行8BP左右;5月下旬开始,货币市场利率企稳回升,曲线开始出现陡峭化上行,幅度在10-30BP。在流动性泛滥的过程中,高等级信用债、城投等品种出现10BP左右的利差缩窄,但高收益债券在信用风险的持续暴露过程中不断有个券发生大幅度的收益率上调。

二季度股票市场经历了一轮快速的上涨和下跌,市场首先在各种舆论的烘托下经历了一轮快速的上涨,此后随着政策态度的变化以及大量资金的流出,市场趋势出现了拐点,伴随着杠杆资金的加速出逃形成了股市雪崩效应。

二季度本基金权益类配置一直密切关注股市波动,谨慎参与市场的趋势性上涨机会,并在高点逐步降低了股票配置比例,并将配置品种转向防御,较好地回避了市场大幅调整。纯债方面,基于对经济基本面中期偏悲观的判断,加上极度宽松的流动性水平,本基金在二季度保持了偏长的有效久期,在客户结构允许的范围内保持了最高的城投债仓位和组合杠杆,并同时对产业类债券的信用风险暴露保持谨慎。该操作较好地实现了二季度曲线陡峭化下行、流动性溢价缩窄带来的资本利得收益。

4.4.2 报告期内基金的业绩表现

截至报告期末,本基金A级基金份额净值为1.4019元,本报告期份额净值增长率为8.04%;B级基金份额净值为1.4053元,本报告期份额净值增长率为8.12%;同期业绩比较基准收益率为1.34%。

4.4.3 管理人对宏观经济、证券市场及行业走势的简要展望

中期来看,我们维持原来的判断,认为中国经济基本面持续受到经济结构转型带来的负面影响和新一届政府释放改革红利带来内生增长动力加强这两股力量的影响,且从目前来看,前者对经济实际运行产生的负面作用更大。

短期的不确定因素仍然在于政策面的稳增长对基本面带来的波动,包括宽松政策是否带来房地产投资回暖、地方基建热情重新拉动投资等风险。上述这两个方面确实从一季度开始持续在影响市场对基本面的预期,并且我们在后续也看到4、5月份经济数据的弱企稳。

从方向性的判断来看,我们倾向于认为这两方面的负面影响至多是一个托底的作用,难以带来基本面的持续回升。房地产方面,目前仍然只是观察到销售数据的好转,但开发商的投资意愿提振并不明显,一方面地价在本轮调整中价格并未有明显变化,另一方面,房地产市场类似过去快速上涨的预期在消失,在盈利空间下降的情况下,销售上涨推动投资上涨的过程会非常缓慢。基建投资方面,从整个经济转型、地方债务治理的大环境来看,政府不太可能推动新一轮的债务扩张,因此难以看到例如4万亿等根本性的转变。阶段性的提振,在无法得到地方政府顺跃配合的情况下,其杠杆效用将大幅减弱。因此,整体看我们认为经济中期偏弱的格局不变,而短期可能出现的企稳对债券市场主要是一个波段的操作机会,对于组合而言,保持灵活性的仓位与波段操作是更加重要的。

流动性方面,在经济依然较弱的情况下,央行维持宽松的货币政策是较大概率的事件。因此维持偏高的杠杆获取价差收益、保持较高仓位的城投获取流动性溢价缩窄的收益都是仍然可以坚持的策略。

信用风险方面,个券的违约、降级风险会持续发生,由此继续带来信用债券市场的重定价。在此过程中,我们保持中低等级产业债整体的低仓位,仅对资质好但被市场错杀的品种进行选择性地持有。

股票方面考虑到近期市场的快速下跌,不少个股已经具备良好的长期价值,本基金将在控制整体仓位的前提下积极调整个股,逐步增持错杀品种。相信这样的投资将在长期为持有人提供良好的投资价值。

债券方面本基金将本着稳健操作的思路根据市场情况进行调仓,持仓信用债以资质较好的城投债和中高等级产业债为主,降低基金的信用风险暴露,获取相对确定的持有期回报。利率债和权益主要根据市场变化情况进行波段操作。基金将对新股发行情况保持关注。未来组合将保持较高的杠杆水平,获取债券息差收益;同时保持一定的流动性仓位,在经济和政策动向发生变化时根据市场情况及时调整,力争以较为理想的投资业绩回报基金持有人。

§5 投资组合报告

5.1 报告期末基金资产组合情况

序号	项目	金额(元)	占基金总资产的比例(%)
1	权益投资	438,984,006.21	8.41
	其中:股票	438,984,006.21	8.41
2	固定收益投资	4,316,526,987.71	82.69
	其中:债券	4,316,526,987.71	82.69
	资产支持证券	-	-
3	贵金属投资	-	-
4	金融衍生品投资	-	-
5	买入返售金融资产	-	-
	其中:买断式回购的买入返售金融资产	-	-
6	银行存款和结算备付金合计	221,583,112.55	4.24
7	其他资产	243,063,634.45	4.66
8	合计	5,220,157,740.92	100.00

5.2 报告期末按行业分类的股票投资组合

代码	行业类别	公允价值(元)	占基金资产净值比例(%)
A	农、林、牧、渔业	-	-
B	采矿业	-	-
C	制造业	60,606,281.08	1.87
D	电力、热力、燃气及水生产和供应业	-	-
E	建筑业	87,894,847.07	2.71
F	批发和零售业	5,442,076.92	0.17
G	交通运输、仓储和邮政业	-	-
H	住宿和餐饮业	-	-
I	信息传输、软件和信息技术服务业	-	-
J	金融业	267,618,275.94	8.26
K	房地产业	12,180,000.00	0.38
L	租赁和商务服务业	-	-
M	科学研究和技术服务业	20,290.00	0.00
N	水利、环境和公共设施管理业	-	-
O	居民服务、修理和其他服务业	-	-
P	教育	-	-
Q	卫生和社会工作	5,222,235.20	0.16
R	文化、体育和娱乐业	-	-
S	综合	-	-
	合计	438,984,006.21	13.54

5.3 报告期末按公允价值占基金资产净值比例大小排序的前十名股票投资明细

序号	股票代码	股票名称	数量(股)	公允价值(元)	占基金资产净值比例(%)
1	601398	工商银行	22,448,279	118,526,913.12	3.66
2	002375	亚厦股份	3,009,067	87,894,847.07	2.71
3	601009	南京银行	2,327,200	53,060,160.00	1.64
4	601998	中信银行	5,000,000	38,550,000.00	1.19
5	601211	国泰君安	1,054,113	36,198,240.42	1.12
6	002035	华帝股份	1,016,266	16,107,816.10	0.50
7	601939	建设银行	2,000,000	14,260,000.00	0.44
8	600143	金发科技	1,121,361	13,366,623.12	0.41
9	600340	华夏幸福	400,000	12,180,000.00	0.38
10	600887	伊利股份	413,202	7,809,517.80	0.24

5.4 报告期末按债券品种分类的债券投资组合

序号	债券品种	公允价值(元)	占基金资产净值比例(%)
1	国家债券	-	-
2	央行票据	-	-
3	金融债券	1,235,623,000.00	38.12
	其中:政策性金融债	1,235,623,000.00	38.12
4	企业债券	2,296,445,244.41	70.85
5	企业短期融资券	-	-
6	中期票据	771,505,000.00	23.80
7	可转债	12,953,743.30	0.40
8	其他	-	-
9	合计	4,316,526,987.71	133.17

5.5 报告期末按公允价值占基金资产净值比例大小排序的前五名债券投资明细

序号	债券代码	债券名称	数量(张)	公允价值(元)	占基金资产净值比例(%)
1	150208	15国开08	4,600,000	465,474,000.00	14.36
2	150210	15国开10	3,800,000	383,534,000.00	11.83
3	101553006	15铁道MTN001	1,900,000	194,921,000.00	6.01
4	150308	15进出08	1,000,000	100,840,000.00	3.11
5	101554035	15保利房产MTN002	1,000,000	99,650,000.00	3.07

5.6 报告期末按公允价值占基金资产净值比例大小排序的前十名资产支持证券投资明细

本基金本报告期末未持有资产支持证券。

5.7 报告期末按公允价值占基金资产净值比例大小排序的前五名贵金属投资明细

本基金本报告期末未持有贵金属。

5.8 报告期末按公允价值占基金资产净值比例大小排序的前五名权证投资明细

本基金本报告期末未持有权证。

5.9 报告期末本基金投资的股指期货交易情况说明

本基金本报告期末未投资股指期货。

5.10 报告期末本基金投资的国债期货交易情况说明

本基金本报告期末未投资国债期货。

5.11 投资组合报告附注

5.11.1 本基金投资的前十名证券的发行主体本期没有出现被监管部门立案调查,或在报告编制日前一年内受到公开谴责、处罚的情形。

5.11.2 本基金投资的前十名股票没有超出基金合同规定的备选股票库。

5.11.3 其他资产构成

序号	名称	金额(元)
1	存出保证金	690,525.59
2	应收证券清算款	144,268,039.68
3	应收股利	-
4	应收利息	75,405,286.27
5	应收申购款	22,696,798.71
6	其他应收款	2,984.20
7	待摊费用	-
8	其他	-
9	合计	243,063,634.45

5.11.4 报告期末持有的处于转股期的可转换债券明细

序号	债券代码	债券名称	公允价值(元)	占基金资产净值比例(%)
1	113007	吉视转债	794,134.90	0.02

5.11.5 报告期末前十名股票中存在流通受限情况的说明

序号	股票代码	股票名称	流通受限部分的公允价值(元)	占基金资产净值比例(%)	流通受限情况说明
1	002375	亚厦股份	87,894,847.07	2.71	重大事项停牌

§6 开放式基金份额变动

单位:份

项目	易方达稳健收益债券A	易方达稳健收益债券B
报告期期初基金份额总额	832,500,553.96	1,290,654,311.22
报告期基金总申购份额	586,817,202.22	1,010,971,870.33
减:报告期基金总赎回份额	477,825,935.92	934,384,459.01
报告期基金拆分变动份额	-	-
报告期期末基金份额总额	941,491,820.26	1,367,241,722.54

§7 基金管理人运用固有资金投资本基金情况

7.1 基金管理人持有本基金份额变动情况

本报告期内基金管理人未持有本基金份额。

7.2 基金管理人运用固有资金投资本基金交易明细

本报告期内基金管理人未运用固有资金申购、赎回、买卖本基金份额。

§8 备查文件目录

8.1 备查文件目录

1. 中国证监会核准易方达月月收益中短期债券投资基金基金份额持有人大会决议的批复;

2.《易方达稳健收益债券型证券投资基金基金合同》;

3.《易方达稳健收益债券型证券投资基金托管协议》;

4.《易方达基金管理有限公司开放式基金业务规则》;

5.中国证监会批准易方达月月收益中短期债券投资基金募集的文件;

6.基金管理人业务资格批件和营业执照。

8.2 存放地点

广州市天河区珠江新城珠江东路30号广州银行大厦40-43楼。

8.3 查阅方式

投资者可在营业时间免费查阅,也可按工本费购买复印件。

易方达基金管理有限公司
二〇一五年七月二十日