信诚三得益债券型证券投资基金

2015 第二季度 报告

2015年6月30日

基金管理人:信诚基金管理有限公司
基金托管人:中国建设银行股份有限公司
报告送出日期:2015年7月20日

§1 重要提示

基金管理人的董事会及董事保证本报告所载资料不存在虚假记载、误导性陈述或重大遗漏,并对其内容的真实性、准确性和完整性承担个别及连带责任。

基金托管人中国建设银行股份有限公司根据本基金合同规定,于2015年7月16日复核了本报告中的财务指标、净值表现和投资组合报告等内容,保证复核内容不存在虚假记载、误导性陈述或者重大遗漏。

基金管理人承诺以诚实信用、勤勉尽责的原则管理和运用基金资产,但不保证基金一定盈利。

基金的过往业绩并不代表其未来表现。投资有风险,投资者在作出投资决策前应仔细阅读本基金的招募说明书。

本报告中财务资料未经审计。

本报告期自2015年4月1日起至6月30日止。

§2 基金产品概况

基金简称	信诚三得益债券	
基金主代码	550004	
基金运作方式	契约型开放式	
基金合同生效日	2008年9月27日	
报告期末基金份额总额	93,339,023.75份	
投资目标	本基金在保证基金资产的较高流动性和稳定性基础上,严格控制风险,同时通过主动管理,追求超越业绩比较基准的投资收益率。	
投资策略	1.债券类资产的投资策略 本基金将采取自上而下,积极投资和控制风险的债券投资策略,在战略配置上,主要通过对收益率的预期,进行有效的久期管理,实现债券的整体配置;在战术配置上采取跨市场套利,收益率曲线策略和信用利差策略等对个券进行选择,在严格控制固定收益品种的流动性和信用等风险的基础上,获取超额收益。对于可转债的投资采用公司分析法和价值分析。 2.新股申购策略 本基金将结合市场的资金状况预期拟发行上市的新股(或增发新股)的申购中签率,考察它们的内在价值以及上市溢价可能,判断新股申购收益率,制定申购策略和卖出策略。 3.二级市场股票投资策略 本基金股票投资将注重基本面研究,选择流动性好、估值水平较低、具有中长期投资价值的个股进行投资。同时分散个股,构建组合,以避免单一股票的特定风险。 4.衍生金融工具投资策略 本基金对衍生金融工具的投资主要以对冲投资风险或无风险套利为主要目的。基金将在有效进行风险管理的前提下,通过对标的证券的研究,结合衍生工具定价模型预估衍生工具价值或风险对冲比例,谨慎投资。	
业绩比较基准	80%×中信标普全债指数收益率+20%×一年期银行定期存款税后收益率	
风险收益特征	本基金为债券型基金,属于证券投资基金中的低风险品种,其预期风险与收益高于货币市场基金,低于混合型基金和股票型基金。	
基金管理人	信诚基金管理有限公司	
基金托管人	中国建设银行股份有限公司	
下属分级基金的基金简称	信诚三得益债券A	信诚三得益债券B
下属分级基金的交易代码	550004	550005
报告期末下属分级基金的份额总额	53,948,866.70份	39,390,157.05份

§3 主要财务指标和基金净值表现

3.1 主要财务指标

单位:人民币元

主要财务指标	信诚三得益债券A报告期(2015年4月1日至2015年6月30日)	信诚三得益债券B报告期(2015年4月1日至2015年6月30日)
1.本期已实现收益	7,144,731.53	2,396,745.78
2.本期利润	8,383,389.49	-205,030.06
3.加权平均基金份额本期利润	0.1434	-0.0097
4.期末基金资产净值	69,026,484.34	49,972,971.61
5.期末基金份额净值	1.279	1.269

注:1、上述基金业绩指标不包括持有人认购或交易基金的各项费用,计入费用后实际收益水平要低于所列数字。

2、本期已实现收益指基金本期利息收入、投资收益、其他收入(不含公允价值变动收益)扣除相关费用后的余额,本期利润为本期已实现收益加上本期公允价值变动收益。

3.2 基金净值表现

3.2.1 本报告期基金份额净值增长率及其与同期业绩比较基准收益率的比较

信诚三得益债券A

阶段	净值增长率①	净值增长率标准差②	业绩比较基准收益率③	业绩比较基准收益率标准差④	①-③	②-④
过去三个月	12.09%	1.28%	1.07%	0.04%	11.02%	1.24%

信诚三得益债券B

阶段	净值增长率①	净值增长率标准差②	业绩比较基准收益率③	业绩比较基准收益率标准差④	①-③	②-④
过去三个月	12.00%	1.28%	1.07%	0.04%	10.93%	1.24%

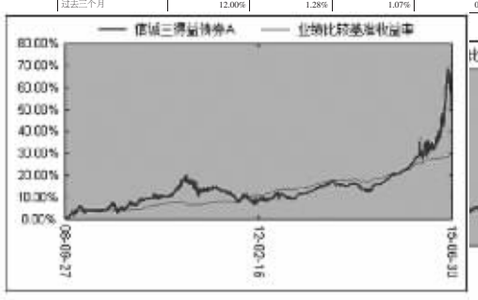

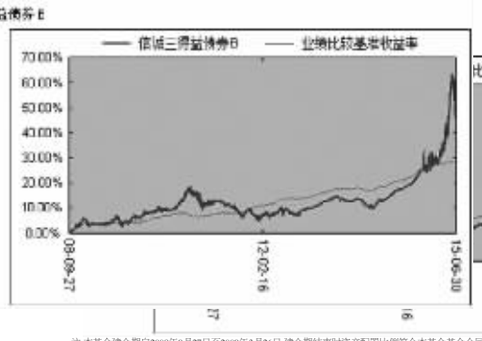

注:本基金建仓期自2008年9月27日至2009年3月26日,建仓期结束时资产配置比例符合本基金基金合同规定。

§4 管理人报告

4.1 基金经理(或基金经理小组)简介

姓名	职务	任本基金的基金经理期限		证券从业年限	说明
		任职日期	离任日期		
宋海娟	本基金基金经理,信诚季季定期支付债券基金、信诚月月定期支付债券基金及信诚经典优债债券基金的基金经理	2014年2月11日	-	11	2004年6月至2007年4月期间于长信基金管理有限责任公司担任债券交易员;2007年4月至2013年7月于光大保德信基金管理有限公司担任固定收益类投资经理;2013年7月加入信诚基金管理有限公司。现任信诚季季定期支付债券基金、信诚月月定期支付债券基金、信诚三得益债券基金及信诚经典优债债券基金的基金经理。

注:1.上述任职日期、离任日期根据本基金管理人对外披露的任免日期填写。

2.证券从业的含义遵从行业协会《证券业从业人员资格管理办法》的相关规定。

4.2 管理人对报告期内本基金运作遵规守信情况的说明

在本报告期内,本基金管理人严格按照《证券投资基金法》和其他相关法律法规的规定以及《信诚三得益债券型证券投资基金基金合同》、《信诚三得益债券型证券投资基金招募说明书》的约定,本着诚实信用、勤勉尽职的原则管理和运用基金财产。本基金管理人通过不断完善法人治理结构和内部控制制度,加强内部管理,规范基金运作。本报告期内,基金运作合法合规,没有发生损害基金份额持有人利益的行为。

4.3 公平交易专项说明

4.3.1 公平交易制度的执行情况

根据中国证监会颁布的《证券投资基金管理公司公平交易制度指导意见》,以及公司拟定的《信诚基金公平交易管理制度》,公司采取了一系列的行动实际落实公平交易管理的各项要求。各部门在公平交易执行中各司其职,投资研究前端不断完善研究方法和投资决策流程,确保各投资组合享有公平的投资决策机会,建立公平交易的制度环境;交易环节加强交易执行的内部控制,利用恒生交易系统公平交易相关程序,及其它的流程控制,确保不同基金在一、二级市场对同一证券交易时的公平;公司同时不断完善和改进公平交易分析系统,在事后加以了严格的行为监控,分析评估以及报告与信息披露。当期公司整体公平交易制度执行情况良好,未发现有违背公平交易的相关情况。

4.3.2 异常交易行为的专项说明

本报告期内,未发现本基金与其它投资组合之间有可能导致不公平交易和利益输送的异常交易。报告期内,未出现参与交易所公开竞价同日反向交易成交较少的单边交易量超过该证券当日成交量5%的交易(完全复制的指数基金除外)。

4.4 报告期内基金的投资策略和运作分析

2015年二季度以来,全球经济整体维持温和复苏态势。发达国家复苏进程好于新兴市场,美国经济一季度意外收缩但不改长期温和复苏趋势,欧元区在QE政策刺激下实现快速复苏,日本经济复苏动力有所减弱。新兴市场整体面临经济减速与资本流出,特别是资源输出国受强势美元与商品价格下跌影响面临通胀风险。其中,希腊债务问题仍是欧元区经济的最大隐患。由于未来数月希腊仍有巨额到期债务逼近,希腊债务问题仍将在长时间内困扰欧元区,而欧元区下半年的复苏进程可能也将受此拖累而出现减速。

中国经济面临惯性下滑压力,二季度企稳迹象初显。上半年一季度内国经济三大需求均出现持续下滑,GDP已回落至7%的6年来最低水平,平减指数负增长显示通缩压力较大。二季度投资增速下降趋势放缓,消费增速企稳,出口降幅收窄,三大需求初步改善显示经济正逐步逼近周期底部,企稳迹象初显。

三季度以来,央行多次降准降息,一定程度上缓解了实体经济融资成本高企问题。未来资金价格维持较低水平将是常态。在报告期内,债市难有波澜,在资本利得难以大起大落的情况下,套息依然是本基金的最优选择。随着转债的陆续到期赎回,剩余标的稀缺,存在套利空间。

回顾一、二季度经济走势,中国经济尽管面临持续下行的巨大压力,但深层次的制度和结构调整正在逐步推进。当前我国经济正在经历“不破不立”的艰难转型过程,只有破除旧有的体制,才能建立新的发展模式。而只有经历这个苦涩的过程,才能孕育中国经济的新希望,最终“柳暗花明”。

预计三季度我国“改革红利”将逐步显现,我国经济有望企稳回升,通缩压力也将有所缓解。当前货币政策作用的空间和边际效用正在下降,财政政策期待需进一步发力。如在不提升政府部门负债率的情况下盘活财政存量资金,促进财政政策更好地发挥逆周期调节作用;积极推进PPP项目落地,从而加快投资促进经济回稳等。

4.5 报告期内基金的业绩表现

本报告期基金份额净值A和B增长率分别为12.09%,12.00%,同期业绩比较基准收益率为1.07%,基金表现超越业绩比较基准分别为11.02%,10.93%。

4.6 报告期内基金持有人数或基金资产净值预警说明

本报告期内,本基金未出现连续20个工作日基金资产净值低于五千万元(基金份额持有人数量不满两百人)的情形。

§5 投资组合报告

5.1 报告期末基金资产组合情况

序号	项目	金额(元)	占基金总资产的比例(%)
1	权益投资	20,544,547.20	10.04
	其中:股票	20,544,547.20	10.04
2	固定收益投资	165,096,437.70	80.69
	其中:债券	165,096,437.70	80.69
	资产支持证券	-	-
3	贵金属投资	-	-
4	金融衍生品投资	-	-
5	买入返售金融资产	-	-
	其中:买断式回购的买入返售金融资产	-	-
6	银行存款和结算备付金合计	14,571,694.74	7.12
7	其他资产	4,397,470.15	2.15
8	合计	204,610,149.79	100.00

5.2 报告期末按行业分类的股票投资组合

代码	行业类别	公允价值(元)	占基金资产净值比例(%)
A	农、林、牧、渔业	-	-
B	采矿业	-	-
C	制造业	14,823,610.00	12.46
D	电力、热力、燃气及水生产和供应业	18,680.00	0.02
E	建筑业	1,168,400.00	0.98
F	批发和零售业	2,278,389.20	1.91
G	交通运输、仓储和邮政业	-	-
H	住宿和餐饮业	-	-
I	信息传输、软件和信息技术服务业	550,000.00	0.46
J	金融业	-	-
K	房地产业	1,205,540.00	1.01
L	租赁和商务服务业	499,928.00	0.42
M	科学研究和技术服务业	-	-
N	水利、环境和公共设施管理业	-	-
O	居民服务、修理和其他服务业	-	-
P	教育	-	-
Q	卫生和社会工作	-	-
R	文化、体育和娱乐业	-	-
S	综合	-	-
	合计	20,544,547.20	17.26

5.3 报告期末按公允价值占基金资产净值比例大小排序的前十名股票投资明细

序号	股票代码	股票名称	数量(股)	公允价值(元)	占基金资产净值比例(%)
1	002449	国星光电	150,000	3,300,000.00	2.77
2	002236	大华股份	70,000	2,234,400.00	1.88
3	002367	康力电梯	100,000	2,090,000.00	1.76
4	603001	奥康国际	61,000	1,904,420.00	1.60
5	000513	丽珠集团	26,000	1,763,580.00	1.48
6	600153	建发股份	100,000	1,751,000.00	1.47
7	002327	富安娜	110,000	1,357,400.00	1.14
8	600240	华业地产	79,000	1,205,540.00	1.01
9	002375	亚厦股份	40,000	1,168,400.00	0.98
10	600808	马钢股份	200,000	1,064,000.00	0.89

5.4 报告期末按债券品种分类的债券投资组合

序号	债券品种	公允价值(元)	占基金资产净值比例(%)
1	国家债券	5,023,500.00	4.22
2	央行票据	-	-
3	金融债券	993,571.00	0.83
	其中:政策性金融债	993,571.00	0.83
4	企业债券	146,252,275.40	122.90
5	企业短期融资券	-	-
6	中期票据	-	-
7	可转债	12,827,091.30	10.78
8	其他	-	-
9	合计	165,096,437.70	138.74

5.5 报告期末按公允价值占基金资产净值比例大小排序的前五名债券投资明细

序号	债券代码	债券名称	数量(张)	公允价值(元)	占基金资产净值比例(%)
1	122530	12七城投	150,000	15,498,000.00	13.02
2	124745	14武安债	100,000	10,649,000.00	8.95
3	124552	14如金鑫	100,000	10,641,000.00	8.94
4	1380307	13宝工债	100,000	10,601,000.00	8.91
5	124824	14金桥棚	100,000	10,389,000.00	8.73

5.6 报告期末按公允价值占基金资产净值比例大小排序的前十名资产支持证券投资明细

本基金本报告期末未持有资产支持证券。

5.7 报告期末按公允价值占基金资产净值比例大小排序的前五名贵金属投资明细

本基金本报告期内未进行贵金属投资。

5.8 报告期末按公允价值占基金资产净值比例大小排序的前五名权证投资明细

本基金本报告期末未持有权证。

5.9 报告期末本基金投资的股指期货交易情况说明

5.9.1 报告期末本基金投资的股指期货投资组合

本基金本报告期内未进行股指期货投资。

5.9.2 本基金投资股指期货的投资政策

本基金投资范围不包括股指期货投资。

5.10 报告期末本基金投资的国债期货交易情况说明

5.10.1本期国债期货投资政策

本基金投资范围不包括国债期货投资。

5.10.2报告期末本基金投资的国债期货持仓和损益明细

本基金本报告期内未进行国债期货投资。

5.10.3本期国债期货投资评价

本基金投资范围不包括国债期货投资。

5.11 投资组合报告附注

5.11.1 本基金本期投资的前十名证券的发行主体没有被监管部门立案调查,或在报告编制日前一年内受到公开谴责、处罚。

5.11.2 本基金投资的前十名股票中,没有超出基金合同规定备选库之外的股票。

5.11.3 其他资产构成

序号	债券代码	债券名称	数量(张)	公允价值(元)	占基金资产净值比例(%)
1	128009	歌尔转债	1,587,800.00		1.33
2	113007	吉视转债	595,910.90		0.50
3	113501	洛阳转债	501,984.00		0.42

5.11.5 报告期末前十名股票中存在流通受限情况的说明

序号	股票代码	股票名称	流通受限部分的公允价值(元)	占基金资产净值比例(%)	流通受限情况说明
1	002367	康力电梯	2,090,000.00	1.76	等划重大事项
2	600153	建发股份	1,751,000.00	1.47	等划重大事项
3	002375	亚厦股份	1,168,400.00	0.98	等划重大事项

5.11.6 因四舍五入原因,投资组合报告中市值占净值比例的分项之和与合计可能存在尾差。

§6 开放式基金份额变动

单位:份

项目	信诚三得益债券A	信诚三得益债券B
报告期期初基金份额总额	69,604,011.98	23,893,224.57
报告期期间基金总申购份额	2,304,050.75	25,601,303.42
减:报告期期间基金总赎回份额	17,959,196.03	10,104,370.94
报告期期间基金拆分变动份额(份额减少以“-”填列)	-	-
报告期期末基金份额总额	53,948,866.70	39,390,157.05

§7 基金管理人运用固有资金投资本基金情况

本报告期,基金管理人未运用固有资金投资本基金。

§8 影响投资者决策的其他重要信息

无

§9 备查文件目录

9.1 备查文件目录

1.信诚三得益债券型证券投资基金相关批准文件 2.信诚基金管理公司营业执照、公司章程 3.信诚三得益债券型证券投资基金基金合同 4.信诚三得益债券型证券投资基金招募说明书 5.本报告期内按照规定披露的各项公告

9.2 存放地点

信诚基金管理有限公司办公地--上海市浦东新区世纪大道8号上海国金中心汇丰银行大楼9层。

9.3 查阅方式

投资者可在营业时间至公司办公地点免费查阅,也可按工本费购买复印件。

亦可通过公司网站查阅,公司网址为www.xcfunds.com。

信诚基金管理有限公司
2015年7月20日

信诚深度价值股票型证券投资基金(LOF)

2015 第二季度 报告

2015年6月30日

基金管理人:信诚基金管理有限公司
基金托管人:中国建设银行股份有限公司
报告送出日期:2015年7月20日

§1重要提示

基金管理人的董事会及董事保证本报告所载资料不存在虚假记载、误导性陈述或重大遗漏,并对其内容的真实性、准确性和完整性承担个别及连带责任。

基金托管人中国建设银行股份有限公司根据本基金合同规定,于2015年7月16日复核了本报告中的财务指标、净值表现和投资组合报告等内容,保证复核内容不存在虚假记载、误导性陈述或者重大遗漏。

基金管理人承诺以诚实信用、勤勉尽责的原则管理和运用基金资产,但不保证基金一定盈利。

基金的过往业绩并不代表其未来表现。投资有风险,投资者在作出投资决策前应仔细阅读本基金的招募说明书。

本报告中财务资料未经审计。

本报告期自2015年4月1日起至6月30日止。

§2基金产品概况

基金简称	信诚深度价值股票(LOF)
场内简称	信诚深度
基金主代码	165508
基金运作方式	契约型上市开放式
基金合同生效日	2010年7月30日
报告期末基金份额总额	70,213,601.73份
投资目标	通过对公司基本面的研究,深入剖析股票价值被低估的原因,从而挖掘具有深度价值的股票,以力争获取资本的长期增值。
投资策略	本基金定位为股票型基金,其战略性资产配置以股票为主,并不因市场的中短期变化而改变。本基金的核心理念是价值投资,即投资于市场价格低于其内在价值的股票。本基金的个股选择以“自下而上”为主,但同时也将结合行业研究分析结论,“自上而下”的行业配置。在不同的市场条件下,本基金允许在一定的范围内作战术性资产配置调整,以规避市场风险。
业绩比较基准	80%×上证180指数收益率+20%×中信标普全债指数收益率。
风险收益特征	本基金为主动投资的股票型基金,属于证券投资基金中的高风险、高收益品种。
基金管理人	信诚基金管理有限公司
基金托管人	中国建设银行股份有限公司

§3主要财务指标和基金净值表现

3.1主要财务指标

单位:人民币元

主要财务指标	报告期(2015年4月1日至2015年6月30日)
1.本期已实现收益	76,712,642.79
2.本期利润	57,914,075.77
3.加权平均基金份额本期利润	0.4462
4.期末基金资产净值	150,268,735.52
5.期末基金份额净值	2.140

注:1、上述基金业绩指标不包括持有人认购或交易基金的各项费用,计入费用后实际收益水平要低于所列数字。

2、本期已实现收益指基金本期利息收入、投资收益、其他收入(不含公允价值变动收益)扣除相关费用后的余额,本期利润为本期已实现收益加上本期公允价值变动收益。

3.2基金净值表现

3.2.1 本报告期基金份额净值增长率及其与同期业绩比较基准收益率的比较

阶段	净值增长率①	净值增长率标准差②	业绩比较基准收益率③	业绩比较基准收益率标准差④	①-③	②-④
过去三个月	12.69%	3.15%	7.25%	2.09%	5.44%	1.06%

3.2.2 自基金合同生效以来基金累计净值增长率变动及其与同期业绩比较基准收益率变动的比较

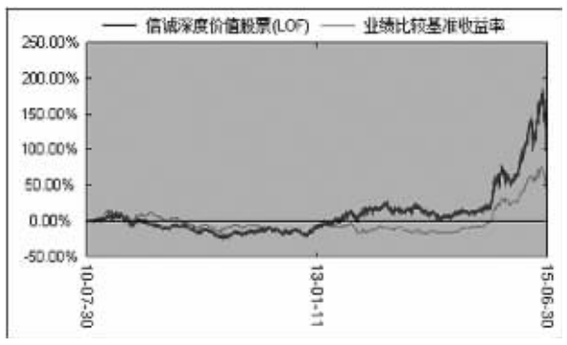

注:本基金建仓期自2010年7月30日至2011年1月29日,建仓期结束时资产配置比例符合本基金基金合同规定。

§4管理人报告

4.1基金经理(或基金经理小组)简介

姓名	职务	任本基金的基金经理期限		证券从业年限	说明
		任职日期	离任日期		
郑伟	本基金基金经理,信诚新兴产业股票基金、信诚中小盘股票基金基金经理	2015年5月29日	-	9	2005年9月至2009年8月期间于华泰资产管理有限公司担任研究员;2009年8月加入信诚基金管理有限公司,先后担任股票研究员及特定客户资产管理业务的投资经理职务。现任信诚深度价值股票基金(LOF)、信诚新兴产业股票基金和信诚中小盘股票基金基金经理。

注:1.上述任职日期、离任日期根据本基金管理人对外披露的任免日期填写。

2.证券从业的含义遵从行业协会《证券业从业人员资格管理办法》的相关规定。

4.2管理人对报告期内本基金运作遵规守信情况的说明

在本报告期内,本基金管理人严格按照《证券投资基金法》和其他相关法律法规的规定以及《信诚深度价值股票型证券投资基金基金合同》、《信诚深度价值股票型证券投资基金招募说明书》的约定,本着诚实信用、勤勉尽职的原则管理和运用基金财产。本基金管理人通过不断完善法人治理结构和内部控制制度,加强内部管理,规范基金运作。本报告期内,基金运作合法合规,没有发生损害基金份额持有人利益的行为。

4.3公平交易专项说明

4.3.1 公平交易制度的执行情况

根据中国证监会颁布的《证券投资基金管理公司公平交易制度指导意见》,以及公司拟定的《信诚基金公平交易管理制度》,公司采取了一系列的行动实际落实公平交易管理的各项要求。各部门在公平交易执行中各司其职,投资研究前端不断完善研究方法和投资决策流程,确保各投资组合享有公平的投资决策机会,建立公平交易的制度环境;交易环节加强交易执行的内部控制,利用恒生交易系统公平交易相关程序,及其它的流程控制,确保不同基金在一、二级市场对同一证券交易时的公平;公司同时不断完善和改进公平交易分析系统,在事后加以了严格的行为监控,分析评估以及报告与信息披露。当期公司整体公平交易制度执行情况良好,未发现有违背公平交易的相关情况。

4.3.2异常交易行为专项说明

本报告期内,未发现本基金与其它投资组合之间有可能导致不公平交易和利益输送的异常交易。报告期内,未出现参与交易所开竞价同日反向交易成交较少的单边交易量超过该证券当日成交量5%的交易(完全复制的指数基金除外)。

4.4报告期内基金的投资策略和运作分析

2015年二季度,市场整体上涨,上证指数上涨14%,沪深300指数上涨10%,中小板指数上涨15%,创业板指数上涨22%。4、5月份延续了2015年以来的涨势,互联网+、国防军工等板块表现抢眼;6月份中旬开始,市场开始出现调整,且幅度较大。结构上,轻工制造、国防军工、交通运输行业表现较好;非银金融、银行、有色金属表现落后。

二季度,本基金的持仓重点在医药生物、计算机、非银金融等行业。

前期由于股市的赚钱效应明显,资金持续流入。6月份受开始清理场外配资影响,部分资金开始获利了结,股市开始出现较长时间且较大幅度的调整。展望未来,我们认为市场的调整会带来精选板块和个股的机会。一批炒作为主的板块和个股将被市场长期抛弃,而能够不断通过业务发展或业绩增长来证实自身能力的公司未来将回归上涨。我们未来将侧重于选择估值合理,且能够不断证实自身成长型的板块和个股。

4.5报告期内基金的业绩表现

本报告期基金份额净值增长率为25.35%,同期业绩比较基准收益率为6.25%,基金表现超越业绩比较基准19.10%。

4.6报告期内基金持有人数或基金资产净值预警说明

本报告期内,本基金未出现连续20个工作日基金资产净值低于五千万元(基金份额持有人数量不满两百人)的情形。

§5投资组合报告

5.1报告期末基金资产组合情况

序号	项目	金额(元)	占基金总资产的比例(%)
1	权益投资	135,883,461.39	83.41
	其中:股票	135,883,461.39	83.41
2	固定收益投资	-	-
	其中:债券	-	-
	资产支持证券	-	-
3	贵金属投资	-	-
4	金融衍生品投资	-	-
5	买入返售金融资产	-	-
	其中:买断式回购的买入返售金融资产	-	-
6	银行存款和结算备付金合计	25,395,859.39	15.59
7	其他资产	1,639,235.14	1.01
8	合计	162,918,555.92	100.00

5.2报告期末按行业分类的股票投资组合

代码	行业类别	公允价值(元)	占基金资产净值比例(%)
A	农、林、牧、渔业	-	-
B	采矿业	-	-
C	制造业	93,160,429.84	62.00
D	电力、热力、燃气及水生产和供应业	-	-
E	建筑业	-	-
F	批发和零售业	-	-
G	交通运输、仓储和邮政业	22,004,000.00	14.64
H	住宿和餐饮业	-	-
I	信息传输、软件和信息技术服务业	-	-
J	金融业	-	-
K	房地产业	18,251,531.55	12.15
L	租赁和商务服务业	-	-
M	科学研究和技术服务业	-	-
N	水利、环境和公共设施管理业	-	-
O	居民服务、修理和其他服务业	-	-
P	教育	-	-
Q	卫生和社会工作	-	-
R	文化、体育和娱乐业	-	-
S	综合	2,467,500.00	1.64
	合计	135,883,461.39	90.43

5.3报告期末按公允价值占基金资产净值比例大小排序的前十名股票投资明细

序号	股票代码	股票名称	数量(股)	公允价值(元)	占基金资产净值比例(%)
1	000024	招商地产	499,905	18,251,531.55	12.15
2	600587	新华医疗	300,000	15,048,000.00	10.01
3	600115	东方航空	1,000,000	12,320,000.00	8.20
4	300255	常山药业	400,000	11,032,000.00	7.34
5	000919	金陵药业	529,939	10,323,211.72	6.87
6	000630	铜陵有色	959,976	9,916,552.08	6.60
7	601111	中国国航	600,000	9,684,000.00	6.44
8	002009	天奇股份	350,000	8,669,500.00	5.77
9	002126	银轮股份	390,000	7,862,400.00	5.23
10	601222	林洋电子	138,000	4,842,420.00	3.22

5.4报告期末按债券品种分类的债券投资组合

本基金本报告期末未持有债券。

5.5报告期末按公允价值占基金资产净值比例大小排序的前五名债券投资明细

本基金本报告期末未持有债券。

5.6报告期末按公允价值占基金资产净值比例大小排序的前十名资产支持证券投资明细

本基金本报告期末未进行资产支持证券投资。

5.7报告期末按公允价值占基金资产净值比例大小排序的前五名贵金属投资明细

本基金本报告期内未进行贵金属投资。

5.8报告期末按公允价值占基金资产净值比例大小排序的前五名权证投资明细

本基金本报告期内未进行权证投资。

5.9报告期末本基金投资的股指期货交易情况说明

5.9.1报告期末本基金投资的股指期货持仓和损益明细

本基金本报告期内未进行股指期货投资

5.9.2本基金投资股指期货的投资政策

本基金投资范围不包括股指期货投资。

5.10报告期末本基金投资的国债期货交易情况说明

5.10.1本期国债期货投资政策

本基金投资范围不包括国债期货投资。

5.10.2报告期末本基金投资的国债期货持仓和损益明细

本基金本报告期内未进行国债期货投资。

5.10.3本期国债期货投资评价

本基金投资范围不包括国债期货投资。

5.11投资组合报告附注

5.11.1 本基金本期投资的前十名证券的发行主体没有被监管部门立案调查,或在报告编制日前一年内受到公开谴责、处罚。

5.11.2 本基金投资的前十名股票中,没有超出基金合同规定备选库之外的股票。

5.11.3 其他资产构成

序号	名称	金额(元)
1	存出保证金	348,547.93
2	应收证券清算款	1,101,546.37
3	应收股利	-
4	应收利息	7,402.98
5	应收申购款	176,076.43
6	其他应收款	-
7	待摊费用	5,661.43
8	其他	-
9	合计	1,639,235.14

5.11.4 报告期末持有的处于转股期的可转换债券明细

本基金本报告期末未持有处于转股期的可转换债券。

5.11.5 报告期末前十名股票中存在流通受限情况的说明

序号	股票代码	股票名称	流通受限部分的公允价值(元)	占基金资产净值比例(%)	流通受限情况说明
1	000024	招商地产	18,251,531.55	12.15	等刨关于招商局集团地产板块的整合事项
2	600587	新华医疗	15,048,000.00	10.01	等划股权委托管理重大事项
3	000630	铜陵有色	9,916,552.08	6.60	等划重大事项
4	601111	中国国航	9,684,000.00	6.44	等刨非公开发行股票事宜
5	300255	常山药业	11,032,000.00	7.34	等划重大事项

5.11.6 投资组合报告附注的其他文字描述部分

因四舍五入原因,投资组合报告中市值占净值比例的分项之和与合计可能存在尾差。

§6开放式基金份额变动

单位:份

报告期期初基金份额总额	90,568,324.58
报告期期间基金总申购份额	212,598,549.36
减:报告期期间基金总赎回份额	232,953,272.21
报告期期间基金拆分变动份额(份额减少以“-”填列)	-
报告期期末基金份额总额	70,213,601.73

§7基金管理人运用固有资金投资本基金情况

本报告期,基金管理人未运用固有资金投资本基金。

§8影响投资者决策的其他重要信息

无

§9 备查文件目录

9.1备查文件目录

1.信诚深度价值股票型证券投资基金(LOF)相关批准文件 2.信诚基金管理公司营业执照、公司章程 3.信诚深度价值股票型证券投资基金(LOF)基金合同 4.信诚深度价值股票型证券投资基金(LOF)招募说明书 5.本报告期内按照规定披露的各项公告

9.2存放地点

信诚基金管理有限公司办公地--上海市浦东新区世纪大道8号上海国金中心汇丰银行大楼9层。

9.3查阅方式

投资者可在营业时间至公司办公地点免费查阅,也可按工本费购买复印件。

亦可通过公司网站查阅,公司网址为www.xcfunds.com。

信诚基金管理有限公司
2015年7月20日

信诚盛世蓝筹股票型证券投资基金

2015 第二季度 报告

2015年6月30日

基金管理人:信诚基金管理有限公司
基金托管人:中国建设银行股份有限公司
报告送出日期:2015年7月20日

§1重要提示

基金管理人的董事会及董事保证本报告所载资料不存在虚假记载、误导性陈述或重大遗漏,并对其内容的真实性、准确性和完整性承担个别及连带责任。

基金托管人中国建设银行股份有限公司根据本基金合同规定,于2015年7月16日复核了本报告中的财务指标、净值表现和投资组合报告等内容,保证复核内容不存在虚假记载、误导性陈述或者重大遗漏。

基金管理人承诺以诚实信用、勤勉尽责的原则管理和运用基金资产,但不保证基金一定盈利。

基金的过往业绩并不代表其未来表现。投资有风险,投资者在作出投资决策前应仔细阅读本基金的招募说明书。

本报告中财务资料未经审计。

本报告期自2015年4月1日起至6月30日止。

§2基金产品概况

基金简称	信诚盛世蓝筹股票
基金主代码	550003
基金运作方式	契约型开放式
基金合同生效日	2008年6月4日
报告期末基金份额总额	104,718,749.74份
投资目标	通过投资于较大市值且业绩优良的蓝筹上市公司,追求基金财产的长期稳定增值。
投资策略	本基金投资组合中股票、债券、现金各自的长期均衡比重,依照本基金的特征和风险偏好而确定。本基金定位为股票型基金,其战略性资产配置以股票为主,并不因市场的中短期变化而改变。在不同的市场条件下,本基金允许在一定的范围内作战术性资产配置调整,以规避市场风险。
业绩比较基准	80%×中信标普50指数收益率+20%×中信全债指数收益率
风险收益特征	本基金为主动投资的股票型基金,属于证券投资基金中的高风险、高收益品种。
基金管理人	信诚基金管理有限公司
基金托管人	中国建设银行股份有限公司

§3主要财务指标和基金净值表现

3.1主要财务指标

单位:人民币元

主要财务指标	报告期(2015年4月1日至2015年6月30日)
1.本期已实现收益	95,827,948.43
2.本期利润	86,478,864.06
3.加权平均基金份额本期利润	0.6784
4.期末基金资产净值	299,334,892.54
5.期末基金份额净值	2.858

注:1、上述基金业绩指标不包括持有人认购或交易基金的各项费用,计入费用后实际收益水平要低于所列数字。

2、本期已实现收益指基金本期利息收入、投资收益、其他收入(不含公允价值变动收益)扣除相关费用后的余额,本期利润为本期已实现收益加上本期公允价值变动收益。

3.2基金净值表现

3.2.1本报告期基金份额净值增长率及其