

泰达宏利行业精选证券投资基金

2015 第二季度报告

2015年6月30日

基金管理人:泰达宏利基金管理有限公司
基金托管人:中国工商银行股份有限公司
报告送出日期:2015年7月10日

1.1 重要提示
基金管理人泰达宏利基金管理有限公司承诺:不存在虚假记载、误导性陈述或重大遗漏,并对其内容的真实性、准确性和完整性承担个别及连带责任。

1.2 基金基本情况
基金名称:泰达宏利行业精选证券投资基金
代码:162201

1.3 主要财务指标和基金净值表现
截至2015年6月30日,本基金资产净值为142,131,497.34元,基金份额净值为1.0099元。

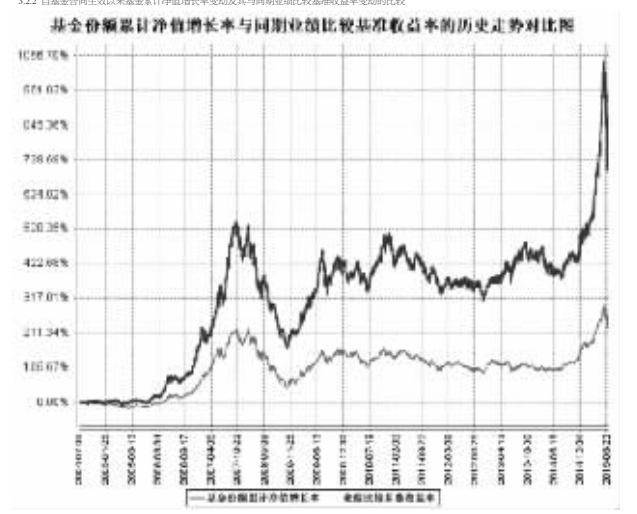


Table with 2 columns: 基金经理, 姓名, 职务, 任期起始日期, 任期终止日期, 证券从业年限, 说明.

5.1 基金经理简介
基金经理:李旭利
基金经理:李旭利
基金经理:李旭利

5.2 基金投资组合
基金投资组合:
股票: 1,000,000
债券: 2,000,000



5.3 投资组合报告
5.3.1 报告期末基金资产组合情况
5.3.2 报告期末按行业分类的股票投资组合
5.3.3 报告期末按公允价值占基金资产净值比例大小排序的前十名股票投资明细

5.4 投资组合报告
5.4.1 报告期末基金资产组合情况
5.4.2 报告期末按行业分类的股票投资组合

Table with 2 columns: 序号, 项目, 金额(元), 占基金资产净值比例(%)

Table with 2 columns: 代码, 行业名称, 公允价值(元), 占基金资产净值比例(%)

Table with 2 columns: 序号, 股票代码, 股票名称, 数量(股), 公允价值(元), 占基金资产净值比例(%)

Table with 2 columns: 序号, 股票代码, 股票名称, 数量(股), 公允价值(元), 占基金资产净值比例(%)

Table with 2 columns: 序号, 股票代码, 股票名称, 数量(股), 公允价值(元), 占基金资产净值比例(%)

Table with 2 columns: 序号, 股票代码, 股票名称, 数量(股), 公允价值(元), 占基金资产净值比例(%)

Table with 2 columns: 序号, 股票代码, 股票名称, 数量(股), 公允价值(元), 占基金资产净值比例(%)

Table with 2 columns: 序号, 股票代码, 股票名称, 数量(股), 公允价值(元), 占基金资产净值比例(%)

Table with 2 columns: 序号, 股票代码, 股票名称, 数量(股), 公允价值(元), 占基金资产净值比例(%)

Table with 2 columns: 序号, 股票代码, 股票名称, 数量(股), 公允价值(元), 占基金资产净值比例(%)

泰达宏利红利先锋股票型证券投资基金

2015 第二季度报告

2015年6月30日

基金管理人:泰达宏利基金管理有限公司
基金托管人:中国工商银行股份有限公司
报告送出日期:2015年7月10日

1.1 重要提示
基金管理人泰达宏利基金管理有限公司承诺:不存在虚假记载、误导性陈述或重大遗漏,并对其内容的真实性、准确性和完整性承担个别及连带责任。

1.2 基金基本情况
基金名称:泰达宏利红利先锋股票型证券投资基金
代码:162212

1.3 主要财务指标和基金净值表现
截至2015年6月30日,本基金资产净值为142,131,497.34元,基金份额净值为1.0099元。

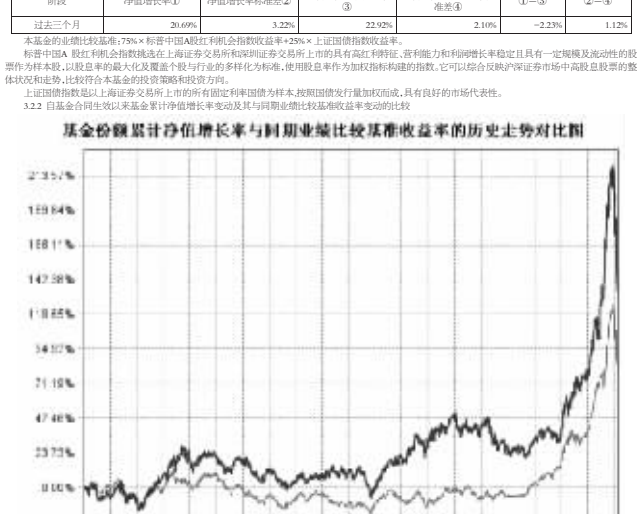


Table with 2 columns: 基金经理, 姓名, 职务, 任期起始日期, 任期终止日期, 证券从业年限, 说明.

5.1 基金经理简介
基金经理:李旭利
基金经理:李旭利
基金经理:李旭利

5.2 基金投资组合
基金投资组合:
股票: 1,000,000
债券: 2,000,000



Table with 2 columns: 序号, 股票代码, 股票名称, 数量(股), 公允价值(元), 占基金资产净值比例(%)

Table with 2 columns: 序号, 股票代码, 股票名称, 数量(股), 公允价值(元), 占基金资产净值比例(%)

基金管理人:泰达宏利基金管理有限公司
基金托管人:中国工商银行股份有限公司
报告送出日期:2015年7月10日

1.1 重要提示
基金管理人泰达宏利基金管理有限公司承诺:不存在虚假记载、误导性陈述或重大遗漏,并对其内容的真实性、准确性和完整性承担个别及连带责任。

1.2 基金基本情况
基金名称:泰达宏利红利先锋股票型证券投资基金
代码:162212

1.3 主要财务指标和基金净值表现
截至2015年6月30日,本基金资产净值为142,131,497.34元,基金份额净值为1.0099元。



Table with 2 columns: 基金经理, 姓名, 职务, 任期起始日期, 任期终止日期, 证券从业年限, 说明.

5.1 基金经理简介
基金经理:李旭利
基金经理:李旭利
基金经理:李旭利

5.2 基金投资组合
基金投资组合:
股票: 1,000,000
债券: 2,000,000



Table with 2 columns: 序号, 股票代码, 股票名称, 数量(股), 公允价值(元), 占基金资产净值比例(%)

Table with 2 columns: 序号, 股票代码, 股票名称, 数量(股), 公允价值(元), 占基金资产净值比例(%)

泰达宏利风险预算混合型证券投资基金

2015 第二季度报告

2015年6月30日

基金管理人:泰达宏利基金管理有限公司
基金托管人:中国工商银行股份有限公司
报告送出日期:2015年7月10日

1.1 重要提示
基金管理人泰达宏利基金管理有限公司承诺:不存在虚假记载、误导性陈述或重大遗漏,并对其内容的真实性、准确性和完整性承担个别及连带责任。

1.2 基金基本情况
基金名称:泰达宏利风险预算混合型证券投资基金
代码:162202

1.3 主要财务指标和基金净值表现
截至2015年6月30日,本基金资产净值为142,131,497.34元,基金份额净值为1.0099元。




Table with 2 columns: 基金经理, 姓名, 职务, 任期起始日期, 任期终止日期, 证券从业年限, 说明.

5.1 基金经理简介
基金经理:李旭利
基金经理:李旭利
基金经理:李旭利

5.2 基金投资组合
基金投资组合:
股票: 1,000,000
债券: 2,000,000



Table with 2 columns: 序号, 股票代码, 股票名称, 数量(股), 公允价值(元), 占基金资产净值比例(%)

Table with 2 columns: 序号, 股票代码, 股票名称, 数量(股), 公允价值(元), 占基金资产净值比例(%)

基金管理人:泰达宏利基金管理有限公司
基金托管人:中国工商银行股份有限公司
报告送出日期:2015年7月10日

1.1 重要提示
基金管理人泰达宏利基金管理有限公司承诺:不存在虚假记载、误导性陈述或重大遗漏,并对其内容的真实性、准确性和完整性承担个别及连带责任。

1.2 基金基本情况
基金名称:泰达宏利风险预算混合型证券投资基金
代码:162202

1.3 主要财务指标和基金净值表现
截至2015年6月30日,本基金资产净值为142,131,497.34元,基金份额净值为1.0099元。



Table with 2 columns: 基金经理, 姓名, 职务, 任期起始日期, 任期终止日期, 证券从业年限, 说明.

5.1 基金经理简介
基金经理:李旭利
基金经理:李旭利
基金经理:李旭利

5.2 基金投资组合
基金投资组合:
股票: 1,000,000
债券: 2,000,000



Table with 2 columns: 序号, 股票代码, 股票名称, 数量(股), 公允价值(元), 占基金资产净值比例(%)

Table with 2 columns: 序号, 股票代码, 股票名称, 数量(股), 公允价值(元), 占基金资产净值比例(%)

基金管理人:泰达宏利基金管理有限公司
基金托管人:中国工商银行股份有限公司
报告送出日期:2015年7月10日

1.1 重要提示
基金管理人泰达宏利基金管理有限公司承诺:不存在虚假记载、误导性陈述或重大遗漏,并对其内容的真实性、准确性和完整性承担个别及连带责任。

1.2 基金基本情况
基金名称:泰达宏利风险预算混合型证券投资基金
代码:162202

1.3 主要财务指标和基金净值表现
截至2015年6月30日,本基金资产净值为142,131,497.34元,基金份额净值为1.0099元。




Table with 2 columns: 基金经理, 姓名, 职务, 任期起始日期, 任期终止日期, 证券从业年限, 说明.

5.1 基金经理简介
基金经理:李旭利
基金经理:李旭利
基金经理:李旭利

5.2 基金投资组合
基金投资组合:
股票: 1,000,000
债券: 2,000,000



Table with 2 columns: 序号, 股票代码, 股票名称, 数量(股), 公允价值(元), 占基金资产净值比例(%)

Table with 2 columns: 序号, 股票代码, 股票名称, 数量(股), 公允价值(元), 占基金资产净值比例(%)