招商优势企业灵活配置混合型证券投资基金

2015 第二季度 报告

2015年6月30日

基金管理人:招商基金管理有限公司
基金托管人:中国银行股份有限公司
报告送出日期:2015年7月20日

§1 重要提示

基金管理人的董事会及董事保证本报告所载资料不存在虚假记载、误导性陈述或重大遗漏,并对其内容的真实性、准确性和完整性承担个别及连带责任。

基金托管人中国银行股份有限公司根据本基金合同规定,于2015年7月17日复核了本报告中的财务指标、净值表现和投资组合报告等内容,保证复核内容不存在虚假记载、误导性陈述或者重大遗漏。

基金管理人承诺以诚实信用、勤勉尽责的原则管理和运用基金资产,但不保证基金一定盈利。

基金的过往业绩并不代表其未来表现。投资有风险,投资者在作出投资决策前应仔细阅读本基金的招募说明书。

本报告中财务资料未经审计。

本报告期自2015年4月1日起至6月30日止。

§2 基金产品概况

基金简称	招商优势企业混合
基金主代码	217021
交易代码	217021
基金运作方式	契约型开放式
基金合同生效日	2012年2月1日
报告期末基金份额总额	50,179,939.70份
投资目标	通过积极主动选时操作,灵活配置大类资产,发掘受益于国家经济增长和经济增长方式转变过程中涌现出来的具有一定核心优势且成长性良好的优秀企业进行积极投资,在控制风险的前提下为基金持有人谋求长期、稳定的资本增值。
投资策略	本基金采取主动投资管理,灵活资产配置的投资模式。在投资策略上,本基金从两个层次进行,首先是进行大类资产配置,在一定程度上尽可能地降低证券市场的系统性风险,把握市场波动中产生的投资机会;其次是采取自下而上的分析方法,通过深入的基本面研究分析,精选具有一定核心优势且成长性良好的个股和个券,构建投资组合和债券组合。
业绩比较基准	55%×沪深300指数收益率+45%×中信标普全债指数收益率
风险收益特征	本基金是混合型基金,在证券投资基金中属于预期风险收益水平中等的投资品种,预期收益和预期风险高于货币市场基金、债券型基金、低于股票型基金。
基金管理人	招商基金管理有限公司
基金托管人	中国银行股份有限公司

§3 主要财务指标和基金净值表现

3.1 主要财务指标

单位:人民币元

主要财务指标	报告期(2015年4月1日-2015年6月30日)
1.本期已实现收益	56,331,993.30
2.本期利润	35,523,828.70
3.加权平均基金份额本期利润	0.3644
4.期末基金资产净值	104,722,772.56
5.期末基金份额净值	2.087

注:1.所述基金业绩指标不包括持有人认购或交易基金的各项费用,计入费用后实际收益水平要低于所列数字;
2.本期已实现收益指基金本期利息收入、投资收益、其他收入(不含公允价值变动收益)扣除相关费用后的余额,本期利润为本期已实现收益加上本期公允价值变动收益。

3.2 基金净值表现

3.2.1 本报告期基金份额净值增长率及其与同期业绩比较基准收益率的比较

阶段	净值增长率①	净值增长率标准差②	业绩比较基准收益率③	业绩比较基准收益率标准差④	①-③	②-④
过去三个月	10.83%	2.36%	6.72%	1.44%	4.11%	0.92%

注:业绩比较基准收益率=55%×沪深300指数+45%×中信标普全债指数,业绩比较基准在每个交易日实现再平衡。

3.2.2 自基金合同生效以来基金累计净值增长率变动及其与同期业绩比较基准收益率变动的比较

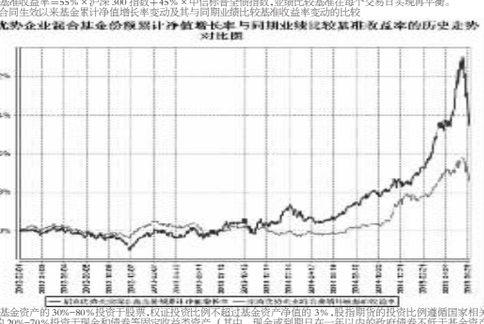

注:本基金将基金资产的30%-80%投资于股票、权证投资比例不超过基金资产净值的3%,股指期货的投资比例遵循国家相关法律法规。将基金资产的20%-70%投资于现金和债券等固定收益类资产(其中,现金或到期日在一年以内的政府债券不低于基金资产净值的5%)。本基金于2012年2月1日成立,自基金成立日起6个月内为建仓期,截至建仓期结束时各项资产配置比例均符合基金合同的规定。

§4 管理人报告

4.1 基金经理(或基金经理小组)简介

姓名	职务	任本基金的基金经理期限		证券从业年限	说明
		任职日期	离任日期		
郭锐	本基金的基金经理	2012年7月10日	-	8	郭锐,男,中国国籍,金融学硕士。2007年7月起先后任职于易方达基金管理有限公司及华夏基金管理有限公司,任行业研究员,从事钢铁、有色金属、建筑建材等行业的研究工作。2011年加入招商基金管理有限公司,曾任首席行业研究员、助理基金经理,现任招商优势企业灵活配置混合型证券投资基金、招商核心价值混合型证券投资基金、招商大盘蓝筹股票型证券投资基金及招商国企改革主题混合型证券投资基金基金经理。

注:1.本基金首任基金经理的任职日期为本基金合同生效日,后任基金经理的任职日期以及历任基金经理的离任日期为公司相关会议作出决定的公告(生效)日期;
2.证券从业年限计算标准遵从行业协会《证券业从业人员资格管理办法》中关于证券从业人员范围的相关规定。

4.2 管理人对报告期内本基金运作遵规守信情况的说明

基金管理人声明:在本报告期内,本基金管理人严格遵守《中华人民共和国证券投资基金法》、《公开募集证券投资基金运作管理办法》等有关法律法规及其各项实施准则的规定以及《招商优势企业灵活配置混合型证券投资基金基金合同》等基金法律文件的约定,本着诚实信用、勤勉尽责的原则管理和运用基金资产,在严格控制风险的前提下,为基金持有人谋求最大利益。本报告期内,基金运作整体合法合规,无损害基金持有人利益的行为。

4.3 公平交易专项说明

4.3.1 公平交易制度的执行情况

基金管理人(以下简称"公司")已建立较完善的研究方法和投资决策流程,确保各投资组合享有公平的投资决策机会。公司建立了所有组合适用的投资对象备选库,制定明确的备选库建立、维护程序。公司拥有健全的投资授权制度,明确投资决策委员会、投资总监、投资组合经理等各投资决策主体的职责和权限划分,投资组合经理在授权范围内可以自主决策,超过投资权限的操作需要经过严格的审批程序。公司的相关研究成果向内部所有投资组合开放,在投资研究层面不存在各投资组合间不公平的问题。公司交易部在报告期内,对所有组合的各条指令,均在中央交易员的统一分派下,本着持有人利益最大化的原则执行了公平交易。

4.3.2 异常交易行为的专项说明

公司严格控制不同投资组合之间的同日反向交易,严格禁止可能导致不公平交易和利益输送的同日反向交易。确因投资组合的投资策略或流动性等需要而发生的同日反向交易,公司要求相关投资组合经理提供决策依据,并留存记录备查,完全按照有关指数的构成比例进行投资的组合等除外。

本报告期内,本基金各项交易均严格按照相关法律法规、基金合同的有关要求执行,本公司所有投资组合参与的交易所公开竞价同日反向交易不存在成交较少的单边交易量超过该证券当日成交量的5%的情形。报告期内未发现有可能导致不公平交易和利益输送的重大异常交易行为。

4.4 报告期内基金的投资策略和业绩表现说明

4.4.1 报告期内基金投资策略和运作分析

2015年2季度以来,经济增长依旧没有明显起色,投资、消费和工业生产都延续了1季度的疲弱的走势。社会融资增速有所反弹,但票据融资贡献较大,而中长期贷款持续回落,显示出企业贷款投资意愿较低,叠加权益市场对资金的分流作用,流入实体投资领域的资金相对有限。通胀压力依旧不大,虽然有猪肉价格恢复性上涨的压力,但是货币增速、经济热度以及有效汇率的大幅升值都不支持CPI大幅反弹的基础。受此影响目前实际利率水平与历史相比仍然偏高。

央行继续采取宽松政策,通过降准、降息、重启正回购、降低MLF利率等措施引导市场利率下行。整体来看,2季度短端收益率继续下行,但由于市场对货币政策宽松力度边际减弱的预期及地方债大量供给,长端无明显下行,收益率曲线依旧陡峭;6月底受新股、半年末因素影响,短端资金利率略有反弹,短债收益率低位震荡。

报告期内本基金坚持一贯的以流动性、安全性为宗旨的原则,在提供充足流动性的同时,充分利用市场时机,提高组合收益弹性,为持有人创造了较好的收益。

4.4.2 报告期内基金的业绩表现

2015年第2季度招商招金宝A的份额净值收益率为0.8101%,同期业绩比较基准收益率为0.0885%,基金份额净值收益率优于业绩比较基准收益率0.7216%;招商招金宝B的份额净值收益率为0.8708%,同期业绩比较基准收益率为0.0885%,基金份额净值收益率优于业绩比较基准收益率0.7823%。

4.5 管理人对宏观经济、证券市场及行业走势的简要展望

展望2015年3季度,经济仍有下行压力,通胀水平可能相对走稳,货币政策宽松力度是否会边际减弱、地方债发行带来的供求失衡如何解决以及信用债发行是否会放量是3季度市场的主要变量。总之,3季度债券市场的多空因素将比较复杂,我们将密切关注央行政策、地方债发行和信用债供给等问题相机抉择,在保证组合流动性、安全性的基础上为持有人创造超额收益。

4.6 报告期内基金持有人数或基金资产净值预警说明

根据证监会《公开募集证券投资基金运作管理办法》第二十一条的相关要求,基金合同生效后,连续二十个工作日出现基金份额持有人数量不满二百人或者基金资产净值低于五千万元情形的,基金管理人应当在定期报告中予以披露。

报告期内,本基金未发生连续二十个工作日出现基金份额持有人数量不满二百人或者基金资产净值低于五千万元的情形。

§5 投资组合报告

5.1 报告期末基金资产组合情况

序号	项目	金额(元)	占基金资产净值比例(%)
1	权益投资	81,505,340.09	63.87
	其中:股票	81,505,340.09	63.87
2	固定收益投资	1,166,200.00	0.91
	其中:债券	1,166,200.00	0.91
	资产支持证券	-	-
3	贵金属投资	-	-
4	金融衍生品投资	-	-
5	买入返售金融资产	-	-
	其中:买断式回购的买入返售金融资产	-	-
6	银行存款和结算备付金合计	37,658,769.95	29.51
7	其他资产	7,286,776.29	5.71
8	合计	127,617,086.33	100.00

5.2 报告期末按行业分类的股票投资组合

序号	行业类别	公允价值(元)	占基金资产净值比例(%)
A	农、林、牧、渔业	-	-
B	采矿业	-	-
C	制造业	52,855,084.49	50.47
D	电力、热力、燃气及水生产和供应业	-	-
E	建筑业	4,574,976.40	4.37
F	批发和零售业	6,201,000.00	5.92
G	交通运输、仓储和邮政业	4,212,000.00	4.02
H	住宿和餐饮业	-	-
I	信息传输、软件和信息技术服务业	1,710,059.20	1.63
J	金融业	5,580,220.00	5.33
K	房地产业	1,810,000.00	1.73
L	租赁和商务服务业	-	-
M	科学研究和技术服务业	-	-
N	水利、环境和公共设施管理业	-	-
O	居民服务、修理和其他服务业	-	-
P	教育	-	-
Q	卫生和社会工作	-	-
R	文化、体育和娱乐业	4,562,000.00	4.36
S	综合	-	-
	合计	81,505,340.09	77.83

5.3 报告期末按公允价值占基金资产净值比例大小排序的前十名股票投资明细

序号	股票代码	股票名称	数量(股)	公允价值(元)	占基金资产净值比例(%)
1	600654	中安消	223,900	6,741,629.00	6.44
2	300146	汤臣倍健	169,957	6,675,910.96	6.37
3	002414	高德红外	160,000	6,291,200.00	6.01
4	002416	爱施德	300,000	6,201,000.00	5.92
5	600369	西南证券	270,000	5,305,500.00	5.07
6	002271	东方雨虹	200,002	5,140,051.40	4.91
7	000665	湖北广电	200,000	4,562,000.00	4.36
8	300101	振芯科技	80,000	4,448,000.00	4.25
9	002358	森源电气	200,000	4,296,000.00	4.10
10	601006	大秦铁路	300,000	4,212,000.00	4.02

5.4 报告期末按债券品种分类的债券投资组合

序号	债券品种	公允价值(元)	占基金资产净值比例(%)
1	国家债券	-	-
2	央行票据	-	-
3	金融债券	-	-
	其中:政策性金融债	-	-
4	企业债券	1,166,200.00	1.11
5	企业短期融资券	-	-
6	中期票据	-	-
7	可转债	-	-
8	其他	-	-
9	合计	1,166,200.00	1.11

5.5 报告期末按公允价值占基金资产净值比例大小排序的前五名债券投资明细

序号	债券代码	债券名称	数量(张)	公允价值(元)	占基金资产净值比例(%)
1	122727	PR东胜债	20,000	1,166,200.00	1.11

5.6 报告期末按公允价值占基金资产净值比例大小排序的前十名资产支持证券投资明细

本基金本报告期末未持有资产支持证券。

5.7 报告期末按公允价值占基金资产净值比例大小排序的前五名贵金属投资明细

本基金本报告期末未持有贵金属。

5.8 报告期末按公允价值占基金资产净值比例大小排序的前五名权证投资明细

本基金本报告期末未持有权证。

5.9 报告期末本基金投资的股指期货交易情况说明

5.9.1 报告期末本基金投资的股指期货持仓和损益明细

本基金本报告期末未持有股指期货合约。

5.9.2 本基金投资股指期货的投资政策

本基金采取套期保值的方式参与股指期货的投资交易,以管理市场风险为主要目的。本基金参与股指期货投资时机和数量的决策建立在对证券市场总体行情的判断和组合风险收益分析的基础上。基金管理人将根据宏观环境因素、经济政策因素和资本市场因素,结合定性和定量方法,确定套保的时机和套保的方向。同时,根据本基金组合的BETA系数、本基金股票投资的总体规模以及监管部门有关股指期货的投资限制,确定可以套保的金额和比例,计算套保合约数量,并尽量选择月份相同或相近的股指期货合约实施套保。

本公司的投资决策委员会是本公司股指期货业务投资运作的最高决策机构,公司投资决策委员会负责拟定公司股指期货业务资产配置策略,设定市场风险监控指标及其所对应的限额、止损止盈限额,审核基金经理提交的股指期货业务策略与方案。基金经理在量化投资团队的协助下拟订股指期货交易业务策略与方案,以套期保值为目的的策略方案应详细套期保值工具、对象、规模、期限以及有效性等内容。基金经理负责执行投资决策委员会的投资决策,量化投资团队和风险管理部负责评估已实施的投资方案,基金经理根据评估意见对组合的股指期货投资方案进行适当调整。

5.10 报告期末本基金投资的国债期货交易情况说明

5.10.1 本期国债期货投资政策

根据本基金合同规定,本基金不参与国债期货交易。

5.10.2 报告期末本基金投资的国债期货持仓和损益明细

本基金本报告期末未持有国债期货合约。

5.10.3 本期国债期货投资评价

根据本基金合同规定,本基金不参与国债期货交易。

5.11 投资组合报告附注

5.11.1

报告期内基金投资的前十名证券的发行主体未有被监管部门立案调查,不存在报告编制日前一年内受到公开谴责、处罚的情形。

5.11.2

本基金投资的前十名股票没有超出基金合同规定的备选股票库,本基金管理人从制度和流程上要求股票必须先入库再买入。

5.11.3 其他资产构成

序号	名称	金额(元)
1	存出保证金	100,991.03
2	应收证券清算款	7,025,721.87
3	应收股利	-
4	应收利息	40,074.30
5	应收申购款	119,989.09
6	其他应收款	-
7	待摊费用	-
8	其他应收款	-
9	合计	7,286,776.29

5.11.4 报告期末持有的处于转股期的可转换债券明细

本基金本报告期末未持有处于转股期的可转换债券。

5.11.5 报告期末前十名股票中存在流通受限情况的说明

序号	股票代码	股票名称	流通受限部分的公允价值(元)	占基金资产净值比例(%)	流通受限情况说明
1	600654	中安消	6,741,629.00	6.44	重大事项
2	002414	高德红外	6,291,200.00	6.01	重大事项
3	002416	爱施德	6,201,000.00	5.92	重大事项
4	000665	湖北广电	4,562,000.00	4.36	重大事项

§6 开放式基金份额变动

单位:份

报告期初基金份额总额	76,932,670.35
报告期间基金总申购份额	124,673,807.33
减:报告期间基金总赎回份额	151,426,537.98
报告期间基金拆分变动份额(份额减少以"-"填列)	-
报告期末基金份额总额	50,179,939.70

注:总申购份额含红利再投、转换入份额,总赎回份额含转换出份额。

§7 基金管理人运用固有资金投资本基金情况

7.1 基金管理人持有本基金份额变动情况

本报告期内本基金管理人无运用固有资金投资本基金的情况。

7.2 基金管理人运用固有资金投资本基金交易明细

本报告期内本基金管理人无运用固有资金投资本基金的情况。

§8 备查文件目录

8.1 备查文件目录

1、中国证券监督管理委员会批准设立招商基金管理有限公司的文件;
2、中国证券监督管理委员会批准招商优势企业灵活配置混合型证券投资基金设立的文件;
3、《招商优势企业灵活配置混合型证券投资基金基金合同》;
4、《招商优势企业灵活配置混合型证券投资基金托管协议》;
5、《招商优势企业灵活配置混合型证券投资基金招募说明书》;
6、《招商优势企业灵活配置混合型证券投资基金2015年第2季度报告》。

8.2 存放地点

招商基金管理有限公司
地址:中国深圳深南大道7088号招商银行大厦

8.3 查阅方式

上述文件可在招商基金管理有限公司互联网站上查阅,或者在营业时间内到招商基金管理有限公司查阅。
投资者对本报告书如有疑问,可咨询本基金管理人招商基金管理有限公司。
客户服务中心电话:400-887-9555
网址:http://www.cmfchina.com

招商基金管理有限公司
2015年7月20日

招商招金宝货币市场基金

2015 第二季度 报告

2015年6月30日

基金管理人:招商基金管理有限公司
基金托管人:中国银行股份有限公司
报告送出日期:2015年7月20日

§1 重要提示

基金管理人的董事会及董事保证本报告所载资料不存在虚假记载、误导性陈述或重大遗漏,并对其内容的真实性、准确性和完整性承担个别及连带责任。

基金托管人中国银行股份有限公司根据本基金合同规定,于2015年7月17日复核了本报告中的财务指标、净值表现和投资组合报告等内容,保证复核内容不存在虚假记载、误导性陈述或者重大遗漏。

基金管理人承诺以诚实信用、勤勉尽责的原则管理和运用基金资产,但不保证基金一定盈利。

基金的过往业绩并不代表其未来表现。投资有风险,投资者在作出投资决策前应仔细阅读本基金的招募说明书。

本报告中财务资料未经审计。

本报告期自2015年4月1日起至6月30日止。

§2 基金产品概况

基金简称	招商招金宝货币
基金主代码	000644
交易代码	000644
基金运作方式	契约型开放式
基金合同生效日	2014年6月18日
报告期末基金份额总额	682,376,865.41份
投资目标	在兼顾基金资产的安全性和高流动性的前提下,力争实现超越业绩比较基准的投资回报。
投资策略	本基金以严谨的市场价值分析为基础,采用稳健的投资组合策略,通过对短期金融工具的组合操作,在保持本金的安全性与资产流动性的同时,追求稳定的当期收益。 (1)根据宏观经济指标、货币政策的研究,确定组合平均剩余到期期限; (2)根据各期限各品种的流动性、收益性以及信用水平来确定组合资产配置; (3)根据市场资金供给情况对组合平均剩余期限以及投资品种比例进行适当调整; (4)在保证组合流动性的前提下,利用现代金融分析方法和工具,寻找价值被低估的投资品种和无风险套利机会。 (5)合理有效分配基金的现金流,保持本基金的流动性。
业绩比较基准	人民币活期存款基准利率(税后)
风险收益特征	本基金为货币市场基金,是证券投资基金中的低风险品种。本基金的预期风险和预期收益低于股票型基金、混合型基金、债券型基金。
基金管理人	招商基金管理有限公司
基金托管人	中国银行股份有限公司
下属分级基金的基金简称	招商招金宝货币A	招商招金宝货币B
下属分级基金的交易代码	000644	000651
报告期末下属分级基金的份额总额	236,331,064.55份	446,045,800.86份

§3 主要财务指标和基金净值表现

3.1 主要财务指标

单位:人民币元

主要财务指标	报告期(2015年4月1日-2015年6月30日)	
	招商招金宝货币A	招商招金宝货币B
1. 本期已实现收益	2,277,571.12	2,911,565.02
2.本期利润	2,277,571.12	2,911,565.02
3.期末基金资产净值	236,331,064.55	446,045,800.86

注:本期已实现收益指基金本期利息收入、投资收益、其他收入(不含公允价值变动收益)扣除相关费用后的余额,本期利润为本期已实现收益加上本期公允价值变动收益,由于货币市场基金采用摊余成本法核算,所以,公允价值变动收益为零,本期已实现收益和本期利润的金额相等。

3.2 基金净值表现

3.2.1 本报告期基金份额净值收益率及其与同期业绩比较基准收益率的比较

招商招金宝货币A

阶段	净值收益率①	净值收益率标准差②	业绩比较基准收益率③	业绩比较基准收益率标准差④	①-③	②-④
过去三个月	0.8101%	0.0050%	0.0885%	0.0000%	0.7216%	0.0050%

注:本基金收益分配为按日结转份额。

招商招金宝货币B

阶段	净值收益率①	净值收益率标准差②	业绩比较基准收益率③	业绩比较基准收益率标准差④	①-③	②-④
过去三个月	0.8708%	0.0050%	0.0885%	0.0000%	0.7823%	0.0050%

注:本基金收益分配为按日结转份额。

3.2.2 自基金合同生效以来基金累计净值收益率与及其与同期业绩比较基准收益率变动的比较

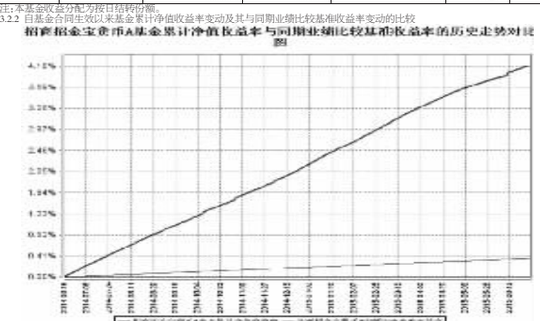

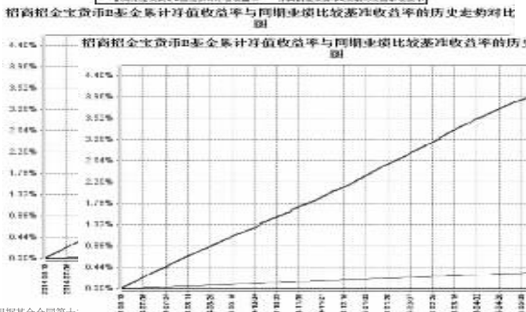

注:根据基金合同第十二章(二)投资范围的规定,本基金投资于法律法规允许的金融工具包括:现金、通知存款、一年以内(含一年)的银行定期存款和大额存单、剩余期限(或回售期限)在397天以内(含397天)的债券、资产支持证券、中期票据、期限在一年以内(含一年)的债券回购、期限在一年以内(含一年)的中央银行票据、短期融资券,及法律法规或中国证监会允许本基金投资的其他固定收益类金融工具。本基金于2014年9月25日成立,自基金成立日起6个月内为建仓期,建仓期结束时相关比例均符合上述规定的要求。

2.本基金A类基金份额类别自2014年10月15日起存续。

3.本基金合同于2014年9月25日生效,截至本报告期末本基金成立未满一年。

§4 管理人报告

4.1 基金经理(或基金经理小组)简介

姓名	职务	任本基金的基金经理期限		证券从业年限	说明
		任职日期	离任日期		
马龙	本基金的基金经理	2014年9月25日	-	6	马龙,男,中国国籍,经济学博士。2009年7月加入泰达宏利基金管理有限公司,任研究员,从事宏观经济、债券市场策略、股票市场策略研究工作;2012年11月加入招商基金管理有限公司固定收益投资部,曾任研究员,从事宏观经济、债券市场策略研究,现任招商安心收益债券型证券投资基金及招商招利1个月期理财债券型证券投资基金基金经理。
向需	本基金的基金经理	2015年4月8日	-	8	向需,女,中国国籍,工商管理硕士。2006年加入招商基金管理有限公司,先后曾任职于市场部、股票投资部、交易部,2011年起任固定收益投资部研究员,现任招商理财7天债券型证券投资基金、招商招钱宝货币市场基金、招商招金宝货币市场基金、招商保证金快线货币市场基金、招商招利1个月期理财债券型证券投资基金及招商信用添利债券型证券投资基金基金经理。

注:1.本基金首任基金经理的任职日期为本基金合同生效日,后任基金经理的任职日期以及历任基金经理的离任日期为公司相关会议作出决定的公告(生效)日期;
2.证券从业年限计算标准遵从行业协会《证券业从业人员资格管理办法》中关于证券从业人员范围的相关规定。

4.2 管理人对报告期内本基金运作遵规守信情况的说明

基金管理人声明:在本报告期内,本基金管理人严格遵守《中华人民共和国证券投资基金法》、《公开募集证券投资基金运作管理办法》等有关法律法规及其各项实施准则的规定以及《招商招利1个月期理财债券型证券投资基金基金合同》等基金法律文件的约定,本着诚实信用、勤勉尽责的原则管理和运用基金资产,在严格控制风险的前提下,为基金持有人谋求最大利益。本报告期内,基金运作整体合法合规,无损害基金持有人利益的行为。基金的投资范围以及投资运作符合有关法律法规及基金合同的规定。

4.3 公平交易专项说明

4.3.1 公平交易制度的执行情况

基金管理人(以下简称"公司")已建立较完善的研究方法和投资决策流程,确保各投资组合享有公平的投资决策机会。公司建立了所有组合适用的投资对象备选库,制定明确的备选库建立、维护程序。公司拥有健全的投资授权制度,明确投资决策委员会、投资总监、投资组合经理等各投资决策主体的职责和权限划分,投资组合经理在授权范围内可以自主决策,超过投资权限的操作需要经过严格的审批程序。公司的相关研究成果向内部所有投资组合开放,在投资研究层面不存在各投资组合间不公平的问题。公司交易部在报告期内,对所有组合的各条指令,均在中央交易员的统一分派下,本着持有人利益最大化的原则执行了公平交易。

4.3.2 异常交易行为的专项说明

公司严格控制不同投资组合之间的同日反向交易,严格禁止可能导致不公平交易和利益输送的同日反向交易。确因投资组合的投资策略或流动性等需要而发生的同日反向交易,公司要求相关投资组合经理提供决策依据,并留存记录备查,完全按照有关指数的构成比例进行投资的组合等除外。

本报告期内,本基金各项交易均严格按照相关法律法规、基金合同的有关要求执行,本公司所有投资组合参与的交易所公开竞价同日反向交易不存在成交较少的单边交易量超过该证券当日成交量的5%的情形。报告期内未发现有可能导致不公平交易和利益输送的重大异常交易行为。

4.4 报告期内基金的投资策略和业绩表现说明

4.4.1 报告期内基金投资策略和运作分析

2015年2季度以来,经济增长依旧没有明显起色,投资、消费和工业生产都延续了1季度的疲弱的走势。社会融资增速有所反弹,但票据融资贡献较大,而中长期贷款持续回落,显示出企业贷款投资意愿较低,叠加权益市场对资金的分流作用,流入实体投资领域的资金相对有限。通胀压力依旧不大,虽然有猪肉价格恢复性上涨的压力,但是货币增速、经济热度以及有效汇率的大幅升值都不支持CPI大幅反弹的基础。受此影响目前实际利率水平与历史相比仍然偏高。

央行继续采取宽松政策,通过降准、降息、重启正回购、降低MLF利率等措施引导市场利率下行。整体来看,2季度短端收益率继续下行,但由于市场对货币政策宽松力度边际减弱的预期及地方债大量供给,长端无明显下行,收益率曲线依旧陡峭;6月底受新股、半年末因素影响,短端资金利率略有反弹,短债收益率低位震荡。

报告期内本基金坚持一贯的以流动性、安全性为宗旨的原则,在提供充足流动性的同时,充分利用市场时机,提高组合收益弹性,为持有人创造了较好的收益。

4.4.2 报告期内基金的业绩表现

2015年第2季度招商招利1个月期理财债券A的份额净值收益率为1.0852%,同期业绩比较基准收益率为0.3413%,基金份额净值收益率优于业绩比较基准收益率0.7439%;招商招利1个月期理财债券B的份额净值收益率为1.0861%,同期业绩比较基准收益率为0.3413%,基金份额净值收益率优于业绩比较基准收益率0.7448%。

4.5 管理人对宏观经济、证券市场及行业走势的简要展望

展望2015年3季度,经济仍有下行压力,通胀水平可能相对走稳,货币政策宽松力度是否会边际减弱、地方债发行带来的供求失衡如何解决以及信用债发行是否会放量是3季度市场的主要变量。总之,3季度债券市场的多空因素将比较复杂,我们将密切关注央行政策、地方债发行和信用债供给等问题相机抉择,在保证组合流动性、安全性的基础上为持有人创造超额收益。

4.6 报告期内基金持有人数或基金资产净值预警说明

根据证监会《公开募集证券投资基金运作管理办法》第二十一条的相关要求,基金合同生效后,连续二十个工作日出现基金份额持有人数量不满二百人或者基金资产净值低于五千万元情形的,基金管理人应当在定期报告中予以披露。

报告期内,本基金未发生连续二十个工作日出现基金份额持有人数量不满二百人或者基金资产净值低于五千万元的情形。

§5 投资组合报告

5.1 报告期末基金资产组合情况

序号	项目	金额(元)	占基金总资产的比例(%)
1	固定收益投资	150,096,742.87	21.96
	其中:债券	150,096,742.87	21.96
	资产支持证券	-	-
2	买入返售金融资产	414,402,221.60	60.64
	其中:买断式回购的买入返售金融资产	-	-
3	银行存款和结算备付金合计	98,755,561.84	14.45
4	其他资产	20,164,226.22	2.95
5	合计	683,418,752.53	100.00

5.2 报告期债券回购融资情况

序号	项目	占基金资产净值的比例(%)	
1	报告期内债券回购融资余额	2.07	
	其中:买断式回购融资	0.00	
序号	项目	金额	占基金资产净值的比例(%)
2	报告期末债券回购融资余额	-	-
	其中:买断式回购融资	-	-

注:报告期内债券回购融资余额占基金资产净值的比例为报告期内每个交易日融资余额占资产净值比例的简单平均值。

债券正回购的资金余额超过基金资产净值的20%的说明

在本报告期内本货币市场基金债券正回购的资金余额未超过资产净值的20%。

5.3 基金投资组合平均剩余期限

5.3.1 投资组合平均剩余期限基本情况

项目	天数
报告期末投资组合平均剩余期限	54
报告期内投资组合平均剩余期限最高值	62
报告期内投资组合平均剩余期限最低值	29

报告期内投资组合平均剩余期限超过180天情况说明

本基金合同约定:"本基金投资组合的平均剩余期限在每个交易日均不得超过120天",本报告期内,本基金未发生超标情况。

5.3.2 报告期末投资组合平均剩余期限分布比例

序号	平均剩余期限	各期限资产占基金资产净值的比例(%)	各期限负债占基金资产净值的比例(%)
1	30天以内	63.48	-
	其中:剩余存续期超过397天的浮动利率债	-	-
2	30天(含)-60天	2.93	-
	其中:剩余存续期超过397天的浮动利率债	-	-
3	60天(含)-90天	16.12	-
	其中:剩余存续期超过397天的浮动利率债	-	-
4	90天(含)-180天	2.95	-
	其中:剩余存续期超过397天的浮动利率债	-	-
5	180天(含)-397天(含)	11.72	-
	其中:剩余存续期超过397天的浮动利率债	-	-
	合计	97.20	-

5.4 报告期末按债券品种分类的债券投资组合

序号	债券品种	摊余成本(元)	占基金资产净值比例(%)
1	国家债券	-	-
2	央行票据	-	-
3	金融债券	20,131,109.77	2.95
	其中:政策性金融债	20,131,109.77	2.95
4	企业债券	-	-
5	企业短期融资券	129,965,633.10	19.05
6	中期票据	-	-
7	其他	-	-
8	合计	150,096,742.87	22.00
9	剩余存续期超过397天的浮动利率债券	-	-

5.5 报告期末按摊余成本占基金资产净值比例大小排序的前十名债券投资明细

序号	债券代码	债券名称	债券数量(张)	摊余成本(元)	占基金资产净值比例(%)
1	011574003	15陕煤化SCP003	300,000	29,994,449.63	4.40
2	041559007	15安钢集CP001	300,000	29,991,973.59	4.40
3	130326	13进出26	200,000	20,131,109.77	2.95
4	041559010	15神火CP001	200,000	19,995,291.65	2.93
5	041460090	14山煤CP002	200,000	19,994,373.11	2.93
6	011474005	14陕煤化SCP005	200,000	19,989,449.19	2.93
7	041454059	14昆山经开CP002	100,000	10,000,095.93	1.47

5.6 "影子定价"与"摊余成本法"确定的基金资产净值的偏离

项目	偏离情况
报告期内偏离度的绝对值在0.25(含)-0.5%间的次数	8
报告期内偏离度的最高值	0.3795%
报告期内偏离度的最低值	0.0763%
报告期内每个工作日偏离度的绝对值的简单平均值	0.1819%

5.7 报告期末按公允价值占基金资产净值比例大小排序的前十名资产支持证券投资明细

本基金本报告期末未持有资产支持证券。

5.8 投资组合报告附注

5.8.1 其他资产构成

序号	名称	金额(元)
1	存出保证金	-
2	应收证券清算款	-
3	应收利息	3,948,480.17
4	应收申购款	16,215,746.05
5	其他应收款	-
6	待摊费用	-
7	其他	-
8	合计	20,164,226.22

5.8.2 投资组合报告附注的其他文字描述部分

本基金本报告期末未持有资产支持证券。

5.8.3 报告期内基金投资的前十名证券的发行主体未有被