

中欧盛世成长股票型证券投资基金(LOF)

2015 第二季度 报告


2015年6月30日

基金管理人:中欧基金管理有限公司
基金托管人:广发银行股份有限公司
报告送出日期:2015年7月20日
5.1 重要提示
5.2 基金产品概况

Table with columns: 序号, 基金名称, 基金代码, 基金运作方式, 基金合同生效日期, 报告期末基金份额总额

3.1 主要财务指标
主要财务指标 单位:人民币元
1.本期已实现收益
2.本期利润
3.加权平均基金份额本期利润
4.期末基金资产净值
5.期末基金份额净值

Table with columns: 阶段, 净值增长率①, 净值增长率标准差②, 业绩比较基准收益率③, 业绩比较基准收益差④, ①-③, ②-④



注:本基金转型日期为2014年3月30日,截止报告期末,本基金转型后基金合同生效以来第一。

Table with columns: 姓名, 职务, 任职日期, 离任日期, 证券从业年限, 说明

4.1 基金管理人(或基金托管人)简介
4.2 基金管理人持有本基金份额情况
4.3 公平交易制度的执行情况
4.4 关联交易事项
4.5 投资策略
4.6 投资组合报告

Table with columns: 序号, 项目, 金额(元), 占基金资产的比例(%)

5.2 报告期末按行业分类的股票投资组合
5.3 主要财务指标和基金净值表现

基金管理人:中欧基金管理有限公司
基金托管人:中国银行股份有限公司
报告送出日期:2015年7月20日
5.1 重要提示

Table with columns: 基金名称, 中欧稳健收益债券基金
基金代码: 160603
基金运作方式: 契约型开放式

3.1 主要财务指标
主要财务指标 单位:人民币元
1.本期已实现收益
2.本期利润
3.加权平均基金份额本期利润
4.期末基金资产净值
5.期末基金份额净值

Table with columns: 阶段, 净值增长率①, 净值增长率标准差②, 业绩比较基准收益率③, 业绩比较基准收益差④, ①-③, ②-④



注:本基金转型日期为2014年4月24日,截止报告期末,本基金转型后基金合同生效以来第一。

Table with columns: 姓名, 职务, 任职日期, 离任日期, 证券从业年限, 说明

4.1 基金管理人(或基金托管人)简介
4.2 基金管理人持有本基金份额情况
4.3 公平交易制度的执行情况
4.4 关联交易事项
4.5 投资策略
4.6 投资组合报告

Table with columns: 代码, 行业名称, 公允价值(元), 占基金资产净值比例(%)

5.3 报告期末按公允价值占基金资产净值比例大小排序的前十名股票投资明细

Table with columns: 序号, 股票代码, 股票名称, 数量(股), 公允价值(元), 占基金资产净值比例(%)

Table with columns: 序号, 债券品种, 公允价值(元), 占基金资产净值比例(%)

Table with columns: 序号, 股票代码, 股票名称, 数量(股), 公允价值(元), 占基金资产净值比例(%)

Table with columns: 序号, 股票代码, 股票名称, 数量(股), 公允价值(元), 占基金资产净值比例(%)

Table with columns: 姓名, 职务, 任职日期, 离任日期, 证券从业年限, 说明

Table with columns: 序号, 股票代码, 股票名称, 数量(股), 公允价值(元), 占基金资产净值比例(%)

Table with columns: 序号, 项目, 金额(元), 占基金资产的比例(%)

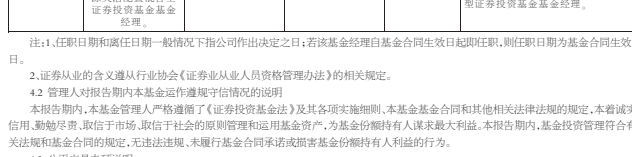
5.2 报告期末按行业分类的股票投资组合
5.3 主要财务指标和基金净值表现

基金管理人:中欧基金管理有限公司
基金托管人:中国银行股份有限公司
报告送出日期:2015年7月20日
5.1 重要提示

Table with columns: 基金名称, 中欧新动力股票基金
基金代码: 160609
基金运作方式: 契约型开放式

3.1 主要财务指标
主要财务指标 单位:人民币元
1.本期已实现收益
2.本期利润
3.加权平均基金份额本期利润
4.期末基金资产净值
5.期末基金份额净值

Table with columns: 阶段, 净值增长率①, 净值增长率标准差②, 业绩比较基准收益率③, 业绩比较基准收益差④, ①-③, ②-④



注:本基金转型日期为2014年4月24日,截止报告期末,本基金转型后基金合同生效以来第一。

Table with columns: 姓名, 职务, 任职日期, 离任日期, 证券从业年限, 说明

4.1 基金管理人(或基金托管人)简介
4.2 基金管理人持有本基金份额情况
4.3 公平交易制度的执行情况
4.4 关联交易事项
4.5 投资策略
4.6 投资组合报告

中欧新动力股票型证券投资基金(LOF)

2015 第二季度 报告

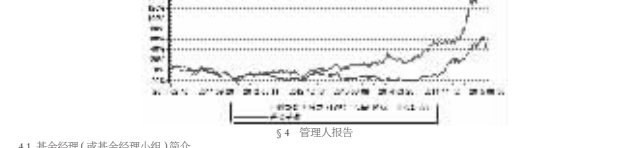
2015年6月30日

基金管理人:中欧基金管理有限公司
基金托管人:广发银行股份有限公司
报告送出日期:2015年7月20日
5.1 重要提示
5.2 基金产品概况

Table with columns: 序号, 基金名称, 基金代码, 基金运作方式, 基金合同生效日期, 报告期末基金份额总额

3.1 主要财务指标
主要财务指标 单位:人民币元
1.本期已实现收益
2.本期利润
3.加权平均基金份额本期利润
4.期末基金资产净值
5.期末基金份额净值

Table with columns: 阶段, 净值增长率①, 净值增长率标准差②, 业绩比较基准收益率③, 业绩比较基准收益差④, ①-③, ②-④



注:本基金转型日期为2014年4月24日,截止报告期末,本基金转型后基金合同生效以来第一。

Table with columns: 姓名, 职务, 任职日期, 离任日期, 证券从业年限, 说明

Table with columns: 序号, 股票代码, 股票名称, 数量(股), 公允价值(元), 占基金资产净值比例(%)

Table with columns: 序号, 项目, 金额(元), 占基金资产的比例(%)

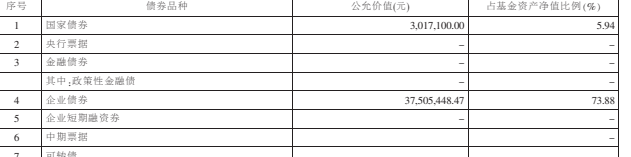
5.2 报告期末按行业分类的股票投资组合
5.3 主要财务指标和基金净值表现

基金管理人:中欧基金管理有限公司
基金托管人:中国银行股份有限公司
报告送出日期:2015年7月20日
5.1 重要提示

Table with columns: 基金名称, 中欧稳健收益债券基金
基金代码: 160603
基金运作方式: 契约型开放式

3.1 主要财务指标
主要财务指标 单位:人民币元
1.本期已实现收益
2.本期利润
3.加权平均基金份额本期利润
4.期末基金资产净值
5.期末基金份额净值

Table with columns: 阶段, 净值增长率①, 净值增长率标准差②, 业绩比较基准收益率③, 业绩比较基准收益差④, ①-③, ②-④



注:本基金转型日期为2014年4月24日,截止报告期末,本基金转型后基金合同生效以来第一。

Table with columns: 姓名, 职务, 任职日期, 离任日期, 证券从业年限, 说明

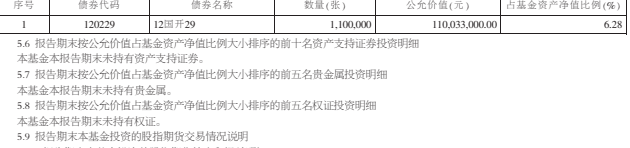
4.1 基金管理人(或基金托管人)简介
4.2 基金管理人持有本基金份额情况
4.3 公平交易制度的执行情况
4.4 关联交易事项
4.5 投资策略
4.6 投资组合报告

基金管理人:中欧基金管理有限公司
基金托管人:中国银行股份有限公司
报告送出日期:2015年7月20日
5.1 重要提示
5.2 基金产品概况

Table with columns: 序号, 基金名称, 基金代码, 基金运作方式, 基金合同生效日期, 报告期末基金份额总额

3.1 主要财务指标
主要财务指标 单位:人民币元
1.本期已实现收益
2.本期利润
3.加权平均基金份额本期利润
4.期末基金资产净值
5.期末基金份额净值

Table with columns: 阶段, 净值增长率①, 净值增长率标准差②, 业绩比较基准收益率③, 业绩比较基准收益差④, ①-③, ②-④



注:本基金转型日期为2014年4月24日,截止报告期末,本基金转型后基金合同生效以来第一。

Table with columns: 姓名, 职务, 任职日期, 离任日期, 证券从业年限, 说明

Table with columns: 序号, 股票代码, 股票名称, 数量(股), 公允价值(元), 占基金资产净值比例(%)

Table with columns: 序号, 项目, 金额(元), 占基金资产的比例(%)


5.2 报告期末按行业分类的股票投资组合
5.3 主要财务指标和基金净值表现

基金管理人:中欧基金管理有限公司
基金托管人:中国银行股份有限公司
报告送出日期:2015年7月20日
5.1 重要提示

Table with columns: 基金名称, 中欧稳健收益债券基金
基金代码: 160603
基金运作方式: 契约型开放式

3.1 主要财务指标
主要财务指标 单位:人民币元
1.本期已实现收益
2.本期利润
3.加权平均基金份额本期利润
4.期末基金资产净值
5.期末基金份额净值

Table with columns: 阶段, 净值增长率①, 净值增长率标准差②, 业绩比较基准收益率③, 业绩比较基准收益差④, ①-③, ②-④



注:本基金转型日期为2014年4月24日,截止报告期末,本基金转型后基金合同生效以来第一。

Table with columns: 姓名, 职务, 任职日期, 离任日期, 证券从业年限, 说明

4.1 基金管理人(或基金托管人)简介
4.2 基金管理人持有本基金份额情况
4.3 公平交易制度的执行情况
4.4 关联交易事项
4.5 投资策略
4.6 投资组合报告