中银转债增强债券型证券投资基金

2015 第二季度 报告

2015年6月30日

基金管理人:中银基金管理有限公司
基金托管人:招商银行股份有限公司
报告送出日期:二〇一五年七月二十日

§1 重要提示

基金管理人的董事会及董事保证本报告所载资料不存在虚假记载、误导性陈述或重大遗漏,并对其内容的真实性、准确性和完整性承担个别及连带责任。

基金托管人招商银行股份有限公司根据本基金合同规定,于2015年7月16日复核了本报告中的财务指标、净值表现和投资组合报告等内容,保证复核内容不存在虚假记载、误导性陈述或者重大遗漏。

基金管理人承诺以诚实信用、勤勉尽责的原则管理和运用基金资产,但不保证基金一定盈利。

基金的过往业绩并不代表其未来表现。投资有风险,投资者在作出投资决策前应仔细阅读本基金的招募说明书。

本报告中财务资料未经审计。

本报告期自2015年4月1日起至6月30日止。

§2 基金产品概况

基金简称	中银转债增强债券
基金主代码	163816
基金运作方式	契约型开放式
基金合同生效日	2011年6月29日
报告期末基金份额总额	182,017,231.74份
投资目标	本基金主要利用可转换公司债券品种兼具债券和权票的特性,通过“自上而下”宏观分析和“自下而上”个券选择的有效结合来实施大类资产配置和精选可转换公司债券,在控制风险和保持资产流动性的前提下,追求超越业绩比较基准的超额收益。
投资策略	本基金将通过“自上而下”的方法进行资产配置,宏观配置,结合“自下而上”的详细资产配置,个券、个股选择,积极运用多种投资策略充分挖掘各类品种的投资价值,努力实现投资目标。
业绩比较基准	天相转债指数收益率×80%+中债综合指数收益率×20%
风险收益特征	本基金属于债券型基金,其预期风险收益低于股票型基金和混合型基金,高于货币市场基金。
基金管理人	中银基金管理有限公司
基金托管人	招商银行股份有限公司
下属两级基金的基金简称	中银转债增强债券A / 中银转债增强债券B
下属两级基金的交易代码	163816 / 163817
报告期末下属两级基金的份额总额	116,542,077.59份 / 65,475,154.15份

§3 主要财务指标和基金净值表现

3.1 主要财务指标

单位:人民币元

主要财务指标	报告期(2015年4月1日-2015年6月30日)	
	中银转债增强债券A	中银转债增强债券B
1.本期已实现收益	148,412,312.81	97,024,878.19
2.本期利润	87,292,733.46	78,472,507.61
3.加权平均基金份额本期利润	0.4982	0.6324
4.期末基金资产净值	307,931,817.90	170,299,847.81
5.期末基金份额净值	2.642	2.601

注:1.本期已实现收益指基金本期利息收入、投资收益、其他收入(不含公允价值变动损益)扣除相关费用后的余额,本期利润为本期已实现收益加上本期公允价值变动收益。

2.所述基金业绩指标不包括持有人认购或交易基金的各项费用,计入费用后实际收益水平要低于所列数字。

3.2 基金净值表现

3.2.1本报告期基金份额净值增长率及其与同期业绩比较基准收益率的比较

1.中银转债增强债券A:

阶段	净值增长率①	净值增长率标准差②	业绩比较基准收益率③	业绩比较基准收益率标准差④	①-③	②-④
过去三个月	15.07%	3.92%	-7.10%	3.01%	22.17%	0.91%

2.中银转债增强债券B:

阶段	净值增长率①	净值增长率标准差②	业绩比较基准收益率③	业绩比较基准收益率标准差④	①-③	②-④
过去三个月	14.99%	3.91%	-7.10%	3.01%	22.09%	0.90%

3.2.2 自基金合同生效以来基金累计净值增长率变动及其与同期业绩比较基准收益率变动的比较

中银转债增强债券型证券投资基金
累计净值增长率与业绩比较基准收益率的历史走势对比图
(2011年6月29日至2015年6月30日)

1. 中银转债增强债券A:

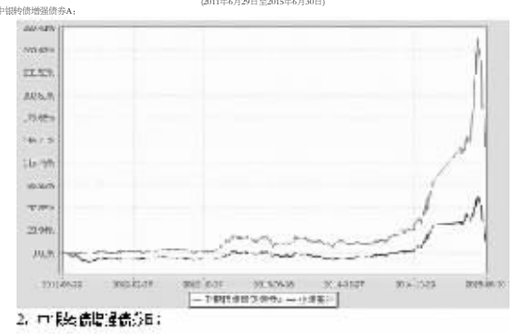

2. 中银转债增强债券B:

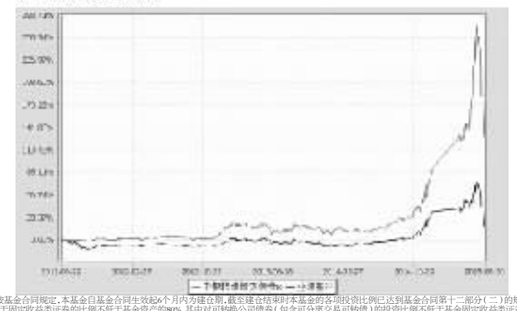

注:按基金合同规定,本基金自基金合同生效起6个月内为建仓期,截至建仓结束时本基金的各项投资比例已达到基金合同第十二部分(二)的规定,期末基金投资于固定收益类证券的比例不低于基金资产的80%,其中对可转换公司债券(包含可分离交易可转债)的投资比例不低于基金固定收益类证券资产的80%;现金或到期日在一年以内的政府债券投资比例不低于基金资产净值的5%;投资于股票(含一级市场新股申购和二级市场股票投资)和权证等权益类证券的比例不高于基金资产的20%。

§4 管理人报告

4.1 基金经理(或基金经理小组)简介

姓名	职务	任本基金的基金经理期限		证券从业年限	说明
		任职日期	离任日期		
李建	本基金的基金经理、中银保本基金基金经理、中银保本二号基金基金经理、中银多策略混合基金基金经理、中银聚利分级债券基金基金经理、公司固定收益投资部副总经理	2011-06-29	-	17	中银基金管理有限公司固定收益投资部副总经理,董事(Director),经济学硕士研究生。曾任联合证券有限责任公司固定收益研究员,任泰证券有限责任公司固定收益研究员,上海远东证券有限公司投资银行总部,2008年加入中银基金管理有限公司,2007年8月至2011年3月任中银货币基金基金经理,2008年11月至2014年3月任中银增利基金基金经理,2010年11月至2012年6月任中银双利基金基金经理,2011年6月至今任中银转债基金基金经理,2012年9月至今任中银保本基金基金经理,2013年9月至今任中银保本二号基金基金经理,2014年3月至今任中银多策略混合基金基金经理,2014年6月至今任中银聚利分级债券基金基金经理,2015年1月至今任中银利多基金基金经理。具有17年证券从业年限。具备基金、证券、期货和银行间债券交易员从业资格。

注:1.首任基金经理的“任职日期”为基金合同生效日,非首任基金经理的“任职日期”为根据公司决定确定的聘任日期,基金经理的“离任日期”均为根据公司决定确定的解聘日期;
2.证券从业年限的计算标准及含义遵从《证券业从业人员资格管理办法》的相关规定。

4.2报告期内本基金运作遵守信息披露情况

本报告期内,本基金管理人严格遵守《证券投资基金法》、中国证监会的有关规则和其他有关法律法规的规定,严格遵循本基金基金合同,本着诚实信用、勤勉尽责的原则管理和运用基金资产,在严格控制风险的基础上,为基金份额持有人谋求最大利益。本报告期内,本基金运作合法合规,无损害基金份额持有人利益的行为。

4.3 公平交易专项说明

4.3.1 公平交易制度的执行情况

根据中国证监会颁布的《证券投资基金管理公司公平交易制度指导意见》,公司制定了《中银基金管理有限公司公平交易管理办法》,建立了《新股询价申购和参与公开增发管理办法》、《债券询价申购管理办法》、《集中交易管理办法》等公平交易相关制度体系,通过制度确保不同投资组合在投资管理活动中得到公平对待,严格防范不同投资组合之间进行利益输送。公司建立了投资决策委员会领导下的投资决策及授权制度,以科学规范的投资决策体系,采用集中交易管理加强交易执行环节的内部控制,通过工作制度、流程和技术手段保证公平交易原则的实现;通过建立层级完备的公司证券池及组合风格库,完善各类具体资产管理业务组织结构,规范各项业务之间的关系,在保证各投资组合既具有相对独立性的同时,确保其在获得投资信息、投资建议和实施投资决策方面享有公平的机会;通过对异常交易行为的实时监控、分析评估、监察稽核和信息披露确保公平交易过程和结果的有效监督。

本报告期内,本公司严格遵守法律法规关于公平交易的相关规定,确保本公司管理的不同投资组合在授权、研究分析、投资决策、交易执行、业绩评估等投资管理活动和环节得到公平对待。各投资组合均严格按照法律、法规和公司制度执行投资交易,本报告期内未发生异常交易行为。

4.3.2 异常交易行为的专项说明

本报告期内,本基金未发现异常交易行为。

本报告期内,基金管理人未发生所有投资组合参与的交易所公开竞价同日反向交易成交较少的单边交易量超过该证券当日成交量的5%的情况。

4.4 报告期内基金的投资策略和业绩表现说明

4.4.1报告期内基金投资策略和运作分析

1.宏观经济分析

二季度,主要经济体经济态势出现一些积极变化,各国货币政策也发生细微调整。原油价格上半年探底后于二季度有明显回升,但仍在较低水平徘徊。国内方面,房地产销售企稳回升,房价开始止跌回升,但房地产投资增速放缓趋势未变;消费增长依然徘徊不振,出口增长乏力,使得总需求不旺,宏观经济下行压力持续存在。受产能过剩、总需求不旺和国际大宗商品低位徘徊共同影响,物价维持低位,工业品价格连续通缩。央行上半年连续降息降准,但金融系统信用扩张动力减弱,1-5月份新增社融总量仅为6.9万亿,大幅低于去年同期8.5万亿。

2.行情回顾

二季度国内股市冲高后大幅回落,上证指数和创业板指数最高点分别越过5000点和4000点,两市日成交量也大幅放大到2万亿以上。但进入6月份后市场出现快速大幅下跌,截止6月底,上证指数二季度上涨14%,创业板指数上涨22%,整体市场出现巨大波动,前期涨幅较大股票回调明显。特别是由于对场外配资等杠杆资金的清理,加剧了市场下跌的速率。

3.运行分析

基金是在4月中旬成立的,当时采取了比较积极的投资策略,并且取得了较好的投资收益。但之后市场变化太快,尽管相应地调整了仓位和结构,但由于市场下跌较快,净值回撤较大。

4.4.2报告期内基金的业绩表现

截至2015年6月30日为止,本基金的单位净值为0.924元,本基金的累计单位净值为0.924元。季度内本基金份额净值增长率为-7.60%,同期业绩比较基准收益率为2.75%。

4.5 管理人对宏观经济、证券市场及行业走势的简要展望

展望三季度,全球经济整体将延续弱复苏与低通胀的格局,全球多数国家也将延续相对宽松的货币政策;而其中美国依然是复苏相对最为稳定的经济体,货币政策逐步趋紧,成为全球经济与宏观政策值得关注的分化。国内方面,经济有望逐步寻底企稳,在此情况下,预计货币政策整体维持中性偏松的操作基调,并将加大财政支出与信用扩张的力度,以支撑经济增速逐步企稳。

A股市场在6月份以来经历了前所未有的大幅调整,但管理层也出台了多项积极呵护市场的措施,我们预计市场有望逐步企稳。但经历过一轮资金去杠杆以后,我们判断市场风险偏好将有大幅下降,整体成交量也会下降,市场需要一定的时间来恢复信心,因此三季度市场可能整体呈震荡状态。

我们维持对中长期中国股市相对乐观的看法,并以积极的心态寻找未来的投资机会。同时我们会根据市场整体的变化,加大研究力度,更加精选个股,分享优秀上市公司的成长和股东回报。

作为基金管理者,我们将一如既往地依靠团队的努力和智慧,为投资人创造应有的回报。

§5 投资组合报告

5.1 报告期末基金资产组合情况

序号	项目	金额(元)	占基金总资产的比例(%)
1	权益投资	3,444,419,349.58	90.83
	其中:股票	3,444,419,349.58	90.83
2	固定收益投资	5,675,808.60	0.15
	其中:债券	5,675,808.60	0.15
	资产支持证券	-	-
3	贵金属投资	-	-
4	金融衍生品投资	-	-
5	买入返售金融资产	-	-
	其中:买断式回购的买入返售金融资产	-	-
6	银行存款和结算备付金合计	282,321,501.15	7.45
7	其他各项资产	59,645,655.16	1.57
8	合计	3,792,062,314.49	100.00

5.2 报告期末按行业分类的股票投资组合

代码	行业类别	公允价值(元)	占基金资产净值比例(%)
A	农、林、牧、渔业	186,56	0.00
B	采矿业	-	-
C	制造业	2,174,820,434.56	58.86
D	电力、热力、燃气及水生产和供应业	65,331,536.82	1.77
E	建筑业	19,721,789.37	0.53
F	批发和零售业	-	-
G	交通运输、仓储和邮政业	-	-
H	住宿和餐饮业	-	-
I	信息传输、软件和信息技术服务业	922,811,402.13	24.97
J	金融业	920.43	0.00
K	房地产业	98,677,873.99	2.67
L	租赁和商务服务业	-	-
M	科学研究和技术服务业	-	-
N	水利、环境和公共设施管理业	27,398,013.14	0.74
O	居民服务、修理和其他服务业	-	-
P	教育	-	-
Q	卫生和社会工作	-	-
R	文化、体育和娱乐业	135,657,192.58	3.67
S	综合	-	-
	合计	3,444,419,349.58	93.22

5.3 报告期末按公允价值占基金资产净值比例大小排序的前十名股票投资明细

序号	股票代码	股票名称	数量(股)	公允价值(元)	占基金资产净值比例(%)
1	300182	捷成股份	3,211,020	165,367,530.00	4.48
2	300147	香雪制药	4,161,170	128,164,036.00	3.47
3	002405	四维图新	2,827,211	123,831,841.80	3.35
4	002358	森源电气	5,653,070	121,427,943.60	3.29
5	600699	均胜电子	3,077,533	117,900,289.23	3.19
6	600580	卧龙电气	6,223,593	110,966,663.19	3.00
7	002194	武汉凡谷	5,230,856	110,214,135.92	2.98
8	600685	中船防务	1,923,392	103,363,086.08	2.80
9	300253	卫宁软件	1,921,137	99,899,124.00	2.70
10	002699	美盛文化	2,481,400	97,419,764.00	2.64

5.4 报告期末按债券品种分类的债券投资组合

序号	债券品种	公允价值(元)	占基金资产净值比例(%)
1	国家债券	-	-
2	央行票据	-	-
3	金融债券	-	-
	其中:政策性金融债	-	-
4	企业债券	-	-
5	企业短期融资券	-	-
6	中期票据	-	-
7	可转债	5,675,808.60	0.15
8	其他	-	-
9	合计	5,675,808.60	0.15

5.5 报告期末按公允价值占基金资产净值比例大小排序的前五名债券投资明细

序号	债券代码	债券名称	数量(张)	公允价值(元)	占基金资产净值比例(%)
1	110031	航信转债	39,060	5,675,808.60	0.15

5.6 报告期末按公允价值占基金资产净值比例大小排序的前十名资产支持证券投资明细

本基金本报告期末未持有资产支持证券。

5.7 报告期末按公允价值占基金资产净值比例大小排序的前五名贵金属投资明细

本基金本报告期末未持有贵金属。

中银新动力股票型证券投资基金

2015 第二季度 报告

2015年6月30日

基金管理人:中银基金管理有限公司
基金托管人:中信银行股份有限公司
报告送出日期:二〇一五年七月二十日

§1 重要提示

基金管理人的董事会及董事保证本报告所载资料不存在虚假记载、误导性陈述或重大遗漏,并对其内容的真实性、准确性和完整性承担个别及连带责任。

基金托管人中信银行股份有限公司根据本基金合同规定,于2015年7月16日复核了本报告中的财务指标、净值表现和投资组合报告等内容,保证复核内容不存在虚假记载、误导性陈述或者重大遗漏。

基金管理人承诺以诚实信用、勤勉尽责的原则管理和运用基金资产,但不保证基金一定盈利。

基金的过往业绩并不代表其未来表现。投资有风险,投资者在作出投资决策前应仔细阅读本基金的招募说明书。

本报告中财务资料未经审计。

本报告期自2015年4月1日起至6月30日止。

§2 基金产品概况

基金简称	中银新动力股票
基金主代码	000996
交易代码	000996
基金运作方式	契约型开放式
基金合同生效日	2015年2月13日
报告期末基金份额总额	4,102,784,112.96份
投资目标	本基金通过深入研究经济发展的“新常态”和大趋势,挖掘推动经济转型升级、持续发展的新动力,积极把握其中的投资机会,力争实现基金资产的长期稳定增值。
投资策略	经过30年每年平均高达两位数的持续增长,我国经济已经由高速增长转向中高速增长,出现了明显不同于以往的许多特征,不仅表现为经济增速的放缓,更表现为增长动力的转换、经济结构的优化升级。本基金充分发挥基金管理人的投资研究优势,在大类资产配置的基础上,积极挖掘与经济增长新动力相关行业与个股的投资机会,谋求基金资产的长期稳定增长。
业绩比较基准	沪深300指数收益率×80%+中债综合指数收益率×20%
风险收益特征	本基金为股票型证券投资基金,属于高预期风险和高预期收益的证券投资基金品种,其预期风险和预期收益高于混合型基金、债券型基金和货币市场基金。
基金管理人	中银基金管理有限公司
基金托管人	中信银行股份有限公司

§3 主要财务指标和基金净值表现

3.1 主要财务指标

单位:人民币元

主要财务指标	报告期(2015年4月1日-2015年6月30日)
1.本期已实现收益	719,997,674.94
2.本期利润	170,901,634.25
3.加权平均基金份额本期利润	0.0420
4.期末基金资产净值	5,653,337,853.53
5.期末基金份额净值	1.378

注:1.本期已实现收益指基金本期利息收入、投资收益、其他收入(不含公允价值变动损益)扣除相关费用后的余额,本期利润为本期已实现收益加上本期公允价值变动收益。

2.所述基金业绩指标不包括持有人认购或交易基金的各项费用,计入费用后实际收益水平要低于所列数字。

3.2 基金净值表现

3.2.1 本报告期基金份额净值增长率及其与同期业绩比较基准收益率的比较

阶段	净值增长率①	净值增长率标准差②	业绩比较基准收益率③	业绩比较基准收益率标准差④	①-③	②-④
过去三个月	23.92%	3.42%	8.91%	2.09%	15.01%	1.33%

3.2.2自基金合同生效以来基金累计净值增长率变动及其与同期业绩比较基准收益率变动的比较

中银新动力股票型证券投资基金
累计净值增长率与业绩比较基准收益率历史走势对比图
(2015年2月13日至2015年6月30日)

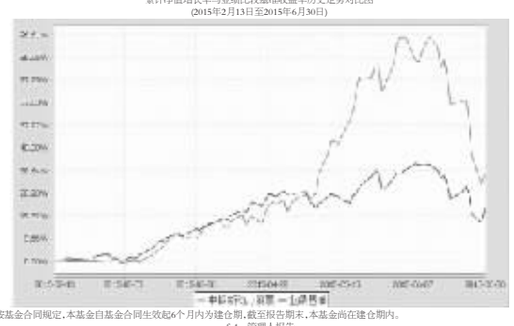

注:按基金合同规定,本基金自基金合同生效起6个月内为建仓期,截至报告期末,本基金尚在建仓期内。

§4 管理人报告

4.1 基金经理(或基金经理小组)简介

姓名	职务	任本基金的基金经理期限		证券从业年限	说明
		任职日期	离任日期		
史彬	本基金的基金经理、中银主题策略基金基金经理、中银新经济基金基金经理	2015-02-13	-	8	中银基金管理有限公司助理副总裁(MVP),上海财经大学金融学硕士。2007年加入中银基金管理有限公司,先后担任股票交易员、研究员、基金经理助理等职。2012年7月至今任中银主题策略基金基金经理,2014年9月至今任中银新经济基金基金经理,2015年2月至今任中银新动力基金基金经理。具有8年证券从业年限。具备基金、证券、银行间本币市场交易员从业资格。

注:1.首任基金经理的“任职日期”为基金合同生效日,非首任基金经理的“任职日期”为根据公司决定确定的聘任日期,基金经理的“离任日期”均为根据公司决定确定的解聘日期;
2.证券从业年限的计算标准及含义遵从《证券业从业人员资格管理办法》的相关规定。

4.2 管理人对报告期内本基金运作遵守信息披露情况的说明

本报告期内,本基金管理人严格遵守《证券投资基金法》、中国证监会的有关规则和其他有关法律法规的规定,严格遵循本基金基金合同,本着诚实信用、勤勉尽责的原则管理和运用基金资产,在严格控制风险的基础上,为基金份额持有人谋求最大利益。本报告期内,本基金运作合法合规,无损害基金份额持有人利益的行为。

4.3 公平交易专项说明

4.3.1 公平交易制度的执行情况

根据中国证监会颁布的《证券投资基金管理公司公平交易制度指导意见》,公司制定了《中银基金管理有限公司公平交易管理办法》,建立了《新股询价申购和参与公开增发管理办法》、《债券询价申购管理办法》、《集中交易管理办法》等公平交易相关制度体系,通过制度确保不同投资组合在投资管理活动中得到公平对待,严格防范不同投资组合之间进行利益输送。公司建立了投资决策委员会领导下的投资决策及授权制度,以科学规范的投资决策体系,采用集中交易管理加强交易执行环节的内部控制,通过工作制度、流程和技术手段保证公平交易原则的实现;通过建立层级完备的公司证券池及组合风格库,完善各类具体资产管理业务组织结构,规范各项业务之间的关系,在保证各投资组合既具有相对独立性的同时,确保其在获得投资信息、投资建议和实施投资决策方面享有公平的机会;通过对异常交易行为的实时监控、分析评估、监察稽核和信息披露确保公平交易过程和结果的有效监督。

本报告期内,本公司严格遵守法律法规关于公平交易的相关规定,确保本公司管理的不同投资组合在授权、研究分析、投资决策、交易执行、业绩评估等投资管理活动和环节得到公平对待。各投资组合均严格按照法律、法规和公司制度执行投资交易,本报告期内未发生异常交易行为。

4.3.2 异常交易行为的专项说明

本报告期内,本基金未发现异常交易行为。

本报告期内,基金管理人未发生所有投资组合参与的交易所公开竞价同日反向交易成交较少的单边交易量超过该证券当日成交量的5%的情况。

4.4 报告期内基金的投资策略和业绩表现说明

4.4.1报告期内基金投资策略和运作分析

1.宏观经济分析

二季度,主要经济体经济态势出现一些积极变化,各国货币政策也发生细微调整。原油价格上半年探底后于二季度有明显回升,但仍在较低水平徘徊。国内方面,房地产销售企稳回升,房价开始止跌回升,但房地产投资增速放缓趋势未变;消费增长依然徘徊不振,出口增长乏力,使得总需求不旺,宏观经济下行压力持续存在。受产能过剩、总需求不旺和国际大宗商品低位徘徊共同影响,物价维持低位,工业品价格连续通缩。央行上半年连续降息降准,但金融系统信用扩张动力减弱,1-5月份新增社融总量仅为6.9万亿,大幅低于去年同期8.5万亿。

2.行情回顾

二季度国内股市冲高后大幅回落,上证指数和创业板指数最高点分别越过5000点和4000点,两市日成交量也大幅放大到2万亿以上。但进入6月份后市场出现快速大幅下跌,截止6月底,上证指数二季度上涨14%,创业板指数上涨22%,整体市场出现巨大波动,前期涨幅较大股票回调明显。特别是由于对场外配资等杠杆资金的清理,加剧了市场下跌的速率。

3.运行分析

基金是在4月中旬成立的,当时采取了比较积极的投资策略,并且取得了较好的投资收益。但之后市场变化太快,尽管相应地调整了仓位和结构,但由于市场下跌较快,净值回撤较大。

4.4.2报告期内基金的业绩表现

截至2015年6月30日为止,本基金的单位净值为1.378元,本基金的累计单位净值为1.378元。季度内本基金净值增长率为23.92%,同期业绩基准增长率为8.91%。

4.5 管理人对宏观经济、证券市场及行业走势的简要展望

展望第三季度,从国内政策分析,流动性依然相对较宽裕,财政政策和货币政策依然相对宽松,但是由于市场短期的大幅的波动,投资者风险偏好降低,我们认为市场大概率上宽幅震荡,从国外角度分析,美国依然是全球最稳健的经济体,欧洲由于希腊危机的影响相对较弱,全球流动性依然相对宽松,但是要谨防美国加息对全球资产在配置的影响。

A股市场在经历短期的大幅波动后,我们将加大研究力度,采取精选个股的投资策略,希望能寻找到有基本面和有潜力成长为大市值公司的标的。

作为基金管理者,我们将一如既往地依靠团队的努力和智慧,为投资人创造应有的回报。

§5 投资组合报告

5.1 报告期末基金资产组合情况

序号	项目	金额(元)	占基金总资产的比例(%)
1	权益投资	5,110,011,136.55	86.22
	其中:股票	5,110,011,136.55	86.22
2	固定收益投资	120,420,000.00	2.03
	其中:债券	120,420,000.00	2.03
	资产支持证券	-	-
3	贵金属投资	-	-
4	金融衍生品投资	-	-
5	买入返售金融资产	-	-
	其中:买断式回购的买入返售金融资产	-	-
6	银行存款和结算备付金合计	470,372,282.62	7.94
7	其他各项资产	226,058,590.80	3.81
8	合计	5,926,862,009.97	100.00

5.2 报告期末按行业分类的股票投资组合

序号	行业类别	公允价值(元)	占基金资产净值比例(%)
A	农、林、牧、渔业	-	-
B	采矿业	-	-
C	制造业	3,522,836,465.55	62.31
D	电力、热力、燃气及水生产和供应业	-	-
E	建筑业	-	-
F	批发和零售业	25,241,297.40	0.45
G	交通运输、仓储和邮政业	-	-
H	住宿和餐饮业	88,158,519.20	1.56
I	信息传输、软件和信息技术服务业	1,281,171,289.44	22.66
J	金融业	-	-
K	房地产业	-	-
L	租赁和商务服务业	162,233,665.20	2.87
M	科学研究和技术服务业	-	-
N	水利、环境和公共设施管理业	30,369,377.70	0.54
O	居民服务、修理和其他服务业	-	-
P	教育	-	-
Q	卫生和社会工作	522.06	0.00
R	文化、体育和娱乐业	-	-
S	综合	-	-
	合计	5,110,011,136.55	90.39

5.3 报告期末按公允价值占基金资产净值比例大小排序的前十名股票投资明细

序号	股票代码	股票名称	数量(股)	公允价值(元)	占基金资产净值比例(%)
1	600571	信雅达	3,682,146	389,755,154.10	6.89
2	000801	四川九洲	8,170,012	224,675,330.00	3.97
3	300155	安居宝	5,337,304	214,239,382.56	3.79
4	002044	江苏三友	4,708,474	210,939,635.20	3.73
5	300353	东土科技	3,407,214	196,902,897.06	3.48
6	002405	四维图新	3,983,593	174,481,373.40	3.09
7	600150	中国船舶	3,307,433	170,332,799.50	3.01
8	300356	光一科技	3,315,966	167,787,879.60	2.97
9	600358	国旅联合	9,520,755	162,233,665.20	2.87
10	002253	川大智胜	3,501,742	156,002,606.10	2.76

5.4 报告期末按债券品种分类的债券投资组合

序号	债券品种	公允价值(元)	占基金资产净值比例(%)
1	国家债券	-	-
2	央行票据	-	-
3	金融债券	120,420,000.00	2.13
	其中:政策性金融债	120,420,000.00	2.13
4	企业债券	-	-
5	企业短期融资券	-	-
6	中期票据	-	-
7	可转债	-	-
8	其他	-	-
9	合计	120,420,000.00	2.13

5.5 报告期末按公允价值占基金资产净值比例大小排序的前五名债券投资明细

序号	债券代码	债券名称	数量(张)	公允价值(元)	占基金资产净值比例(%)
1	150211	15国开11	1,200,000	120,420,000.00	2.13

5.6 报告期末按公允价值占基金资产净值比例大小排序的前十名资产支持证券投资明细

本基金本报告期末未持有资产支持证券。

5.7 报告期末按公允价值占基金资产净值比例大小排序的前五名贵金属投资明细

本基金本报告期末未持有贵金属。

5.8 报告期末按公允价值占基金资产净值比例大小排序的前五名权证投资明细

本基金本报告期末未持有权证。

5.9 报告期末本基金投资的股指期货投资明细

5.9.1 报告期末本基金投资的股指期货持仓和损益明细

本基金本报告期内未参与股指期货投资。

5.9.2 本基金投资股指期货的投资政策

本基金将根据风险管理的原则,以套期保值为目的,有选择地投资于股指期货。套期保值将主要采用流动性好、交易活跃的期货合约。

本基金在进行股指期货投资时,将通过对证券市场和期货市场运行趋势的研究,并结合股指期货的定价模型寻求其合理的估值水平。本基金管理人将充分考虑股指期货的收益性、流动性及风险特征,通过资产配置、品种选择,谨慎进行投资,以降低投资组合的整体风险。

5.10 报告期末本基金投资的国债期货交易情况说明

5.10.1 本期国债期货投资政策

本基金投资范围未包括国债期货,无相关投资政策。

5.10.2 报告期末本基金投资的国债期货持仓和损益明细

本基金报告期内未参与国债期货投资。

5.10.3 本期国债期货投资评价

本基金报告期内未参与国债期货投资,无相关投资评价。

5.11 投资组合报告附注

5.11.1本基金投资的前十名证券的发行主体本期没有出现被监管部门立案调查,或在报告编制日前一年内受到公开谴责、处罚的情形。

5.11.2本基金投资的前十名股票没有超出基金合同规定的备选股票库。

5.11.3 其他各项资产构成

序号	名称	金额(元)
1	存出保证金	1,842,770.87
2	应收证券清算款	221,580,253.39
3	应收股利	-
4	应收利息	612,806.64
5	应收申购款	2,022,759.90
6	其他应收款	-
7	待摊费用	-
8	其他	-
9	合计	226,058,590.80

5.11.4 报告期末持有的处于转股期的可转换债券明细

本基金本报告期末未持有可转债。

5.11.5 报告期末前十名股票中存在流通受限情况的说明

序号	股票代码	股票名称	流通受限部分的公允价值(元)	占基金资产净值比例(%)	流通受限情况说明
1	300155	安居宝	214,239,382.56	3.79	非公开发行
2	002044	江苏三友	210,939,635.20	3.73	重大资产重组
3	300353	东土科技	196,902,897.06	3.48	重大资产重组

5.11.6 投资组合报告附注的其他文字描述部分

由于计算中四舍五入的原因,本报告分项之和与合计项之间可能存在尾差。

§6 开放式基金份额变动

单位:份

序号	
本报告期基金总申购份额	2,976,659,040.00
减:本报告期基金总赎回份额	6,119,650,342.52
本报告期基金拆分变动份额	4,993,525,269.56
本报告期末基金份额总额	-
本报告期期末基金份额总额	4,102,784,112.96

§7 基金管理人运用固有资金投资本基金情况

7.1 基金管理人持有本基金份额变动情况

本报告期内基金管理人未持有本基金份额。

7.2 基金管理人运用固有资金投资本基金交易明细

本报告期内,本公司未运用固有资金申购、赎回或买卖本基金。

§8 影响投资者决策的其他重要信息

为确保证券投资基金估值的合理性和公允性,根据《中国证券投资基金业协会估值核算工作小组关于2015 年1 季度固定收益品种的估值处理标准》(以下简称“估值处理标准”),经与相关托管银行、会计师事务所协商一致,自2015年3月30日起,本公司对旗下证券投资基金持有的在上海证券交易所、深圳证券交易所上市交易或挂牌转让的固定收益品种(估值处理标准另有规定的除外)的估值方法进行调整,采用第三方估值机构提供的价格数据进行估值。于2015年3月30日,相关调整对前一估值日基金资产净值的影响不超过0.50%。

§9 备查文件目录

9.1 备查文件目录

1、《中银宏观策略灵活配置混合型证券投资基金基金合同》
2、《中银宏观策略灵活配置混合型证券投资基金招募说明书》
3、《中银证监会要求的其他文件

9.2 存放地点

基金管理人和基金托管人的住所,并登载于基金管理人网站www.bocim.com。

9.3 查阅方式

投资者可以在开放时间内至基金管理人或基金托管人住所免费查阅,也可登陆基金管理人网站www.bocim.com查阅。

中银基金管理有限公司
二〇一五年七月二十日

中银宏观策略灵活配置混合型证券投资基金

2015 第二季度 报告

2015年6月30日

基金管理人:中银基金管理有限公司
基金托管人:兴业银行股份有限公司
报告送出日期:二〇一五年七月二十日

§1 重要提示

基金管理人的董事会及董事保证本报告所载资料不存在虚假记载、误导性陈述或重大遗漏,并对其内容的真实性、准确性和完整性承担个别及连带责任。

基金托管人兴业银行股份有限公司根据本基金合同规定,于2015年7月16日复核了本报告中的财务指标、净值表现和投资组合报告等内容,保证复核内容不存在虚假记载、误导性陈述或者重大遗漏。

基金管理人承诺以诚实信用、勤勉尽责的原则管理和运用基金资产,但不保证基金一定盈利。

基金的过往业绩并不代表其未来表现。投资有风险,投资者在作出投资决策前应仔细阅读本基金的招募说明书。

本报告中财务资料未经审计。

本报告期自2015年4月10日起至6月30日止。

§2 基金产品概况

基金简称	中银宏观策略混合
基金主代码	001127
交易代码	001127
基金运作方式	契约型开放式
基金合同生效日	2015年4月10日
报告期末基金份额总额	4,001,025,743.99份
投资目标	本基金通过深入的宏观经济和政策研究,自上而下地分析影响股票、债券、货币市场的各种关键因素,灵活配置大类资产,并自下而上地精选个券,追求基金资产的长期稳定增值。
投资策略	本基金从宏观经济发展趋势、相关政策研究的角度出发,把握全球经济一体化、区域经济协调发展以及国内经济结构调整、新型城镇化、产业优化及升级、消费结构升级等带来的投资机遇,重点分析国内外财政政策、货币政策和资本市场政策,比如国家产业政策、信贷政策、利率政策、汇率政策以及与资本市场相关的发行制度、股权制度、交易制度等相关政策导向,自上而下地实施股票、债券、现金等大类资产之间的配置,并结合自下而上的个股精选策略和债券投资策略,追求基金资产的长期稳定增值。
业绩比较基准	沪深300指数收益率×60%+中债综合指数收益率×40%
风险收益特征	本基金为混合型基金,其预期风险收益低于股票型基金和货币市场基金,但低于股票型基金,属于中等风险水平的投资品种。
基金管理人	中银基金管理有限公司
基金托管人	兴业银行股份有限公司

§3 主要财务指标和基金净值表现

3.1 主要财务指标

单位:人民币元

主要财务指标	报告期(2015年4月10日 值金合同生效日)-2015年6月30日)
1.本期已实现收益	14,