

融通巨潮100指数证券投资基金(LOF)

2015 第二季度 报告

2015年6月30日

基金管理人:融通基金管理有限公司
基金托管人:中国工商银行股份有限公司
报告送出日期:2015年7月20日

重要提示
基金管理人的董事会及董事保证本报告中所载资料不存在虚假记载、误导性陈述或重大遗漏,并对其内容的真实性、准确性和完整性承担个别及连带责任。

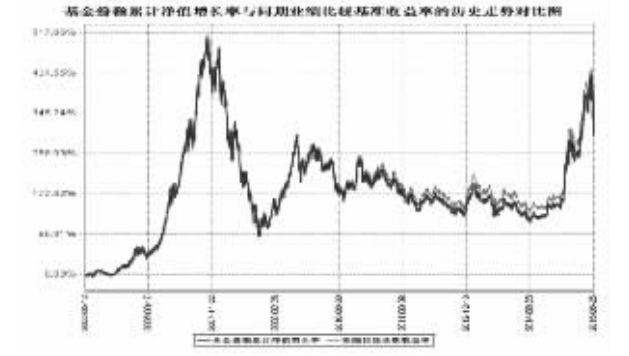
基金管理人承诺以诚实信用、勤勉尽责的原则管理和运用基金资产,但不保证基金一定盈利,也不保证基金份额持有人不受损失。

Table with 2 columns: 基金产品概况, 基金投资组合

Table with 2 columns: 主要财务指标, 主要财务指标和基金净值表现

注:1)本期已实现收益指基金本期利息收入、投资收益、其他收入(不含公允价值变动收益)扣除相关费用后的余额。本期利润为本期已实现收益加上本期公允价值变动损益。

注:2)本报告期末基金份额净值增长率及其与同期业绩比较基准收益率的对比



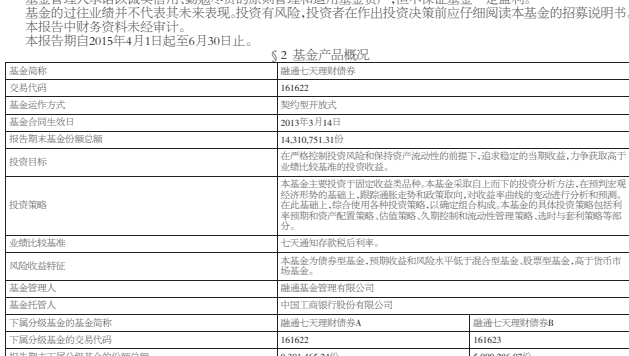
基金投资组合净值增长率与同期业绩比较基准收益率历史走势对比图

4.1 基金经理(或基金经理小组)简介
姓名 职务 任职日期 离任日期 证券从业年限 说明

Table with 2 columns: 主要财务指标, 主要财务指标和基金净值表现

注:1)本期已实现收益指基金本期利息收入、投资收益、其他收入(不含公允价值变动收益)扣除相关费用后的余额。本期利润为本期已实现收益加上本期公允价值变动损益。

注:2)本报告期末基金份额净值增长率及其与同期业绩比较基准收益率的对比



基金投资组合净值增长率与同期业绩比较基准收益率历史走势对比图

4.1 基金经理(或基金经理小组)简介
姓名 职务 任职日期 离任日期 证券从业年限 说明

Table with 2 columns: 主要财务指标, 主要财务指标和基金净值表现

注:1)本期已实现收益指基金本期利息收入、投资收益、其他收入(不含公允价值变动收益)扣除相关费用后的余额。本期利润为本期已实现收益加上本期公允价值变动损益。

注:2)本报告期末基金份额净值增长率及其与同期业绩比较基准收益率的对比

Table with 2 columns: 基金投资组合, 基金投资组合

5.2 报告期末积极投资按行业分类的股票投资组合
本基金本报告期末积极投资部分股票

5.3 报告期末按公允价值占基金资产净值比例大小排序的前十名股票投资明细

5.3.1 报告期末指数投资按公允价值占基金资产净值比例大小排序的前十名股票投资明细

Table with 2 columns: 主要财务指标, 主要财务指标和基金净值表现

5.3.2 报告期末积极投资按公允价值占基金资产净值比例大小排序的前五名股票投资明细

5.4 报告期末按债券品种分类的债券投资组合

5.5 报告期末按公允价值占基金资产净值比例大小排序的前五名债券投资明细

5.6 报告期末按公允价值占基金资产净值比例大小排序的前十名资产支持证券投资明细

5.7 报告期末按公允价值占基金资产净值比例大小排序的前五名贵金属投资明细

5.8 报告期末按公允价值占基金资产净值比例大小排序的前五名权证投资明细

5.9 报告期末本基金投资的股指期货交易情况说明

5.10 报告期末本基金投资的国债期货交易情况说明

5.11 投资组合报告附注

5.12 本基金投资的前十名股票中未持有被监管部门立案调查,或在报告编制日前一年内受到公开谴责、处罚。

5.13 其他资产构成

5.14 报告期末持有的处于转股期的可转换债券明细

5.15 报告期末持有的资产支持证券

5.16 报告期末持有的贵金属

5.17 报告期末持有的权证

5.18 报告期末持有的股指期货

5.19 报告期末持有的国债期货

5.20 报告期末持有的其他资产

5.21 报告期末持有的其他资产

5.22 报告期末持有的其他资产

5.23 报告期末持有的其他资产

5.24 报告期末持有的其他资产

5.25 报告期末持有的其他资产

5.26 报告期末持有的其他资产

5.27 报告期末持有的其他资产

5.28 报告期末持有的其他资产

5.29 报告期末持有的其他资产

5.30 报告期末持有的其他资产

5.31 报告期末持有的其他资产

5.32 报告期末持有的其他资产

5.33 报告期末持有的其他资产

5.34 报告期末持有的其他资产

5.35 报告期末持有的其他资产

5.36 报告期末持有的其他资产

5.37 报告期末持有的其他资产

融通领先成长股票型证券投资基金(LOF)

2015 第二季度 报告

2015年6月30日

基金管理人:融通基金管理有限公司
基金托管人:中国建设银行股份有限公司
报告送出日期:2015年7月20日

重要提示
基金管理人的董事会及董事保证本报告中所载资料不存在虚假记载、误导性陈述或重大遗漏,并对其内容的真实性、准确性和完整性承担个别及连带责任。

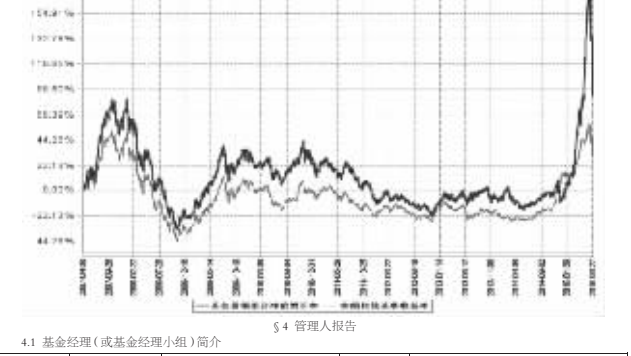
基金管理人承诺以诚实信用、勤勉尽责的原则管理和运用基金资产,但不保证基金一定盈利,也不保证基金份额持有人不受损失。

Table with 2 columns: 基金产品概况, 基金投资组合

Table with 2 columns: 主要财务指标, 主要财务指标和基金净值表现

注:1)本期已实现收益指基金本期利息收入、投资收益、其他收入(不含公允价值变动收益)扣除相关费用后的余额。本期利润为本期已实现收益加上本期公允价值变动损益。

注:2)本报告期末基金份额净值增长率及其与同期业绩比较基准收益率的对比



基金投资组合净值增长率与同期业绩比较基准收益率历史走势对比图

4.1 基金经理(或基金经理小组)简介
姓名 职务 任职日期 离任日期 证券从业年限 说明

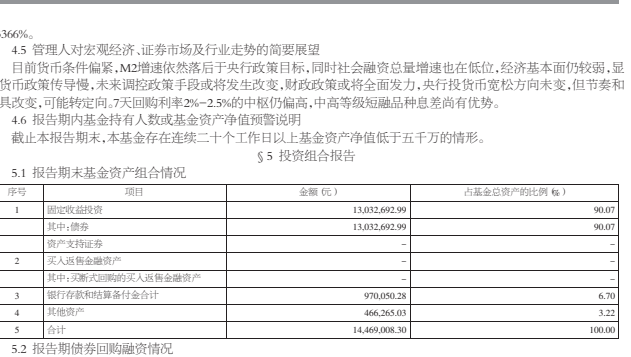
注:1)本期已实现收益指基金本期利息收入、投资收益、其他收入(不含公允价值变动收益)扣除相关费用后的余额。本期利润为本期已实现收益加上本期公允价值变动损益。

注:2)本报告期末基金份额净值增长率及其与同期业绩比较基准收益率的对比

Table with 2 columns: 主要财务指标, 主要财务指标和基金净值表现

注:1)本期已实现收益指基金本期利息收入、投资收益、其他收入(不含公允价值变动收益)扣除相关费用后的余额。本期利润为本期已实现收益加上本期公允价值变动损益。

注:2)本报告期末基金份额净值增长率及其与同期业绩比较基准收益率的对比



基金投资组合净值增长率与同期业绩比较基准收益率历史走势对比图

4.1 基金经理(或基金经理小组)简介
姓名 职务 任职日期 离任日期 证券从业年限 说明

Table with 2 columns: 主要财务指标, 主要财务指标和基金净值表现

注:1)本期已实现收益指基金本期利息收入、投资收益、其他收入(不含公允价值变动收益)扣除相关费用后的余额。本期利润为本期已实现收益加上本期公允价值变动损益。

基金管理人:融通基金管理有限公司
基金托管人:中国建设银行股份有限公司
报告送出日期:2015年7月20日

重要提示
基金管理人的董事会及董事保证本报告中所载资料不存在虚假记载、误导性陈述或重大遗漏,并对其内容的真实性、准确性和完整性承担个别及连带责任。

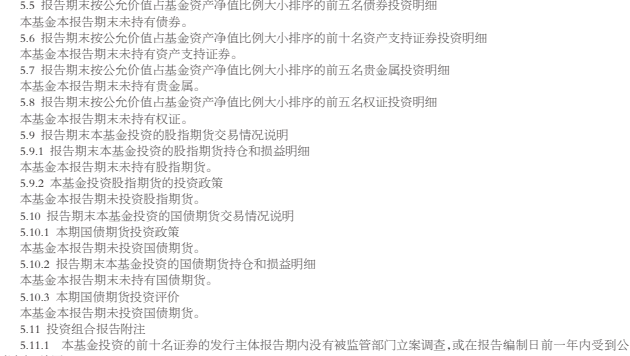
基金管理人承诺以诚实信用、勤勉尽责的原则管理和运用基金资产,但不保证基金一定盈利,也不保证基金份额持有人不受损失。

Table with 2 columns: 基金产品概况, 基金投资组合

Table with 2 columns: 主要财务指标, 主要财务指标和基金净值表现

注:1)本期已实现收益指基金本期利息收入、投资收益、其他收入(不含公允价值变动收益)扣除相关费用后的余额。本期利润为本期已实现收益加上本期公允价值变动损益。

注:2)本报告期末基金份额净值增长率及其与同期业绩比较基准收益率的对比



基金投资组合净值增长率与同期业绩比较基准收益率历史走势对比图

4.1 基金经理(或基金经理小组)简介
姓名 职务 任职日期 离任日期 证券从业年限 说明

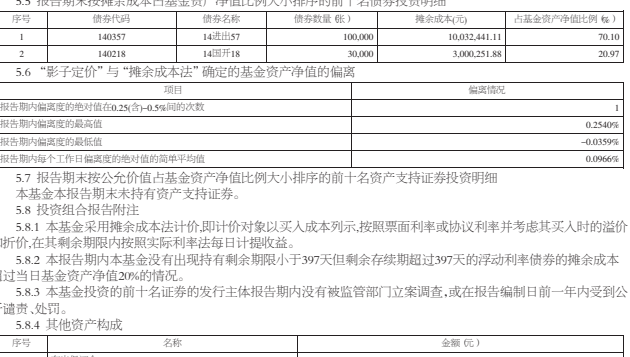
注:1)本期已实现收益指基金本期利息收入、投资收益、其他收入(不含公允价值变动收益)扣除相关费用后的余额。本期利润为本期已实现收益加上本期公允价值变动损益。

注:2)本报告期末基金份额净值增长率及其与同期业绩比较基准收益率的对比

Table with 2 columns: 主要财务指标, 主要财务指标和基金净值表现

注:1)本期已实现收益指基金本期利息收入、投资收益、其他收入(不含公允价值变动收益)扣除相关费用后的余额。本期利润为本期已实现收益加上本期公允价值变动损益。

注:2)本报告期末基金份额净值增长率及其与同期业绩比较基准收益率的对比



基金投资组合净值增长率与同期业绩比较基准收益率历史走势对比图

4.1 基金经理(或基金经理小组)简介
姓名 职务 任职日期 离任日期 证券从业年限 说明

Table with 2 columns: 主要财务指标, 主要财务指标和基金净值表现

注:1)本期已实现收益指基金本期利息收入、投资收益、其他收入(不含公允价值变动收益)扣除相关费用后的余额。本期利润为本期已实现收益加上本期公允价值变动损益。