融通通泽灵活配置混合型证券投资基金

2015 第二季度 报告

2015年6月30日

基金管理人:融通基金管理有限公司
基金托管人:中国工商银行股份有限公司
报告送出日期:2015年7月20日

§1 重要提示

基金管理人的董事会及董事保证本报告中所载资料不存在虚假记载、误导性陈述或重大遗漏,并对其内容的真实性、准确性和完整性承担个别及连带责任。

基金托管人中国工商银行股份有限公司根据本基金合同规定,于2015年7月16日复核了本报告中的财务指标、净值表现和投资组合报告等内容,保证复核内容不存在虚假记载、误导性陈述或者重大遗漏。

基金管理人承诺以诚实信用、勤勉尽责的原则管理和运用基金资产,但不保证基金一定盈利。

基金的过往业绩并不代表其未来表现。投资有风险,投资者在作出投资决策前应仔细阅读本基金的招募说明书。

本报告中财务资料未经审计。

本报告期自2015年4月1日起至2015年6月30日止。

§2 基金产品概况

基金简称	融通通泽灵活配置混合
交易代码	000278
基金运作方式	契约型开放式
基金合同生效日	2013年8月30日
报告期末基金份额总额	10,459,922,591.90份
投资目标	本基金在追求本金安全的基础上,通过大类资产配置与个券选择,采用数量化手段严格控制本基金的下行风险,力争在减小波动性的同时,为基金份额持有人谋求资产的稳定增值。
投资策略	本基金将采用"自上而下"与"自下而上"相结合的主动投资管理策略,将定性分析与定量分析贯穿于资产配置、行业细分、公司价值评估以及组合风险管理全过程中。
业绩比较基准	年化收益率8%。
风险收益特征	本基金为混合型基金,其预期收益及预期风险水平高于债券型基金与货币市场基金,低于股票型基金,属于中高预期收益和预期风险水平的投资品种。
基金管理人	融通基金管理有限公司
基金托管人	中国工商银行股份有限公司

注:本基金由《融通通泽一年目标触发式灵活配置混合型证券投资基金》转型而来,融通通泽一年目标触发式灵活配置混合型证券投资基金基金合同生效日为2013年8月30日。

§3 主要财务指标和基金净值表现

3.1 主要财务指标

单位:人民币元

主要财务指标	报告期(2015年4月1日 — 2015年6月30日)
1.本期已实现收益	174,773,613.26
2.本期利润	185,789,613.35
3.加权平均基金份额本期利润	0.0254
4.期末基金资产净值	10,153,468,875.96
5.期末基金份额净值	0.971

注:(1)本报告所列示的基金业绩指标不包括持有人认购或交易基金的各项费用,计入费用后实际收益水平要低于所列数字。

(2)本期已实现收益指基金本期利息收入、投资收益、其他收入(不含公允价值变动收益)扣除相关费用后的余额,本期利润为本期已实现收益加上本期公允价值变动损益。

3.2 基金净值表现

3.2.1 本报告期基金份额净值增长率及其与同期业绩比较基准收益率的比较

阶段	净值增长率①	净值增长率标准差②	业绩比较基准收益率③	业绩比较基准收益率标准差④	①-③	②-④
过去三个月	2.75%	0.08%	1.99%	0.00%	0.76%	0.08%

3.2.2 自基金合同生效以来基金累计净值增长率变动及其与同期业绩比较基准收益率变动的比较

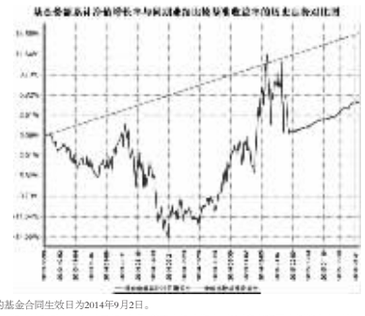

注:1、本基金转型后的基金合同生效日为2014年9月2日。

2、本基金转型后的建仓期为转型后合同生效日起6个月,截至本报告期末,各项资产配置比例符合合同约定。

§4 管理人报告

4.1 基金经理(或基金经理小组)简介

姓名	职务	任本基金的基金经理期限		证券从业年限	说明
		任职日期	离任日期		
余志勇	本基金、融通通泰保本、融通通鑫灵活配置混合的基金经理	2015-2-25	-	14	金融学硕士,具有基金从业资格。先后任职于湖北省农业厅、闽发证券,2004年加入招商证券股份有限公司研究发展中心,从事房地产行业研究工作,2007年加入融通基金管理有限公司,曾任研究部行业研究员、行业组长。

注:任职日期指根据基金管理人对外披露的任职日期填写;证券从业年限以从事证券业务相关工作的时间为计算标准。

4.2 管理人对报告期内本基金运作遵规守信情况的说明

报告期内,本基金管理人严格遵守《证券投资基金法》等有关法律法规和本基金合同的规定,本着诚实信用、勤勉尽责的原则管理和运用基金资产,在严格控制风险的基础上,为基金持有人谋求最大利益,无损害基金持有人利益的行为,本基金投资组合符合有关法律法规的规定及基金合同的约定。

4.3 公平交易专项说明

4.3.1 公平交易制度的执行情况

本基金管理人一直坚持公平对待旗下所有投资组合的原则,并制定了相应的制度和流程,在授权、研究、决策、交易和业绩评估等各个环节保证公平交易制度的严格执行。报告期内,本基金管理人严格执行了公平交易的原则和制度。

4.3.2 异常交易行为的专项说明

本基金报告期内未发生异常交易。

4.4 报告期内基金的业绩表现

本报告期A类基金份额净值增长率为2.75%,同期业绩比较基准收益率为1.99%。

4.5 报告期内基金持有人数或基金资产净值预警说明

无。

§5 投资组合报告

5.1 报告期末基金资产组合情况

序号	项目	金额(元)	占基金总资产的比例(%)
1	权益投资	129,432,342.85	1.27
	其中:股票	129,432,342.85	1.27
2	固定收益投资	452,414,000.00	4.44
	其中:债券	452,414,000.00	4.44
	资产支持证券	-	-
3	贵金属投资	-	-
4	金融衍生品投资	-	-
5	买入返售金融资产	1,631,003,459.50	16.01
	其中:买断式回购的买入返售金融资产	-	-
6	银行存款和结算备付金合计	7,933,600,149.64	77.85
7	其他资产	44,122,101.63	0.43
8	合计	10,190,572,053.62	100.00

5.2 报告期末按行业分类的股票投资组合

代码	行业类别	公允价值(元)	占基金资产净值比例(%)
A	农、林、牧、渔业	484,279.65	0.00
B	采矿业	1,635,059.25	0.02
C	制造业	91,461,447.78	0.90
D	电力、热力、燃气及水生产和供应业	7,842,000.00	0.08
E	建筑业	517,786.92	0.01
F	批发和零售业	-	-
G	交通运输、仓储和邮政业	-	-
H	住宿和餐饮业	-	-
I	信息传输、软件和信息技术服务业	12,775,963.44	0.13
J	金融业	12,531,380.00	0.12
K	房地产业	-	-
L	租赁和商务服务业	347,952.30	0.00
M	科学研究和技术服务业	823,611.68	0.01
N	水利、环境和公共设施管理业	1,012,861.83	0.01
O	居民服务、修理和其他服务业	-	-
P	教育	-	-
Q	卫生和社会工作	-	-
R	文化、体育和娱乐业	-	-
S	综合	-	-
	合计	129,432,342.85	1.27

5.3 报告期末按公允价值占基金资产净值比例大小排序的前十名股票投资明细

序号	股票代码	股票名称	数量(股)	公允价值(元)	占基金资产净值比例(%)
1	300463	迈克生物	233,333	20,477,304.08	0.20
2	601318	中国平安	150,000	12,291,000.00	0.12
3	300443	金雷风电	65,566	9,571,324.68	0.09
4	300352	北信源	199,901	8,675,703.40	0.09
5	601985	中国核电	600,000	7,842,000.00	0.08
6	300436	广生堂	47,297	7,065,698.83	0.07
7	300349	金卡股份	150,000	6,739,500.00	0.07
8	300425	环能科技	100,000	6,609,000.00	0.07
9	601992	金隅股份	500,000	5,975,000.00	0.06
10	600141	兴发集团	299,910	5,167,449.30	0.05

5.4 报告期末按债券品种分类的债券投资组合

序号	债券品种	公允价值(元)	占基金资产净值比例(%)
1	国家债券	-	-
2	央行票据	-	-
3	金融债券	452,414,000.00	4.46
	其中:政策性金融债	452,414,000.00	4.46
4	企业债券	-	-
5	企业短期融资券	-	-
6	中期票据	-	-
7	可转债	-	-
8	其他	-	-
9	合计	452,414,000.00	4.46

5.5 报告期末按公允价值占基金资产净值比例大小排序的前五名债券投资明细

序号	债券代码	债券名称	数量(张)	公允价值(元)	占基金资产净值比例(%)
1	150202	15国开02	3,100,000	311,674,000.00	3.07
2	150301	15进出01	1,000,000	100,580,000.00	0.99
3	140223	14国开23	400,000	40,160,000.00	0.40

5.6 报告期末按公允价值占基金资产净值比例大小排序的前十名资产支持证券投资明细

本基金本报告期末未持有资产支持证券。

5.7 报告期末按公允价值占基金资产净值比例大小排序的前五名贵金属投资明细

本基金本报告期末未持有贵金属。

5.8 报告期末按公允价值占基金资产净值比例大小排序的前五名权证投资明细

本基金本报告期末未持有权证。

5.9 报告期末本基金投资的股指期货交易情况说明

5.9.1 报告期末本基金投资的股指期货持仓和损益明细

本基金本报告期末未持有股指期货。

5.9.2 本基金投资股指期货的投资政策

本基金本报告期末投资股指期货。

5.10 报告期末本基金投资的国债期货交易情况说明

5.10.1 本期国债期货投资政策

本基金本报告期末投资国债期货。

5.10.2 报告期末本基金投资的国债期货持仓和损益明细

本基金本报告期末未持有国债期货。

5.10.3 本期国债期货投资评价

本基金本报告期末投资国债期货。

5.11 投资组合报告附注

5.11.1 本基金投资的前十名证券的发行主体报告期内没有被监管部门立案调查,或在报告编制日前一年内受到公开谴责、处罚。

5.11.2 本基金投资的前十名股票未超出本基金合同规定的备选股票库。

5.11.3 其他资产构成

序号	名称	金额(元)
1	存出保证金	272,827.10
2	应收证券清算款	33,225,387.29
3	应收股利	-
4	应收利息	10,623,887.24
5	应收申购款	-
6	其他应收款	-
7	待摊费用	-
8	其他	-
9	合计	44,122,101.63

5.11.4 报告期末持有的处于转股期的可转换债券明细

本基金本报告期末未持有处于转股期的可转换债券。

5.11.5 报告期末前十名股票中存在流通受限情况的说明

序号	股票代码	股票名称	流通受限部分的公允价值(元)	占基金资产净值比例(%)	流通受限情况说明
1	300463	迈克生物	20,477,304.08	0.20	新股锁定
2	300443	金雷风电	9,571,324.68	0.09	新股锁定
3	300436	广生堂	7,065,698.83	0.07	新股锁定
4	300349	金卡股份	6,739,500.00	0.07	重大事项

§6 开放式基金份额变动

单位:份

报告期期初基金份额总额	2,838,092,285.73
报告期期间基金总申购份额	7,860,883,279.60
减:报告期期间基金总赎回份额	239,052,973.43
报告期期间基金拆分变动份额(份额减少以"-"填列)	-
报告期期末基金份额总额	10,459,922,591.90

§7 基金管理人运用固有资金投资本基金情况

本基金管理人未运用固有资金投资本基金。

§8 备查文件目录

8.1 备查文件目录

(一)融通通泽一年目标触发式灵活配置混合型证券投资基金份额持有人大会决议生效的公告

(二)《融通通泽式灵活配置混合型证券投资基金基金合同》

(三)《融通通泽灵活配置混合型证券投资基金托管协议》

(四)《融通通泽灵活配置混合型证券投资基金招募说明书》

(五)中国证监会批准融通融通通泽一年目标触发式灵活配置混合型证券投资基金设立的文件

(六)《融通通泽一年目标触发式灵活配置混合型证券投资基金基金合同》

(七)《融通通泽一年目标触发式灵活配置混合型证券投资基金托管协议》

(八)《融通通泽一年目标触发式灵活配置混合型证券投资基金招募说明书》

(九)融通基金管理有限公司业务资格批件和营业执照

(十)基金托管人中国工商银行业务资格批件和营业执照

(十一)报告期内在指定报刊上披露的各项公告

8.2 存放地点

基金管理、基金托管人处。

8.3 查阅方式

投资者可在营业时间免费查阅,也可按工本费购买复印件,或登陆本基金管理人网站www.rtfund.com查询。

融通基金管理有限公司
二〇一五年七月二十日

融通通源短融债券型证券投资基金

2015 第二季度 报告

2015年6月30日

基金管理人:融通基金管理有限公司
基金托管人:中国农业银行股份有限公司
报告送出日期:2015年7月20日

§1 重要提示

基金管理人的董事会及董事保证本报告中所载资料不存在虚假记载、误导性陈述或重大遗漏,并对其内容的真实性、准确性和完整性承担个别及连带责任。

基金托管人中国农业银行股份有限公司根据本基金合同规定,于2015年7月17日复核了本报告中的财务指标、净值表现和投资组合报告等内容,保证复核内容不存在虚假记载、误导性陈述或者重大遗漏。

基金管理人承诺以诚实信用、勤勉尽责的原则管理和运用基金资产,但不保证基金一定盈利。

基金的过往业绩并不代表其未来表现。投资有风险,投资者在作出投资决策前应仔细阅读本基金的招募说明书。

本报告中财务资料未经审计。

本报告期自2015年4月1日起至2015年6月30日止。

§2 基金产品概况

基金简称	融通通源短融债券
交易代码	000394
基金运作方式	契约型开放式
基金合同生效日	2014年10月30日
报告期末基金份额总额	47,877,640.40份
投资目标	通过基金管理人对以短期融资券和超级短期融资券为主的债券的深入研究和对市场环境的判断,选择具有投资价值的债券,严格控制风险,力争实现超过业绩比较基准的投资回报。
投资策略	采用自上而下的方法对基金资产进行动态的整体资产配置和类属资产配置。在认真研判宏观经济运行状况和金融市场运行趋势的基础上,根据整体资产配置策略动态调整大类金融资产的比例;在充分分析债券市场环境及市场流动性的基础上,根据类属资产配置策略对投资组合类属资产进行最优化配置和调整。
业绩比较基准	一年期定期存款利率(税后)
风险收益特征	较低风险、较低收益的债券型基金产品
基金管理人	融通基金管理有限公司
基金托管人	中国农业银行股份有限公司

注:本基金由"融通通源一年目标触发式灵活配置混合型证券投资基金"转型而来。

§3 主要财务指标和基金净值表现

3.1 主要财务指标

单位:人民币元

主要财务指标	报告期(2015年4月1日 — 2015年6月30日)
1.本期已实现收益	534,683.71
2.本期利润	995,937.31
3.加权平均基金份额本期利润	0.0219
4.期末基金资产净值	49,282,904.73
5.期末基金份额净值	1.029

注:(1)本期已实现收益指基金本期利息收入、投资收益、其他收入(不含公允价值变动收益)扣除相关费用后的余额,本期利润为本期已实现收益加上本期公允价值变动损益。

(2)本报告所列示的基金业绩指标不包括持有人认购或交易基金的各项费用,计入费用后实际收益水平要低于所列数字。

3.2 基金净值表现

3.2.1 本报告期基金份额净值增长率及其与同期业绩比较基准收益率的比较

阶段	净值增长率①	净值增长率标准差②	业绩比较基准收益率③	业绩比较基准收益率标准差④	①-③	②-④
过去三个月	1.98%	0.06%	0.59%	0.01%	1.39%	0.05%

3.2.2 自基金合同生效以来基金累计净值增长率变动及其与同期业绩比较基准收益率变动的比较

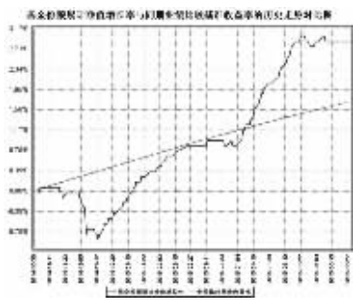

注:1、本基金转型后的基金合同生效日为2014年10月30日。

2、本基金转型后的建仓期为转型后合同生效日起6个月,截至本报告期末,各项资产配置比例符合合同约定。

§4 管理人报告

4.1 基金经理(或基金经理小组)简介

姓名	职务	任本基金的基金经理期限		证券从业年限	说明
		任职日期	离任日期		
王涛	本基金的基金经理、融通易支付货币的基金经理、融通七天理财债券的基金经理	2015年1月21日	-	11	经济学硕士,具有基金从业资格。2003年7月至2007年7月,在中国工商银行深圳市分行工作,任外汇及衍生交易交易员;2007年7月至2013年1月,在招商银行总行工作,从事固定收益证券投资管理、理财产品开发及相关本、外币衍生交易等工作,担任交易员职务;2013年1月至2014年9月,在东莞证券工作,任固定收益类产品投资经理。2014年9月,加入融通基金管理有限公司,任债券研究员。
王超	本基金的基金经理、融通债券基金经理、融通通瑞债券基金经理、融通标普可转债指数基金经理、融通四季添利债券(LOF)基金经理、融通多岁多添利定期开放债券基金经理	2014年11月7日	-	7	金融工程硕士,经济学、数学双学士,具有基金从业资格。2007年7月至2012年8月在深圳发展银行(现更名为平安银行)工作,主要从事债券自营交易盘投资与理财投资管理。2012年8月加入融通基金管理公司任投资经理。

注:任职日期指根据基金管理人对外披露的任职日期填写;证券从业年限以从事证券业务相关工作的时间为计算标准。

4.2 管理人对报告期内本基金运作遵规守信情况的说明

报告期内,本基金管理人严格遵守《证券投资基金法》等有关法律法规和本基金合同的规定,本着诚实信用、勤勉尽责的原则管理和运用基金资产,在严格控制风险的基础上,为基金持有人谋求最大利益,无损害基金持有人利益的行为,本基金投资组合符合有关法律法规的规定及基金合同的约定。

4.3 公平交易专项说明

4.3.1 公平交易制度的执行情况

本基金管理人一直坚持公平对待旗下所有投资组合的原则,并制定了相应的制度和流程,在授权、研究、决策、交易和业绩评估等各个环节保证公平交易制度的严格执行。报告期内,本基金管理人严格执行了公平交易的原则和制度。

4.3.2 异常交易行为的专项说明

本基金报告期内未发生异常交易。

4.4 报告期内基金投资策略和运作分析

2015年二季度以来宏观经济走势继续偏弱,央行放松力度加大,期间降准、降息,继续使用PSL、MLF等定向宽松的货币政策,不断为市场注入流动性。央行通过引导货币市场利率回落来降低社会融资成本,二季度市场资金面宽松,资金利率大幅下降,仅在季末等时点资金略显紧张。二季度货币市场隔夜利率水平在历史低位,债券市场收益率曲线变陡峭,地方债供给增加及财政政策放松预期令长端收益率小幅走高,而短端收益率则受央行货币政策放松操作影响大幅走低。本基金二季度加大了交易所一年内高等级公司债的配置。

目前货币条件偏紧,M2增速依然落后于央行政策目标,同时社会融资总量增速也在低位,经济基本面仍较弱,显示货币政策传导慢,未来调控政策手段或将发生改变,财政政策或将全面发力,央行投货币宽松方向未变,但节奏和工具改变,可能转定向,7天回购利率2%-2.5%的中枢仍偏高,中高等级短融品种息差尚有优势。

4.5 报告期内基金的业绩表现

本报告期基金份额净值增长率为1.98%,同期业绩比较基准收益率为0.59%。

4.6 报告期内基金持有人数或基金资产净值预警说明

无。

§5 投资组合报告

5.1 报告期末基金资产组合情况

序号	项目	金额(元)	占基金总资产的比例(%)
1	权益投资	-	-
	其中:股票	-	-
2	固定收益投资	64,375,319.80	93.99
	其中:债券	64,375,319.80	93.99
	资产支持证券	-	-
3	贵金属投资	-	-
4	金融衍生品投资	-	-
5	买入返售金融资产	1,000,000.00	1.46
	其中:买断式回购的买入返售金融资产	-	-
6	银行存款和结算备付金合计	902,220.31	1.32
7	其他资产	2,214,728.53	3.23
8	合计	68,492,268.64	100.00

5.2 报告期末按债券品种分类的债券投资组合

序号	债券品种	公允价值(元)	占基金资产净值比例(%)
1	国家债券	12,677,730.00	25.72
2	央行票据	-	-
3	金融债券	-	-
	其中:政策性金融债	-	-
4	企业债券	31,559,589.80	64.04
5	企业短期融资券	20,138,000.00	40.86
6	中期票据	-	-
7	可转债	-	-
8	其他	-	-
9	合计	64,375,319.80	130.62

5.3 报告期末按公允价值占基金资产净值比例大小排序的前五名债券投资明细

序号	债券代码	债券名称	数量(张)	公允价值(元)	占基金资产净值比例(%)
1	041458078	14同煤CP002	100,000	10,084,000.00	20.46
2	041476002	14新海连CP001	100,000	10,054,000.00	20.40
3	019217	12国债17	90,000	9,022,500.00	18.31
4	122972	09绍投控	78,500	7,961,470.00	16.15
5	122001	07海工债	50,040	5,206,662.00	10.56

5.4 报告期末按公允价值占基金资产净值比例大小排序的前十名资产支持证券投资明细

本基金本报告期末未持有资产支持证券。

5.5 报告期末按公允价值占基金资产净值比例大小排序的前五名贵金属投资明细

本基金本报告期末未持有贵金属。

5.6 报告期末按公允价值占基金资产净值比例大小排序的前五名权证投资明细

本基金本报告期末未持有权证。

5.7 报告期末本基金投资的国债期货交易情况说明

5.7.1 本期国债期货投资政策

本基金本报告期末投资国债期货。

5.7.2 报告期末本基金投资的国债期货持仓和损益明细

本基金本报告期末未持有国债期货。

5.7.3 本期国债期货投资评价

本基金本报告期末投资国债期货。

5.8 投资组合报告附注

5.8.1

本基金投资的前十名证券的发行主体报告期内没有被监管部门立案调查,或在报告编制日前一年内受到公开谴责、处罚。

5.8.2 其他资产构成

序号	名称	金额(元)
1	存出保证金	8,938.02
2	应收证券清算款	1,027,769.87
3	应收股利	-
4	应收利息	1,177,900.64
5	应收申购款	120.00
6	其他应收款	-
7	待摊费用	-
8	其他	-
9	合计	2,214,728.53

5.8.3 报告期末持有的处于转股期的可转换债券明细

本基金本报告期末未持有处于转股期的可转换债券。

§6 开放式基金份额变动

单位:份

报告期期初基金份额总额	67,071,667.70
报告期期间基金总申购份额	20,361,852.42
减:报告期期间基金总赎回份额	39,555,879.72
报告期期间基金拆分变动份额	-
报告期期末基金份额总额	47,877,640.40

§7 基金管理人运用固有资金投资本基金情况

本基金管理人未运用固有资金投资本基金。

§8 备查文件目录

8.1 备查文件目录

(一)融通通源一年目标触发式灵活配置混合型证券投资基金转型相关文件

(二)中国证监会批准融通通源一年目标触发式灵活配置混合型证券投资基金设立的文件

(三)《融通通源短融债券型证券投资基金基金合同》

(四)《融通通源短融债券型证券投资基金托管协议》

(五)《融通通源短融债券型证券投资基金招募说明书》

(六)融通基金管理有限公司业务资格批件和营业执照

(七)报告期内在指定报刊上披露的各项公告

8.2 存放地点

基金管理人、基金托管人处。

8.3 查阅方式

投资者可在营业时间免费查阅,也可按工本费购买复印件,或登陆本基金管理人网站http://www.rtfund.com查阅。

融通基金管理有限公司
2015年7月20日

融通通泰保本混合型证券投资基金

2015 第二季度 报告

2015年6月30日

基金管理人:融通基金管理有限公司
基金托管人:中国工商银行股份有限公司
报告送出日期:2015年7月20日

§1 重要提示

基金管理人的董事会及董事保证本报告中所载资料不存在虚假记载、误导性陈述或重大遗漏,并对其内容的真实性、准确性和完整性承担个别及连带责任。

基金托管人中国工商银行股份有限公司根据本基金合同规定,于2015年7月16日复核了本报告中的财务指标、净值表现和投资组合报告等内容,保证复核内容不存在虚假记载、误导性陈述或者重大遗漏。

基金管理人承诺以诚实信用、勤勉尽责的原则管理和运用基金资产,但不保证基金一定盈利。

基金的过往业绩并不代表其未来表现。投资有风险,投资者在作出投资决策前应仔细阅读本基金的招募说明书。

本报告中财务资料未经审计。

本报告期自2015年4月1日起至6月30日止。

§2 基金产品概况

基金简称	融通通泰保本	
交易代码	000142	
基金运作方式	契约型开放式	
基金合同生效日	2013年5月30日	
报告期末基金份额总额	10,280,809,792.90份	
投资目标	通过运用组合保险策略,在为符合保本条件的投资金额提供保本保障的基础上,追求基金资产的长期增值。	
投资策略	本基金采用时间不变性投资组合保险策略(TIPP,Time Invariant Portfolio Protection)和基于期权的组合保险策略(OBPI,Option-Based Portfolio Insurance)相结合的投资策略,通过量化技术动态调整资产配置比例,以达到保证本金安全的基本目标。	
业绩比较基准	三年期银行定期存款税后收益率	
风险收益特征	本基金属保本混合型基金,在证券投资基金中属于低风险品种。	
基金管理人	融通基金管理有限公司	
基金托管人	中国工商银行股份有限公司	
下属分级基金的基金简称	融通通泰保本混合A	融通通泰保本混合C
下属分级基金的交易代码	000142	001124
报告期末下属分级基金的份额总额	135,470,196.72份	10,145,339,596.18份

§3 主要财务指标和基金净值表现

3.1 主要财务指标

单位:人民币元

主要财务指标	报告期(2015年4月1日 — 2015年6月30日)	
	融通通泰保本混合A	融通通泰保本混合C
1. 本期已实现收益	3,019,555.22	173,960,071.92
2. 本期利润	5,188,550.65	229,435,109.44
3. 加权平均基金份额本期利润	0.0330	0.0339
4. 期末基金资产净值	162,894,037.05	12,149,141,975.85
5. 期末基金份额净值	1.202	1.198

注:1、本期已实现收益指基金本期利息收入、投资收益、其他收入(不含公允价值变动收益)扣除相关费用后的余额,本期利润为本期已实现收益加上本期公允价值变动收益;

2、本报告所列示的基金业绩指标不包括持有人认购或交易基金的各项费用,计入费用后实际收益水平要低于所列数字。

3.2 基金净值表现

3.2.1 本报告期基金份额净值增长率及其与同期业绩比较基准收益率的比较

融通通泰保本混合A

阶段	净值增长率①	净值增长率标准差②	业绩比较基准收益率③	业绩比较基准收益率标准差④	①-③	②-④
过去三个月	2.91%	0.08%	0.90%	0.01%	2.01%	0.07%

融通通泰保本混合C

阶段	净值增长率①	净值增长率标准差②	业绩比较基准收益率③	业绩比较基准收益率标准差④	①-③	②-④
过去三个月	2.74%	0.07%	0.90%	0.01%	1.84%	0.06%

3.2.2 自基金合同生效以来基金累计净值增长率变动及其与同期业绩比较基准收益率变动的比较

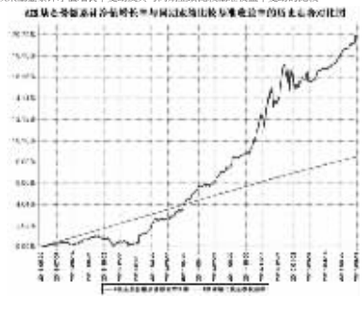

§4 管理人报告

4.1 基金经理(或基金经理小组)简介

姓名	职务	任本基金的基金经理期限		证券从业年限	说明
		任职日期	离任日期		
余志勇	本基金的基金经理、融通通泽灵活配置混合的基金经理	2015年3月17日	-	14	金融学硕士,具有基金从业资格。先后任职于湖北省农业厅、闽发证券,2004年加入招商证券股份有限公司研究发展中心,从事房地产行业研究工作,2007年加入融通基金管理有限公司,曾任研究部行业研究员、行业组长。
韩海平	本基金的基金经理、融通通福分级债券及融通通瑞债券的基金经理、固定收益部总监	2013年5月30日	2015年6月23日	12	CFA、FRM、中国科学技术大学经济学硕士、管理科学和计算机科学与技术双学士,具有证券从业资格。2003年10月至2007年4月在招商基金管理有限公司工作,从事数量化投资策略研究工作;2007年5月至2012年9月在国投瑞银基金管理有限公司工作,历任高级研究员、基金经理、固定收益组副总监;2012年9月加入融通基金管理有限公司。

注:任免日期根据基金管理人对外披露的任免日期填写;证券从业年限以从事证券业务相关工作的时间为计算标准。

4.2 管理人对报告期内本基金运作遵规守信情况的说明

报告期内,本基金管理人严格遵守《证券投资基金法》等有关法律法规和本基金合同的规定,本着诚实信用、勤勉尽责的原则管理和运用基金资产,在严格控制风险的基础上,为基金持有人谋求最大利益,无损害基金持有人利益的行为,本基金投资组合符合有关法律法规的规定及基金合同的约定。

4.3 公平交易专项说明

4.3.1 公平交易制度的执行情况

本基金管理人一直坚持公平对待旗下所有投资组合的原则,并制定了相应的制度和流程,在授权、研究、决策、交易和业绩评估等各个环节保证公平交易制度的严格执行。报告期内,本基金管理人严格执行了公平交易的原则和制度。

4.3.2 异常交易行为的专项说明

本基金报告期内未发生异常交易。

4.4 报告期内基金的投资策略和业绩表现说明

4.4.1 报告期内基金投资策略和运作分析

考虑到本基金设计的目的主要是为了保持基金净值增长率的平稳性,因此在基本配置上本基金二季度股票逐步降低了仓位,用更多的资金积极参与了新股的发行,取得了相对稳定的收益;同时也将富余的资金适当的配置在了高流动性债券和回购类资产,获得了较好的基础性收益。今年下半年经济下行压力较大,流动性补充需求迫切,定向宽松仍是首要选项,这对股票和债券市场基本面都还是形成支撑,所以本基金还是继续延续之前的投资思路,追求较为稳定的投资回报。

4.4.2 报告期内基金的业绩表现

本报告期A类基金份额净值增长率为2.91%,C类基金份额净值增长率为2.74%,同期业绩比较基准为0.90%。

4.5 管理人对宏观经济、证券市场及行业走势的简要展望

前两月经济数据低迷,地产销售环比下滑,政府继续出台地产放松政策,确保房地产市场平稳发展,预计二季度地产销售会逐步趋稳回升。虽然央行2月份降准降息,但市场对此早已充分预期,政策出台后债券收益率曲线出现陡峭化上行。当前债市的主要矛盾是利率债券供给的大幅上升和资金面相对偏紧。由于新股申购的无风险收益机会的存在,IPO频率加快,导致市场资金阶段性偏紧,并且抬升了无风险收益率的中枢。此外股票市场赚钱效应明显,也分流了部分资金。只要权益市场不出现大幅调整,新股申购回报仍高的话,债券市场的投资机会不大。本基金将根据CPPI策略,继续减持债券,积极申购新股。

4.6 报告期内基金持有人数或基金资产净值预警说明

无。

§5 投资组合报告

5.1 报告期末基金资产组合情况

序号	项目	金额(元)	占基金总资产的比例(%)
1	权益投资	202,874,265.78	1.64
	其中:股票	202,874,265.78	1.64
2	固定收益投资	645,411,000.00	5.23
	其中:债券	645,411,000.00	5.23
	资产支持证券	-	-
3	贵金属投资	-	-
4	金融衍生品投资	-	-
5	买入返售金融资产	3,125,489,908.22	25.34
	其中:买断式回购的买入返售金融资产	-	-
6	银行存款和结算备付金合计	8,248,340,071.21	66.88
7	其他资产	110,921,781.53	0.90
8	合计	12,333,037,026.74	100.00

5.2 报告期末按行业分类的股票投资组合

代码	行业类别	公允价值(元)	占基金资产净值比例(%)
A	农、林、牧、渔业	-	-
B	采矿业	-	-
C	制造业	47,616,484.91	0.39
D	电力、热力、燃气及水生产和供应业	7,842,000.00	0.06
E	建筑业	-	-
F	批发和零售业	4,589,891.28	0.04
G	交通运输、仓储和邮政业	-	-
H	住宿和餐饮业	-	-
I	信息传输、软件和信息技术服务业	10,958,100.44	0.09
J	金融业	123,543,537.32	1.00
K	房地产业	7,302,000.00	0.06
L	租赁和商务服务业	9,390.00	0.00
M	科学研究和技术服务业	-	-
N	水利、环境和公共设施管理业	1,012,861.83	0.01
O	居民服务、修理和其他服务业	-	-
P	教育	-	-
Q	卫生和社会工作	-	-
R	文化、体育和娱乐业	-	-
S	综合	-	-
	合计	202,874,265.78	1.65

5.3 报告期末按公允价值占基金资产净值比例大小排序的前十名股票投资明细

序号	股票代码	股票名称	数量(股)	公允价值(元)	占基金资产净值比例(%)
1	601211	国泰君安	3,500,000	120,190,000.00	0.98
2	300352	北信源	220,000	9,548,000.00	0.08
3	601985	中国核电	600,000	7,842,000.00	0.06
4	000024	招商地产	200,000	7,302,000.00	0.06
5	300349	金卡股份	149,998