中海优质成长证券投资基金

2015 第二季度 报告

2015年6月30日

基金管理人：中海基金管理有限公司
基金托管人：交通银行股份有限公司
报告送出日期：2015年7月20日

§1 重要提示

基金管理人的董事会及董事保证本报告所载资料不存在虚假记载、误导性陈述或重大遗漏，并对其内容的真实性、准确性和完整性承担个别及连带责任。

基金托管人交通银行股份有限公司根据本基金合同规定，于2015年7月17日复核了本报告中的财务指标、净值表现和投资组合报告等内容，保证复核内容不存在虚假记载、误导性陈述或者重大遗漏。

基金管理人承诺以诚实信用、勤勉尽责的原则管理和运用基金资产，但不保证基金一定盈利。

基金的过往业绩并不代表其未来表现。投资有风险，投资者在作出投资决策前应仔细阅读本基金的招募说明书。

本报告中财务资料未经审计。

本报告期自2015年4月1日起至6月30日止。

§2 基金产品概况

基金简称	中海优质成长混合
基金主代码	398001
交易代码	398001
前端交易代码	398001
后端交易代码	398002
基金运作方式	契约型开放式
基金合同生效日	2004年9月28日
报告期末基金份额总额	3,333,375,536.64份
投资目标	本基金主要通过投资于中国证券市场中具有品质保障和发展潜力的持续成长企业所发行的股票和国内依法公开发行上市的债券，在控制风险、确保基金资产流动性的前提下，以获取资本长期增值和股息红利收益的方式来谋求基金资产的中长期稳定增值。
投资策略	品质过滤，成长精选。 （一）资产配置 本基金由公司投资决策委员会基于如下的分析判断并结合《基金合同》中的投资限制和投资比例限制来确定、调整基金资产中股票、债券和现金的配置比例： 1、根据宏观经济运行态势、宏观经济政策变化来把握宏观经济发展对证券市场的影响方向和力度，判断证券市场的发展趋势和风险收益特征； 2、根据基金投资者对开放式基金的认识程度，以及基金行业的管理经验，判断基金申购和赎回净现金流量。 （二）股票组合的构建 1、选股标准 本基金投资对象是优质成长企业的权益类证券。优质成长即注重上市公司品质和成长性的结合。主要从三方面考察上市公司的品质：① 财务健康，现金流充沛、业绩真实可靠；② 公司在所属行业内具有比较竞争优势；③ 良好的经营管理能力。同时从如下两个方面考察上市公司的成长性：① 公司应具有较强的潜在获利能力和较高的净利润增长率；② 公司产品或服务的需求总量不断扩大。 2、备选股票库的构建 备选股票库通过以下两个阶段构建： 第一阶段：品质与历史成长性过滤 本基金运用GOQ模型（Growth On High Quality Model）对所有上市公司（投资决策委员会禁止投资的股票除外）的品质和历史成长性进行过滤。主要通过经营性现金流、总资产回报率等指标对其财务状况进行评价。通过相对市场份额、超额毛利率等指标对行业竞争优势进行评价。通过净利润增长率等指标对历史成长性进行评价。GOQ模型根据上述指标对上市公司进行综合评价排序，初步筛选出300家左右的上市公司作为股票备选库（Ⅰ）。 第二阶段：成长精选 针对第一阶段筛选的股票备选库（Ⅰ），本基金运用α公司评级系统对其进行成长精选。 中海α公司评级系统由4个大的指标分析单元和50个具体评分指标构成，其中客观性评分指标30个，主观性评分指标20个。中海α公司评级系统4个大的分析单元分别是：企业成长的行业基本情况评价，企业成长的政策等非市场因素评价，企业成长的内在因素深度分析，企业成长的盈利与风险情况评价。 中海α公司评级系统的设置充分体现了主客观结合的评价原则，评级系统中可量化客观性指标的设置保证了选股过程的客观性和可比性。与一般的主观评级系统相比较，这种主客观结合的指标体系既充分保障了评价结果的全面与客观可比性，又有利于引导研究员对目标公司做更加深入细致的研究，提高评价结果的准确度。 本基金运用α公司评级系统的评价结果，对备选库（Ⅰ）中的股票进行进一步精选，形成150家左右上市公司的股票备选库（Ⅱ）。 3、股票投资组合的构建 基金经理根据内部、外部的研究报告以及自己的综合判断，特别是通过对公司管理团队的考量以及公司竞争力的全面分析，对股票备选库（Ⅱ）中的股票做出合适的投资判断，在此基础上形成最终的投资组合，并进行适时的调整。 （三）债券组合的构建 本基金可投资国债、金融债和企业债（包括可转债）。本基金根据基金资产总体配置计划，在对利率走势和债券发行人基本面进行分析的基础上，综合考虑利率变化对不同债券品种的影响、收益率水平、信用风险的大小、流动性的好坏等因素，建立由不同类型、不同期限债券品种构成的投资组合。
业绩比较基准	沪深300指数*75%+上证国债指数*25%
风险收益特征	本基金是一只主动型的股票基金，在证券投资基金中属于中等风险品种。本基金力争在严格控制风险的前提下谋求实现基金资产的长期稳定增长。
基金管理人	中海基金管理有限公司
基金托管人	交通银行股份有限公司

§3 主要财务指标和基金净值表现

3.1 主要财务指标

单位：人民币元

主要财务指标	报告期（2015年4月1日－2015年6月30日）
1.本期已实现收益	571,902,048.39
2.本期利润	447,179,802.08
3.加权平均基金份额本期利润	0.1206
4.期末基金资产净值	3,014,724,807.47
5.期末基金份额净值	0.9044

注1：本期指2015年4月1日至2015年6月30日。所述基金业绩指标不包括持有人认购或交易基金的各项费用（例如：申购赎回费、基金转换费等），计入费用后实际收益水平要低于所列数字。

注2：本期已实现收益指基金本期利息收入、投资收益、其他收入（不含公允价值变动收益）扣除相关费用后的余额，本期利润为本期已实现收益加上本期公允价值变动收益。

3.2 基金净值表现

3.2.1 本报告期基金份额净值增长率及其与同期业绩比较基准收益率的比较

阶段	净值增长率①	净值增长率标准差②	业绩比较基准收益率③	业绩比较基准收益率标准差④	①－③	②－④
过去三个月	16.01%	3.89%	8.44%	1.96%	7.57%	1.93%

3.2.2 自基金合同生效以来基金累计净值增长率变动及其与同期业绩比较基准收益率变动的比较

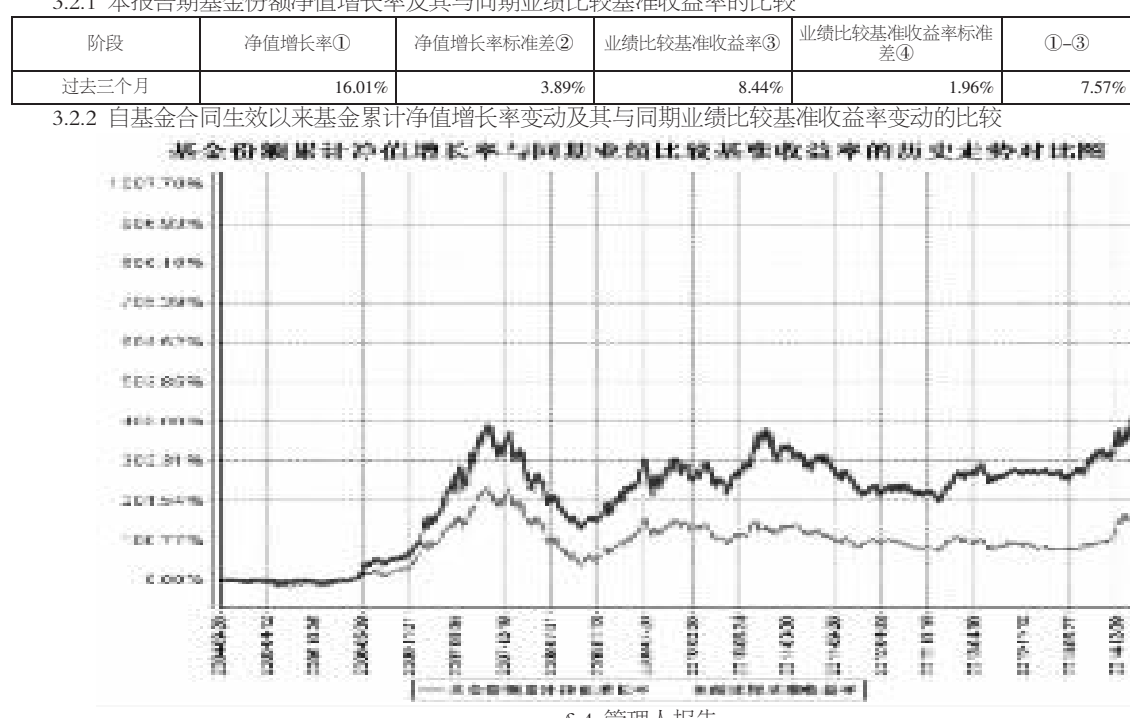

§4 管理人报告

4.1 基金经理（或基金经理小组）简介

姓名	职务	任本基金的基金经理期限		证券从业年限	说明
		任职日期	离任日期		
骆泽斌	本基金基金经理	2014年3月21日	2015年4月8日	16年	骆泽斌先生，南开大学区域经济学专业博士。历任广发证券股份有限公司研究员、基金筹备组研究负责人，广发基金管理有限公司研究员，天治基金管理有限公司研究总监、投资总监，长信基金管理有限公司研究总监。2010年6月进入本公司工作，历任研究总监、代理投资总监、投资副总监。2011年11月至2015年4月任中海消费主题精选股票型证券投资基金基金经理，2014年3月至2015年4月任中海优质成长证券投资基金基金经理，2015年2月至2015年4月任中海合鑫灵活配置混合型证券投资基金基金经理。
夏春晖	投研中心副总经理、研究总监兼首席策略分析师、本基金基金经理	2015年4月8日	－	12年	夏春晖先生，悉尼科技大学会计金融专业硕士。历任中国建设银行江西省新余市分行信贷处信贷员、正大期货经纪有限公司交易部交易员、美国海科集团投资部投资专员、新华财经有限公司信用评级部高级分析师。2007年11月进入本公司工作，历任分析师兼基金经理助理、投研中心代理总经理兼研究副总监兼首席策略分析师，现任投研中心副总经理、研究总监兼首席策略分析师。2010年12月至2014年7月任中海环保新能源主题灵活配置混合型证券投资基金基金经理，2015年4月至今任中海优质成长证券投资基金基金经理。
于航	本基金基金经理	2015年4月17日	－	5年	于航先生，复旦大学运筹学与控制论专业博士。2010年7月进入本公司工作，历任助理分析师、分析师、高级分析师、高级分析师兼基金经理助理。2015年4月至今任中海优质成长证券投资基金基金经理。

注1：上述任职日期、离任日期根据本基金管理人对外披露的任免日期填写。

注2：证券从业的含义遵从行业协会《证券业从业人员资格管理办法》的相关规定。

4.2 管理人对报告期内本基金运作遵规守信情况的说明

基金管理人在报告期内严格遵守《中华人民共和国证券投资基金法》及其他有关法律法规、《基金合同》的规定，勤勉尽责地为基金份额持有人谋求利益，不存在损害基金份额持有人利益的行为，不存在违法违规或未履行基金合同承诺。

4.3 公平交易专项说明

4.3.1 公平交易制度的执行情况

根据《证券投资基金管理公司公平交易制度指导意见》及公司相关制度，公司从研究、投资、交易、风险管理事后分析等环节，对股票、债券的一级市场申购、二级市场交易等投资管理活动的全程公平交易进行了明确约定。公司通过制定研究、交易等相关制度，要求公司各组合研究成果共享，投资交易指令统一下达至交易室，由交易室通过启用公平交易模块并具体执行相关交易，使公平交易制度中要求的时间优先、价格优先、比例分配、综合平衡得以落实；同时，根据公司制度，通过系统禁止公司组合之间（除指数组合外）的同日反向交易。对于发生在银行间市场的债券买卖交易及交易所市场的大宗交易，由公司风险管理部对相关交易价格进行事前审核，风控的事前介入有效防范了可能出现的非公平交易行为。

本报告期，公司对不同组合不同时间段的同向交易价差进行了溢价率样本的采集，进行了相关的假设检验，对于相关溢价金额对组合收益率的贡献进行了重要性分析，并针对交易占优次数进行了时间序列分析。多维度的公平交易监控指标使公平交易事后分析更全面、有效。

本报告期，公司根据制度要求，对不同组合不同时间段的反向交易进行了统计分析，对于出现的公司制度中规定的异常交易，均要求相关当事人和审批人按照公司制度要求予以留痕。

4.3.2 异常交易行为的专项说明

本报告期内，所有投资组合参与的交易所公开竞价同日反向交易成交较少的单边交易量不存在超过该证券当日成交量的5%的情况，对于一级市场证券申购、二级市场证券交易中出现的可能导致不公平交易和利益输送的重大异常交易情况，风险管理部均根据制度规定要求组合经理提供相关情况说明予以留痕。

4.4 报告期内基金的投资策略和业绩表现说明

4.4.1 报告期内基金投资策略和运作分析

2015年2季度，市场波动剧烈。从6月15日开始，市场在去杠杆的压力下，连续下跌，尤其是中小盘股票。这波下跌是中国证券史上没有出现过的。因为我们的配置是集中在互联网+的方向上，基金净值下跌很快。之前，我们预期到市场会调整，但是调整的幅度和速率超出了我们的预期。

本基金在报告期内基本维持了组合的结构，组合重点还是放在计算机，信息服务，医药以及消费行业。

4.4.2 报告期内基金的业绩表现

截至2015年6月30日，本基金份额净值0.9044元（累计净值4.0099元）。报告期内本基金净值增长率为16.01%，高于业绩比较基准7.57个百分点。

§5 投资组合报告

5.1 报告期末基金资产组合情况

序号	项目	金额（元）	占基金总资产的比例（%）
1	权益投资	2,689,605,697.48	86.18
	其中：股票	2,689,605,697.48	86.18
2	固定收益投资	150,565,000.00	4.82
	其中：债券	150,565,000.00	4.82
	资产支持证券	－	－
3	贵金属投资	－	－
4	金融衍生品投资	－	－
5	买入返售金融资产	－	－
	其中：买断式回购的买入返售金融资产	－	－
6	银行存款和结算备付金合计	81,019,670.91	2.60
7	其他资产	199,657,888.83	6.40
8	合计	3,120,848,257.22	100.00

5.2 报告期末按行业分类的股票投资组合

代码	行业类别	公允价值（元）	占基金资产净值比例(%)
A	农、林、牧、渔业	－	－
B	采矿业	－	－
C	制造业	598,073,697.42	19.84
D	电力、热力、燃气及水生产和供应业	2,074,600.00	0.07
E	建筑业	127,546,747.20	4.23
F	批发和零售业	114,255,521.26	3.79
G	交通运输、仓储和邮政业	2,820,520.00	0.09
H	住宿和餐饮业	－	－
I	信息传输、软件和信息技术服务业	1,644,201,893.04	54.54
J	金融业	－	－
K	房地产业	－	－
L	租赁和商务服务业	199,196,318.56	6.61
M	科学研究和技术服务业	1,436,400.00	0.05
N	水利、环境和公共设施管理业	－	－
O	居民服务、修理和其他服务业	－	－
P	教育	－	－
Q	卫生和社会工作	－	－
R	文化、体育和娱乐业	－	－
S	综合	－	－
	合计	2,689,605,697.48	89.22

5.3 报告期末按公允价值占基金资产净值比例大小排序的前十名股票投资明细

序号	股票代码	股票名称	数量（股）	公允价值（元）	占基金资产净值比例（%）
1	600571	信雅达	2,365,769	250,416,648.65	8.31
2	600570	恒生电子	2,101,181	235,437,331.05	7.81
3	300166	东方国信	5,758,377	206,840,901.84	6.86
4	300036	超图软件	5,615,031	205,959,337.08	6.83
5	300178	腾邦国际	5,432,496	196,167,430.56	6.51
6	300271	华宇软件	4,436,850	194,378,398.50	6.45
7	300033	同花顺	2,182,987	187,715,052.13	6.23
8	600446	金证股份	1,185,863	146,406,645.98	4.86
9	002405	四维图新	2,989,358	130,933,880.40	4.34
10	300273	和佳股份	4,330,373	129,001,811.67	4.28

5.4 报告期末按债券品种分类的债券投资组合

序号	债券品种	公允价值（元）	占基金资产净值比例（%）
1	国家债券	－	－
2	央行票据	－	－
3	金融债券	150,565,000.00	4.99
	其中：政策性金融债	150,565,000.00	4.99
4	企业债券	－	－
5	企业短期融资券	－	－
6	中期票据	－	－
7	可转债	－	－
8	其他	－	－
9	合计	150,565,000.00	4.99

5.5 报告期末按公允价值占基金资产净值比例大小排序的前五名债券投资明细

序号	债券代码	债券名称	数量（张）	公允价值（元）	占基金资产净值比例（%）
1	150411	15农发11	500,000	50,215,000.00	1.67
2	140444	14农发44	500,000	50,175,000.00	1.66
2	150211	15国开11	500,000	50,175,000.00	1.66

5.6 报告期末按公允价值占基金资产净值比例大小排序的前十名资产支持证券投资明细

注：本基金本报告期末未持有资产支持证券。

5.7 报告期末按公允价值占基金资产净值比例大小排序的前五名贵金属投资明细

注：本基金本报告期末未持有贵金属。

5.8 报告期末按公允价值占基金资产净值比例大小排序的前五名权证投资明细

注：本基金本报告期末未持有权证。

5.9 报告期末本基金投资的股指期货交易情况说明

5.9.1 报告期末本基金投资的股指期货持仓和损益明细

注：本基金本报告期末未持有股指期货合约。

5.9.2 本基金投资股指期货的投资政策

根据基金合同规定，本基金不参与股指期货交易。

5.10 报告期末本基金投资的国债期货交易情况说明

5.10.1 本期国债期货投资政策

根据基金合同规定，本基金不参与国债期货交易。

5.10.2 报告期末本基金投资的国债期货持仓和损益明细

注：本基金本报告期末未持有国债期货合约。

5.10.3 本期国债期货投资评价

根据基金合同规定，本基金不参与国债期货交易。

5.11 投资组合报告附注

5.11.1

报告期内本基金投资的前十名证券的发行主体没有被监管部门立案调查或在本报告编制日前一年内受到公开谴责、处罚的情况。

5.11.2

报告期内本基金投资的前十名股票中没有在基金合同规定备选股票库之外的股票。

5.11.3 其他资产构成

序号	名称	金额（元）
1	存出保证金	1,849,201.99
2	应收证券清算款	185,082,832.82
3	应收股利	－
4	应收利息	2,346,689.40
5	应收申购款	10,379,164.62
6	其他应收款	－
7	待摊费用	－
8	其他	－
9	合计	199,657,888.83

5.11.4 报告期末持有的处于转股期的可转换债券明细

注：本基金本报告期末未持有处于转股期的可转换债券。

5.11.5 报告期末前十名股票中存在流通受限情况的说明

注：本基金本报告期末前十名股票中不存在流通受限情况。

5.11.6 投资组合报告附注的其他文字描述部分

本基金由于四舍五入的原因，分项之和与合计项之间可能存在尾差。

§6 开放式基金份额变动

单位：份

报告期期初基金份额总额	3,928,591,447.99
报告期期间基金总申购份额	2,365,854,752.19
减：报告期期间基金总赎回份额	2,961,070,663.54
报告期期间基金拆分变动份额（份额减少以"－"填列）	－
报告期期末基金份额总额	3,333,375,536.64

§7 基金管理人运用固有资金投资本基金情况

7.1 基金管理人持有本基金份额变动情况

注：本报告期内，基金管理人未持有本基金。

7.2 基金管理人运用固有资金投资本基金交易明细

注：本报告期内，基金管理人未运用固有资金投资本基金。

§8 备查文件目录

8.1 备查文件目录

1、中国证监会批准募集中海优质成长证券投资基金的文件
2、中海优质成长证券投资基金基金合同
3、中海优质成长证券投资基金托管协议
4、中国证监会批准国联基金管理有限公司更名为中海基金管理有限公司的文件
5、中海优质成长证券投资基金财务报表及报表附注
6、报告期内在指定报刊上披露的各项公告

8.2 存放地点

上海市浦东新区银城中路68号2905－2908室及30层

8.3 查阅方式

投资者对本报告书如有疑问，可咨询本基金管理人中海基金管理有限公司。
咨询电话：(021)38789788或400－888－9788
公司网址：http://www.zhfund.com

中海基金管理有限公司
2015年7月20日

中海增强收益债券型证券投资基金

2015 第二季度 报告

2015年6月30日

基金管理人：中海基金管理有限公司
基金托管人：中国工商银行股份有限公司
报告送出日期：2015年7月20日

§1 重要提示

基金管理人的董事会及董事保证本报告所载资料不存在虚假记载、误导性陈述或重大遗漏，并对其内容的真实性、准确性和完整性承担个别及连带责任。

基金托管人中国工商银行股份有限公司根据本基金合同规定，于2015年7月17日复核了本报告中的财务指标、净值表现和投资组合报告等内容，保证复核内容不存在虚假记载、误导性陈述或者重大遗漏。

基金管理人承诺以诚实信用、勤勉尽责的原则管理和运用基金资产，但不保证基金一定盈利。

基金的过往业绩并不代表其未来表现。投资有风险，投资者在作出投资决策前应仔细阅读本基金的招募说明书。

本报告中财务资料未经审计。

本报告期自2015年4月1日起至6月30日止。

§2 基金产品概况

基金简称	中海增强收益债券	
基金主代码	395011	
交易代码	395011	
基金运作方式	契约型开放式	
基金合同生效日	2011年3月23日	
报告期末基金份额总额	134,069,877.33份	
投资目标	在充分重视本金长期安全的前提下，力争为基金份额持有人创造稳定收益。	
投资策略	1、一级资产配置 本基金采取自上而下的分析方法，比较不同市场和金融工具的收益及风险特征，动态确定基金资产在固定收益类资产和权益类资产的配置比例。 2、纯债投资策略 （1）久期配置：基于宏观经济周期的变化趋势，预测利率变动的方向。根据不同大类资产在宏观经济周期的属性，确定债券资产配置的基本方向和特征。结合货币政策、财政政策以及债券市场资金供求分析，确定投资组合的久期配置。 （2）期限结构配置：采用收益率曲线分析模型对各期限段的风险收益情况进行评估，在子弹组合、杠铃组合和梯形组合中选择风险收益比最佳的配置方案。 （3）债券类别配置/个券选择：个券选择遵循的原则包括：相对价值原则即同等风险中收益率较高的品种，同等收益率风险较低的品种。流动性原则：其它条件类似，选择流动性较好的品种。 （4）其它交易策略：包括短期资金运用和跨市场套利等。 3、可转换债券投资策略 在进行可转换债券筛选时，本基金将首先对可转换债券自身的内在债券价值等方面进行研究；然后对可转换债券的基础股票的基本面进行分析，形成对基础股票的价值评估；最后确定可投资的品种。 4、股票投资策略 本基金股票二级市场投资采用红利精选投资策略，通过运用分红模型和分红潜力模型，精选出现金股息率高、分红潜力强并具有成长性的优质上市公司，结合投研团队的综合判断，构造股票投资组合。 5、权证投资策略 本基金在证监会允许的范围内适度投资权证，在投资权证时还需要重点考察权证的流动性风险，寻找流动性与基金投资规模相匹配的权证进行适量配置。	
业绩比较基准	中国债券总指数收益率×90%+上证红利指数收益率×10%	
风险收益特征	本基金属债券型证券投资基金，为证券投资基金中的较低风险品种。本基金长期平均的风险和预期收益低于股票型基金和混合型基金，高于货币市场基金。	
基金管理人	中海基金管理有限公司	
基金托管人	中国工商银行股份有限公司	
下属分级基金的基金简称	中海增强收益债券A	中海增强收益债券C
下属分级基金的交易代码	395011	395012
报告期末下属分级基金的份额总额	125,664,241.56份	8,405,635.77份

§3 主要财务指标和基金净值表现

3.1 主要财务指标

单位：人民币元

主要财务指标	报告期（2015年4月1日－2015年6月30日）	
	中海增强收益债券A	中海增强收益债券C
1.本期已实现收益	1,035,253.77	146,749.83
2.本期利润	1,889,992.49	162,996.88
3.加权平均基金份额本期利润	0.0202	0.0206
4.期末基金资产净值	157,644,994.17	10,360,478.95
5.期末基金份额净值	1.254	1.233

注1：本期指2015年4月1日至2015年6月30日，上述基金业绩指标不包括基金份额持有人认购或交易基金的各项费用（例如，申购、赎回费等），计入费用后实际收益水平要低于所列数字。

注2：本期已实现收益指基金本期利息收入、投资收益、其他收入（不含公允价值变动收益）扣除相关费用后的余额，本期利润为本期已实现收益加上本期公允价值变动收益。

3.2 基金净值表现

3.2.1 本报告期基金份额净值增长率及其与同期业绩比较基准收益率的比较

中海增强收益债券A

阶段	净值增长率①	净值增长率标准差②	业绩比较基准收益率③	业绩比较基准收益率标准差④	①－③	②－④
过去三个月	4.59%	0.80%	4.08%	0.30%	0.51%	0.50%

中海增强收益债券C

阶段	净值增长率①	净值增长率标准差②	业绩比较基准收益率③	业绩比较基准收益率标准差④	①－③	②－④
过去三个月	4.58%	0.80%	4.08%	0.30%	0.50%	0.50%

3.2.2 自基金合同生效以来基金累计净值增长率变动及其与同期业绩比较基准收益率变动的比较

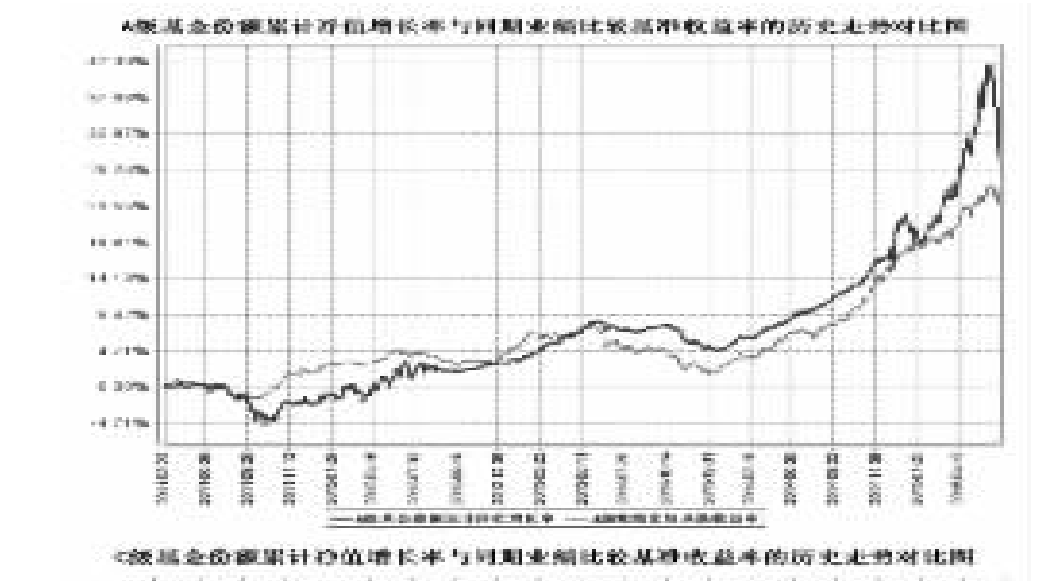

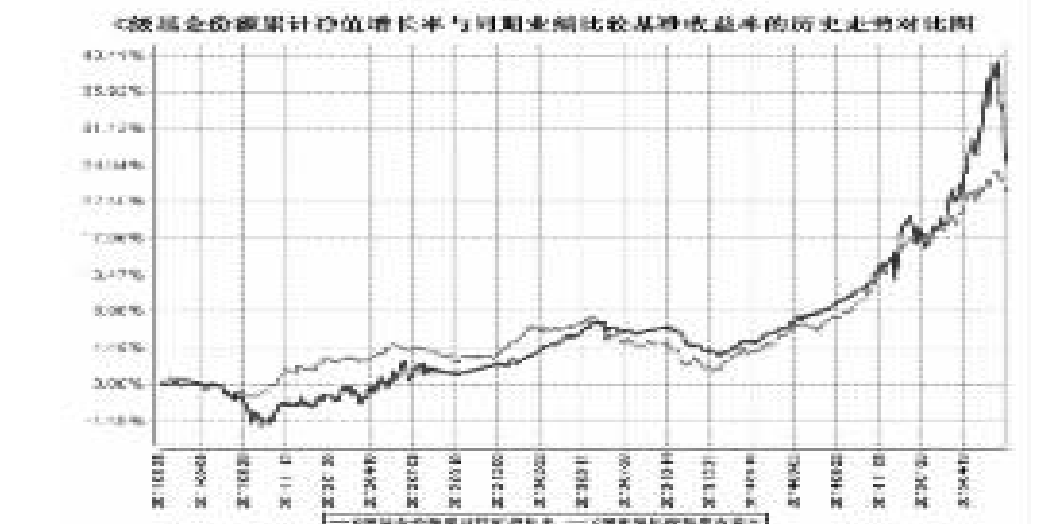

§4 管理人报告

4.1 基金经理（或基金经理小组）简介

姓名	职务	任本基金的基金经理期限		证券从业年限	说明
		任职日期	离任日期		
江小震	固定收益部总经理，本基金基金经理，中海惠裕纯债分级债券型发起式证券投资基金基金经理，中海可转换债券债券型证券投资基金基金经理，中海惠祥分级债券型证券投资基金基金经理	2011年3月23日	－	17年	江小震先生，复旦大学金融学专业硕士。历任长江证券股份有限公司投资经理、中维资产管理有限责任公司部门经理、天安人寿保险股份有限公司（原名恒康天安保险有限责任公司）投资部经理、太平洋资产管理有限责任公司高级经理。2009年11月进入本公司工作，历任固定收益小组负责人、固定收益部副总监，现任固定收益部总经理。2010年7月至2012年10月任中海货币市场证券投资基金基金经理，2011年3月至今任中海增强收益债券型证券投资基金基金经理，2013年1月至今任中海惠裕纯债分级债券型发起式证券投资基金基金经理，2014年3月至今任中海可转换债券债券型证券投资基金基金经理，2014年8月至今任中海惠祥分级债券型证券投资基金基金经理。
左剑	本基金基金经理、中海进取收益灵活配置混合型证券投资基金基金经理、中海积极增利灵活配置混合型证券投资基金基金经理	2015年5月26日	－	13年	左剑先生，复旦大学国际贸易学专业硕士。历任中国工商银行股份有限公司上海分行交易员、中富证券有限责任公司投资经理、中原证券股份有限公司投资经理、上海证券有限责任公司高级经理、投资主办。2012年7月进入本公司工作，曾任财富管理中心专户投资经理，2015年5月至今任中海进取收益灵活配置混合型证券投资基金基金经理，2015年5月至今任中海积极增利灵活配置混合型证券投资基金基金经理，2015年5月至今任中海增强收益债券型证券投资基金基金经理。

注1：上述任职日期、离任日期根据本基金管理人对外披露的任免日期填写。

注2：证券从业的含义遵从行业协会《证券业从业人员资格管理办法》的相关规定。

4.2 管理人对报告期内本基金运作遵规守信情况的说明

基金管理人在报告期内严格遵守《中华人民共和国证券投资基金法》及其他有关法律法规、《基金合同》的规定，勤勉尽责地为基金份额持有人谋求利益，不存在损害基金份额持有人利益的行为，不存在违法违规或未履行基金合同承诺。

4.3 公平交易专项说明

4.3.1 公平交易制度的执行情况

根据《证券投资基金管理公司公平交易制度指导意见》及公司相关制度，公司从研究、投资、交易、风险管理事后分析等环节，对股票、债券的一级市场申购、二级市场交易等投资管理活动的全程公平交易进行了明确约定。公司通过制定研究、交易等相关制度，要求公司各组合研究成果共享，投资交易指令统一下达至交易室，由交易室通过启用公平交易模块并具体执行相关交易，使公平交易制度中要求的时间优先、价格优先、比例分配、综合平衡得以落实；同时，根据公司制度，通过系统禁止公司组合之间（除指数组合外）的同日反向交易。对于发生在银行间市场的债券买卖交易及交易所市场的大宗交易，由公司风险管理部对相关交易价格进行事前审核，风控的事前介入有效防范了可能出现的非公平交易行为。

本报告期，公司对不同组合不同时间段的同向交易价差进行了溢价率样本的采集，进行了相关的假设检验，对于相关溢价金额对组合收益率的贡献进行了重要性分析，并针对交易占优次数进行了时间序列分析。多维度的公平交易监控指标使公平交易事后分析更全面、有效。

本报告期，公司根据制度要求，对不同组合不同时间段的反向交易进行了统计分析，对于出现的公司制度中规定的异常交易，均要求相关当事人和审批人按照公司制度要求予以留痕。

4.3.2 异常交易行为的专项说明

本报告期内，所有投资组合参与的交易所公开竞价同日反向交易成交较少的单边交易量不存在超过该证券当日成交量的5%的情况，对于一级市场证券申购、二级市场证券交易中出现的可能导致不公平交易和利益输送的重大异常交易情况，风险管理部均根据制度规定要求组合经理提供相关情况说明予以留痕。

4.4 报告期内基金的投资策略和业绩表现说明

4.4.1 报告期内基金投资策略和运作分析

在一系列稳增长的措施下，二季度经济有所企稳，但离真正的触底反弹还有待更持续有效的数据来支持。包括一些核心和高频的数据如工业增加值、固定资产投资等都非常低迷，CPI和PPI等数据仍然处在较低的区间。虽然货币投放继续增加，但无法有效传导到实体经济，更多的在金融体系内循环。

二季度，政府采取了一系列的措施。二季度的国务院常务会议发布关于推进大众创业万众创新若干政策措施的意见，同时，推进中央企业参与"一带一路"建设暨国际产能和装备制造合作工作会议在京召开，积极支持产能外扩，制造业走出去的策略。而金融方面，6月24日国务院常务会议，通过《中华人民共和国商业银行法修正案（草案）》，删除了贷款余额与存款余额比例不得超过75%的规定，将存贷比由法定监管指标转为流动性监测指标。同时，央行也在季度内连续下调存贷款基准利率和各类金融机构人民币存款准备金率，而国家发改委又发布《对发改办财金[2015]1327号文件的补充说明》，正式放开城投债借新还旧。

在流动性宽松以及央行降低逆回购利率以及二季度后期的降息和定向降准的连续刺激下，债券市场在二季度表现整体尚可。受股市火爆和供给增加的情况下，收益率下降的幅度低于预期水平，收益率曲线继续走出牛陡的行情。

本季度内本基金整体操作平稳，但受股市暴涨暴跌的影响，基金净值波动也较为明显。未来经济数据与财政货币政策力度的变化以及股市的走向，是影响债券市场重要的影响因素。对上述各种因素我们要保持实时跟踪。

4.4.2 报告期内基金的业绩表现

截至2015年6月30日，本基金A类份额净值1.254（累计净值1.294元）。报告期内本基金A类净值增长率为4.59%，高于业绩比较基准0.51个百分点。本基金C类份额净值1.233元（累计净值1.273元）。报告期内本基金C类净值增长率为4.58%，高于业绩比较基准0.50个百分点。

§5 投资组合报告

5.1 报告期末基金资产组合情况

序号	项目	金额（元）	占基金总资产的比例（%）
1	权益投资	6,582,909.60	3.62
	其中：股票	6,582,909.60	3.62
2	固定收益投资	139,385,806.40	76.75
	其中：债券	139,385,806.40	76.75
	资产支持证券	－	－
3	贵金属投资	－	－
4	金融衍生品投资	－	－
5	买入返售金融资产	－	－
	其中：买断式回购的买入返售金融资产	－	－
6	银行存款和结算备付金合计	17,226,805.51	9.49
7	其他资产	18,422,189.30	10.14
8	合计	181,617,710.81	100.00

5.2 报告期末按行业分类的股票投资组合

代码	行业类别	公允价值（元）	占基金资产净值比例(%)
A	农、林、牧、渔业	－	－
B	采矿业	24,750.00	0.01
C	制造业	6,317,779.60	3.76
D	电力、热力、燃气及水生产和供应业	－	－
E	建筑业	－	－
F	批发和零售业	－	－
G	交通运输、仓储和邮政业	－	－
H	住宿和餐饮业	－	－
I	信息传输、软件和信息技术服务业	－	－
J	金融业	240,380.00	0.14
K	房地产业	－	－
L	租赁和商务服务业	－	－
M	科学研究和技术服务业	－	－
N	水利、环境和公共设施管理业	－	－
O	居民服务、修理和其他服务业	－	－
P	教育	－	－
Q	卫生和社会工作	－	－
R	文化、体育和娱乐业	－	－
S	综合	－	－
	合计	6,582,909.60	3.92

5.3 报告期末按公允价值占基金资产净值比例大小排序的前十名股票投资明细

序号	股票代码	股票名称	数量（股）	公允价值（元）	占基金资产净值比例（%）
1	001696	宗申动力	210,000	3,622,500.00	2.16
2	002425	凯撒股份	100,000	2,631,000.00	1.57
3	601211	国泰君安	7,000	240,380.00	0.14
4	300463	迈克生物	500	43,880.00	0.03
5	603979	金诚信	1,000	24,750.00	0.01
6	002768	国恩股份	500	12,580.00	0.01
7	002770	科迪乳业	500	4,930.00	0.00
8	002223	鱼跃医疗	43	2,889.60	0.00

5.4 报告期末按债券品种分类的债券投资组合

序号	债券品种	公允价值（元）	占基金资产净值比例（%）
1	国家债券	19,693,480.00	11.72
2	央行票据	－	－
3	金融债券	23,314,999.10	13.88
	其中：政策性金融债	23,314,999.10	13.88
4	企业债券	94,029,306.00	55.97
5	企业短期融资券	－	－
6	中期票据	－	－
7	可转债	2,348,021.30	1.40
8	其他	－	－
9	合计	139,385,806.40	82.97

5.5 报告期末按公允价值占基金资产净值比例大小排序的前五名债券投资明细

序号	债券代码	债券名称	数量（张）	公允价值（元）	占基金资产净值比例（%）
1	018001	国开1301	227,530	23,314,999.10	13.88
2	1380073	13江阴高新债	200,000	20,758,000.00	12.36
3	1180080	11德清债	200,000	20,578,000.00	12.25
4	1180098	11江阴开投债	100,000	10,508,000.00	6.25
5	1080160	10红河开投债02	100,000	10,490,000.00	6.24

5.6 报告期末按公允价值占基金资产净值比例大小排序的前十名资产支持证券投资明细

注：本基金本报告期末未持有资产支持证券。

5.7 报告期末按公允价值占基金资产净值比例大小排序的前五名贵金属投资明细

注：本基金本报告期末未持有贵金属。

5.8 报告期末按公允价值占基金资产净值比例大小排序的前五名权证投资明细

注：本基金本报告期末未持有权证。

5.9 报告期末本基金投资的国债期货交易情况说明

5.9.1 本期国债期货投资政策

根据基金合同规定，本基金不参与国债期货交易。

5.9.2 报告期末本基金投资的国债期货持仓和损益明细

注：本基金本报告期末未持有国债期货合约。

5.9.3 本期国债期货投资评价

根据基金合同规定，本基金不参与国债期货交易。

5.10 投资组合报告附注

5.10.1

报告期内本基金投资的前十名证券的发行主体没有被监管部门立案调查或在本报告编制日前一年内受到公开谴责、处罚的情况。

5.10.2

报告期内本基金投资的前十名股票中没有在基金合同规定备选股票库之外的股票。

5.10.3 其他资产构成

序号	名称	金额（元）
1	存出保证金	67,699.06
2	应收证券清算款	14,963,702.04
3	应收股利	－
4	应收利息	2,849,912.48
5	应收申购款	540,875.72
6	其他应收款	－
7	待摊费用	－
8	其他	－
9	合计	18,422,189.30

5.10.4 报告期末持有的处于转股期的可转换债券明细

序号	债券代码	债券名称	公允价值(元)	占基金资产净值比例（%）
1	128009	歌尔转债	2,224,507.80	1.32

5.10.5 报告期末前十名股票中存在流通受限情况的说明

序号	股票代码	股票名称	流通受限部分的公允价值(元)	占基金资产净值比例（%）	流通受限情况说明
1	001696	宗申动力	3,622,500.00	2.16	重大事项停牌
2	002425	凯撒股份	2,631,000.00	1.57	重大事项停牌
3	002223	鱼跃医疗	2,889.60	0.00	重大事项停牌

5.10.6 投资组合报告附注的其他文字描述部分

本基金由于四舍五入的原因，分项之和与合计项之间可能存在尾差。

§6 开放式基金份额变动

单位：份

项目	中海增强收益债券A	中海增强收益债券C
报告期期初基金份额总额	88,908,174.05	6,134,611.85
报告期期间基金总申购份额	40,668,125.67	14,403,242.94
减：报告期期间基金总赎回份额	3,912,058.16	12,132,219.02
报告期期间基金拆分变动份额（份额减少以"－"填列）	－	－
报告期期末基金份额总额	125,664,241.56	8,405,635.77

§7 基金管理人运用固有资金投资本基金情况

7.1 基金管理人持有本基金份额变动情况

注：本报告期内，基金管理人未持有本基金。

7.2 基金管理人运用固有资金投资本基金交易明细

注：本报告期内，基金管理人未运用固有资金投资本基金。

§8 备查文件目录

8.1 备查文件目录

1、中国证监会批准募集中海增强收益债券型证券投资基金的文件
2、中海增强收益债券型证券投资基金基金合同
3、中海增强收益债券型证券投资基金托管协议
4、中海增强收益债券型证券投资基金财务报表及报表附注
5、报告期内在指定报刊上披露的各项公告

8.2 存放地点

上海市浦东新区银城中路68号2905－2908室及30层

8.3 查阅方式

投资者对本报告书如有疑问，可咨询本基金管理人中海基金管理有限公司。
咨询电话：(021)38789788或400－888－9788
公司网址：http://www.zhfund.com

中海基金管理有限公司
2015年7月20日

中海医药健康产业精选灵活配置混合型证券投资基金

2015 第二季度 报告

2015年6月30日

基金管理人：中海基金管理有限公司
基金托管人：上海浦东发展银行股份有限公司
报告送出日期：2015年7月20日

§1 重要提示

基金管理人的董事会及董事保证本报告所载资料不存在虚假记载、误导性陈述或重大遗漏，并对其内容的真实性、准确性和完整性承担个别及连带责任。

基金托管人上海浦东发展银行股份有限公司根据本基金合同规定，于2015年7月16日复核了本报告中的财务指标、净值表现和投资组合报告等内容，保证复核内容不存在虚假记载、误导性陈述或者重大遗漏。

基金管理人承诺以诚实信用、勤勉尽责的原则管理和运用基金资产，但不保证基金一定盈利。

基金的过往业绩并不代表其未来表现。投资有风险，投资者在作出投资决策前应仔细阅读本基金的招募说明书。

本报告中财务资料未经审计。

本报告期自2015年4月1日起至6月30日止。

§2 基金产品概况

基金简称	中海医药混合	
基金主代码	000878	
交易代码	000878	
基金运作方式	契约型开放式	
基金合同生效日	2014年12月17日	
报告期末基金份额总额	733,096,059.10份	
投资目标	本基金主要投资于医药健康产业上市公司，在控制风险的前提下，力争获得超越业绩比较基准的投资回报。	
投资策略	1、一级资产配置 一级资产配置主要采取自上而下的方式。 本基金基于对国内外宏观经济走势、财政货币政策分析、医药健康行业发展趋势等分析判断，采取自上而下的分析方法，比较不同证券子市场和金融工具的收益及风险特征，动态确定基金资产在固定收益类和权益类资产的配置比例。 2、股票投资策略 （1）医药健康产业的界定 本基金所称医药健康产业具体包括以下两类公司： 1）主营业务从事医药健康行业（包括但不限于化学制药、中药、生物制品、医药商业、医疗器械和医疗服务等行业）的公司； 2）当前非主营业务提供的产品或服务隶属于医药健康产业，且未来这些产品或服务有望成为主要利润来源的公司。 当未来由于经济增长方式的转变、产业结构的升级，从事或受益于上述投资主题的外延也将逐渐扩大，本基金将视实际情况调整上述医药健康产业的识别及认定。 （2）医药健康产业股票的投资策略 本基金投资于医药健康产业证券的资产不低于非现金基金资产的80%。本基金对医药健康产业的个股将采用定量分析与定性分析相结合的方法，选择其中具有优势的上市公司进行投资。 1）定量方式 本基金将对反映上市公司质量和增长潜力的成长性指标、财务指标和估值指标等进行定量分析，以挑选具有成长优势、财务优势和估值优势的个股。 本基金将结合市场形势综合考虑上市公司在各项指标的综合得分，按照总分的高低在各行业内进行排序，选取各行业内排名靠前的股票。 2）定性方式 本基金主要通过实地调研等方法，综合考察评估公司的核心竞争优势，重点投资具有较高进入壁垒、在行业中具备比较优势的公司，并坚决规避那些公司治理混乱、管理效率低下的公司，以确保最大程度地规避投资风险。 本基金管理人重点考察上市公司的竞争优势包括：公司管理竞争优势、技术或产品竞争优势、品牌竞争优势、规模优势等方面。 3、债券投资策略 （1）久期配置：基于宏观经济趋势性变化，自上而下的资产配置。 （2）期限结构配置：基于数量化模型，自上而下的资产配置。 （3）债券类别配置/个券选择：主要依据信用利差分析，自上而下的资产配置。 4、资产支持证券投资策略 本基金将在宏观经济和基本面分析的基础上，对资产证券化产品的质量和构成、利率风险、信用风险、流动性风险和提前偿付风险等进行定性和定量的全方面分析，评估其相对投资价值并作出相应的投资决策，力求在控制投资风险的前提下尽可能的提高本基金的收益。 5、权证投资策略 权证为本基金辅助性投资工具，投资原则为有利于加强基金风险控制，有利于基金资产增值。本基金将运用期权估值模型，根据隐含波动率、剩余期限、正股价格走势，并结合本基金的资产组合状况进行权证投资。	
业绩比较基准	中证医药卫生指数收益率*50%+中证全债指数收益率*50%	
风险收益特征	本基金为混合型基金，其预期风险和预期收益水平低于股票型基金，高于债券型基金和货币市场基金。	
基金管理人	中海基金管理有限公司	
基金托管人	上海浦东发展银行股份有限公司	
下属分级基金的基金简称	中海医药混合A	中海医药混合C
下属分级基金的交易代码	000878	000879
报告期末下属分级基金的份额总额	478,670,188.48份	254,425,870.62份

§3 主要财务指标和基金净值表现

3.1 主要财务指标

单位：人民币元

主要财务指标	报告期（2015年4月1日－2015年6月30日）	
	中海医药混合A	中海医药混合C
1.本期已实现收益	138,882,782.05	74,936,945.76
2.本期利润	80,692,264.36	3,633,816.36
3.加权平均基金份额本期利润	0.2008	0.0176
4.期末基金资产净值	800,059,655.03	421,458,749.41
5.期末基金份额净值	1.671	1.657

注：1：本期指2015年4月1日至2015年6月30日，上述基金业绩指标不包括基金份额持有人认购或交易基金的各项费用（例如，申购、赎回费等），计入费用后实际收益水平要低于所列数字。

2：本期已实现收益指基金本期利息收入、投资收益、其他收入（不含公允价值变动收益）扣除相关费用后的余额，本期利润为本期已实现收益加上本期公允价值变动收益。

3.2 基金净值表现

3.2.1 本报告期基金份额净值增长率及其与同期业绩比较基准收益率的比较

中海医药混合A

阶段	净值增长率①	净值增长率标准差②	业绩比较基准收益率③	业绩比较基准收益率标准差④	①－③	②－④
过去三个月	30.34%	3.10%	11.39%	1.41%	18.95%	1.69%

中海医药混合C

阶段	净值增长率①	净值增长率标准差②	业绩比较基准收益率③	业绩比较基准收益率标准差④	①－③	②－④
过去三个月	29.76%	3.10%	11.39%	1.41%	18.37%	1.69%

3.2.2 自基金合同生效以来基金累计净值增长率变动及其与同期业绩比较基准收益率变动的比较

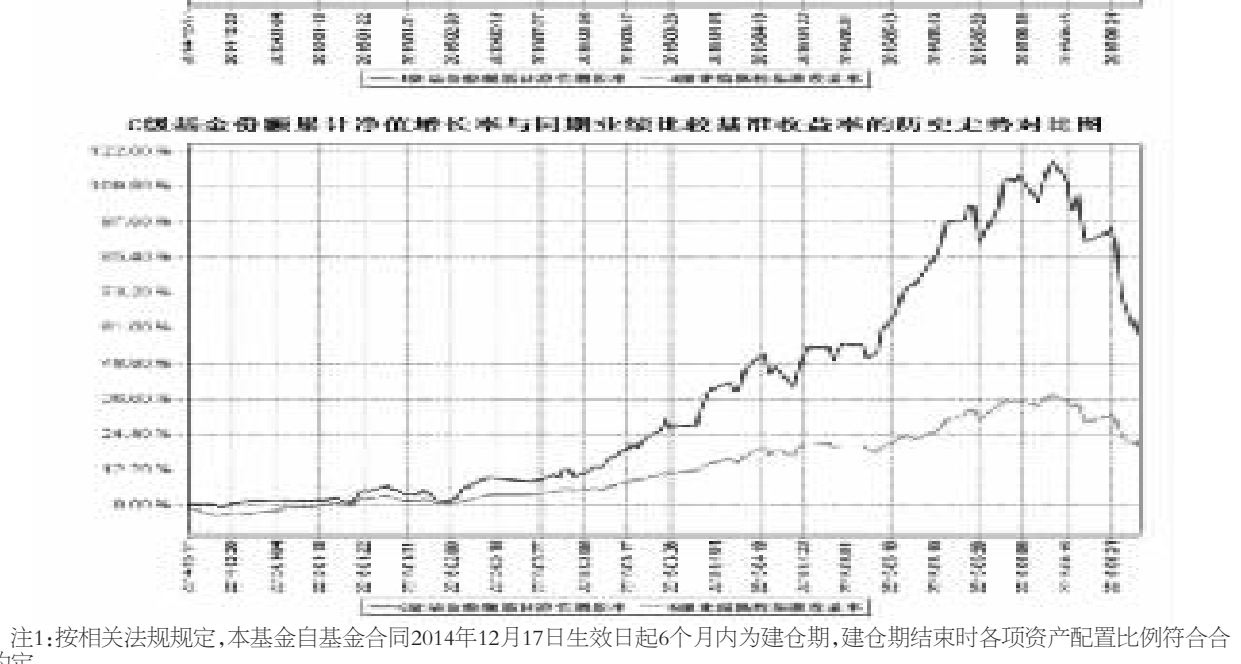

注1：按相关法规规定，本基金自基金合同2014年12月17日生效日起6个月内为建仓期，建仓期结束时各项资产配置比例符合合同约定。

注2：本基金合同生效日2014年12月17日起至披露时点不满一年。

§4 管理人报告

4.1 基金经理（或基金经理小组）简介

姓名	职务	任本基金的基金经理期限		证券从业年限	说明
		任职日期	离任日期		
郑磊	本基金基金经理、中海医疗保健主题股票型证券投资基金基金经理	2014年12月17日	－	5年	郑磊先生，复旦大学社会医学与卫生事业管理专业硕士。曾任国泰君安证券股份有限公司助理研究员。2013年1月进入我公司工作，历任分析师、高级分析师兼中海蓝筹灵活配置混合型证券投资基金基金经理助理，2014年12月至今任中海医药健康产业精选灵活配置混合型证券投资基金基金经理，2015年6月至今任中海医疗保健主题股票型证券投资基金基金经理。

注1：上述任职日期、离任日期根据本基金管理人对外披露的任免日期填写。

注2：证券从业的含义遵从行业协会《证券业从业人员资格管理办法》的相关规定。

4.2 管理人对报告期内本基金运作遵规守信情况的说明

基金管理人在报告期内严格遵守《中华人民共和国证券投资基金法》及其他有关法律法规、《基金合同》的规定，勤勉尽责地为基金份额持有人谋求利益，不存在损害基金份额持有人利益的行为，不存在违法违规或未履行基金合同承诺。

4.3 公平交易专项说明

4.3.1 公平交易制度的执行情况

根据《证券投资基金管理公司公平交易制度指导意见》及公司相关制度，公司从研究、投资、交易、风险管理事后分析等环节，对股票、债券的一级市场申购、二级市场交易等投资管理活动的全程公平交易进行了明确约定。公司通过制定研究、交易等相关制度，要求公司各组合研究成果共享，投资交易指令统一下达至交易室，由交易室通过启用公平交易模块并具体执行相关交易，使公平交易制度中要求的时间优先、价格优先、比例分配、综合平衡得以落实；同时，根据公司制度，通过系统禁止公司组合之间（除指数组合外）的同日反向交易。对于发生在银行间市场的债券买卖交易及交易所市场的大宗交易，由公司风险管理部对相关交易价格进行事前审核，风控的事前介入有效防范了可能出现的非公平交易行为。

本报告期，公司对不同组合不同时间段的同向交易价差进行了溢价率样本的采集，进行了相关的假设检验，对于相关溢价金额对组合收益率的贡献进行了重要性分析，并针对交易占优次数进行了时间序列分析。多维度的公平交易监控指标使公平交易事后分析更全面、有效。

本报告期，公司根据制度要求，对不同组合不同时间段的反向交易进行了统计分析，对于出现的公司制度中规定的异常交易，均要求相关当事人和审批人按照公司制度要求予以留痕。

4.3.2 异常交易行为的专项说明

本报告期内，所有投资组合参与的交易所公开竞价同日反向交易成交较少的单边交易量不存在超过该证券当日成交量的5%的情况，对于一级市场证券申购、二级市场证券交易中出现的可能导致不公平交易和利益输送的重大异常交易情况，风险管理部均根据制度规定要求组合经理提供相关情况说明予以留痕。

4.4 报告期内基金的投资策略和业绩表现说明

4.4.1 报告期内基金投资策略和运作分析

2015年2季度，宏观经济运行平稳，构成影响市场的主要因素来自于政策与流动性两个方面，在宽松货币政策与改革预期的引导下，市场热度持续大幅上升，但进入六月后，在查场外配资的影响下，市场出现一定的流动性风险，上证指数和创业板都出现较大的回调。医药行业整体运行平稳，虽然行业增速下一个台阶，但企业增长呈现分化，产品梯队丰富的公司有望获得更为确定的成长；在市场风险偏好下降的情况下，主题投资的热度有所下降。

本基金在报告期内主要增持了互联网医疗、健康养老、基因测序等新兴成长领域的公司。

4.4.2 报告期内基金的业绩表现

截至2015年6月30日，本基金A类份额净值1.671元（累计净值1.671元）。报告期内本基金A类净值增长率为30.34%，高于业绩比较基准18.95个百分点。本基金C类份额净值1.657元（累计净值1.657元）。报告期内本基金C类净值增长率为29.76%，高于业绩比较基准18.37个百分点。

§5 投资组合报告

5.1 报告期末基金资产组合情况

序号	项目	金额（元）	占基金总资产的比例（%）
1	权益投资	1,134,447,547.64	87.71
	其中：股票	1,134,447,547.64	87.71
2	固定收益投资	－	－
	其中：债券	－	－
	资产支持证券	－	－
3	贵金属投资	－	－
4	金融衍生品投资	－	－
5	买入返售金融资产	－	－
	其中：买断式回购的买入返售金融资产	－	－
6	银行存款和结算备付金合计	119,096,779.66	9.21
7	其他资产	39,836,360.73	3.08
8	合计	1,293,380,688.03	100.00

5.2 报告期末按行业分类的股票投资组合

代码	行业类别	公允价值（元）	占基金资产净值比例(%)
A	农、林、牧、渔业	－	－
B	采矿业	41,883.24	0.00
C	制造业	799,355,705.44	65.44
D	电力、热力、燃气及水生产和供应业	－	－
E	建筑业	－	－
F	批发和零售业	209,420,065.82	17.14
G	交通运输、仓储和邮政业	－	－
H	住宿和餐饮业	－	－
I	信息传输、软件和信息技术服务业	26,439,228.63	2.16
J	金融业	92,781.00	0.01
K	房地产业	32,488,817.90	2.66
L	租赁和商务服务业	－	－
M	科学研究和技术服务业	－	－
N	水利、环境和公共设施管理业	262,768.00	0.02
O	居民服务、修理和其他服务业	－	－
P	教育	－	－
Q	卫生和社会工作	66,346,297.61	5.43
R	文化、体育和娱乐业	－	－
S	综合	－	－
	合计	1,134,447,547.64	92.87

5.3 报告期末按公允价值占基金资产净值比例大小排序的前十名股票投资明细

序号	股票代码	股票名称	数量（股）	公允价值（元）	占基金资产净值比例（%）
1	600682	南京新百	2,425,958	91,046,203.74	7.45
2	300109	新开源	1,209,335	85,838,598.30	7.03
3	300049	福瑞股份	928,764	83,579,472.36	6.84
4	002030	达安基因	1,405,481	62,262,808.30	5.10
5	000566	海南海药	1,496,697	60,990,402.75	4.99
6	300016	北陆药业	1,269,621	54,225,512.91	4.44
7	300030	阳普医疗	1,817,660	49,694,824.40	4.07
8	603883	老百姓	658,890	48,224,159.10	3.95
9	300015	爱尔眼科	1,473,192	47,525,173.92	3.89
10	300199	翰宇药业	1,369,862	44,287,638.46	3.63

5.4 报告期末按债券品种分类的债券投资组合

注：本基金本报告期末未持有债券。

5.5 报告期末按公允价值占基金资产净值比例大小排序的前五名债券投资明细

注：本基金本报告期末未持有债券。

5.6 报告期末按公允价值占基金资产净值比例大小排序的前十名资产支持证券投资明细

注：本基金本报告期末未持有资产支持证券。

5.7 报告期末按公允价值占基金资产净值比例大小排序的前五名贵金属投资明细

注：本基金本报告期末未持有贵金属。

5.8 报告期末按公允价值占基金资产净值比例大小排序的前五名权证投资明细

注：本基金本报告期末未持有权证。

5.9 报告期末本基金投资的股指期货交易情况说明

5.9.1 报告期末本基金投资的股指期货持仓和损益明细

注：本基金本报告期末未持有股指期货合约。

5.9.2 本基金投资股指期货的投资政策

根据基金合同规定，本基金不参与股指期货交易。

5.10 报告期末本基金投资的国债期货交易情况说明

5.10.1 本期国债期货投资政策

根据基金合同规定，本基金不参与国债期货交易。

5.10.2 报告期末本基金投资的国债期货持仓和损益明细

注：本基金本报告期末未持有国债期货合约。

5.10.3 本期国债期货投资评价

根据基金合同规定，本基金不参与国债期货交易。

5.11 投资组合报告附注

5.11.1

报告期内本基金投资的前十名证券的发行主体没有被监管部门立案调查或在本报告编制日前一年内受到公开谴责、处罚的情况。

5.11.2

报告期内本基金投资的前十名股票中没有在基金合同规定备选股票库之外的股票。

5.11.3 其他资产构成

序号	名称	金额（元）
1	存出保证金	1,052,483.58
2	应收证券清算款	34,433,178.26
3	应收股利	－
4	应收利息	50,288.33
5	应收申购款	4,300,410.56
6	其他应收款	－
7	待摊费用	－
8	其他	－
9	合计	39,836,360.73

5.11.4 报告期末持有的处于转股期的可转换债券明细

注：本基金本报告期末未持有处于转股期的可转换债券。

5.11.5 报告期末前十名股票中存在流通受限情况的说明

序号	股票代码	股票名称	流通受限部分的公允价值(元)	占基金资产净值比例（%）	流通受限情况说明
1	000566	海南海药	60,990,402.75	4.99	重大事项停牌
2	300030	阳普医疗	49,694,824.40	4.07	重大事项停牌

5.11.6 投资组合报告附注的其他文字描述部分

本基金由于四舍五入的原因，分项之和与合计项之间可能存在尾差。

§6 开放式基金份额变动

单位：份

项目	中海医药混合A	中海医药混合C
报告期期初基金份额总额	338,314,393.22	177,939,077.28
报告期期间基金总申购份额	740,417,969.51	328,245,897.37
减：报告期期间基金总赎回份额	600,062,174.25	251,759,104.03
报告期期间基金拆分变动份额（份额减少以"－"填列）	－	－
报告期期末基金份额总额	478,670,188.48	254,425,870.62

§7 基金管理人运用固有资金投资本基金情况

7.1 基金管理人持有本基金份额变动情况

注：本报告期内，基金管理人未持有本基金。

7.2 基金管理人运用固有资金投资本基金交易明细

注：本报告期内，基金管理人未运用固有资金投资本基金。

§8 备查文件目录

8.1 备查文件目录

1、中国证监会准予注册募集中海医药健康产业精选灵活配置混合型证券投资基金的文件
2、中海医药健康产业精选灵活配置混合型证券投资基金基金合同
3、中海医药健康产业精选灵活配置混合型证券投资基金托管协议
4、中海医药健康产业精选灵活配置混合型证券投资基金财务报表及报表附注
5、报告期内在指定报刊上披露的各项公告

8.2 存放地点

上海市浦东新区银城中路68号2905－2908室及30层

8.3 查阅方式

投资者对本报告书如有疑问，可咨询本基金管理人中海基金管理有限公司。
咨询电话：(021)38789788或400－888－9788
公司网址：http://www.zhfund.com

中海基金管理有限公司
2015年7月20日