

浦银安盛消费升级灵活配置混合型证券投资基金

2015 第二季度 报告

2015年6月30日

基金管理人浦银安盛基金管理有限公司
基金管理人 浦银安盛基金管理有限公司
报告送出日期 2015年7月18日

81 重要提示
基金管理人浦银安盛基金管理有限公司... 82 基金产品概况
基金名称 浦银安盛消费升级混合
基金代码 519125

Table with 2 columns: 代码, 行业类别. Lists various industry categories and their corresponding fund asset proportions.

3.1 主要财务指标
单位:人民币元
1.本期已实现收益 21,289,179.13
2.本期利润 -6,305,143.75
3.本期基金份额持有人应得利润 6,115.96

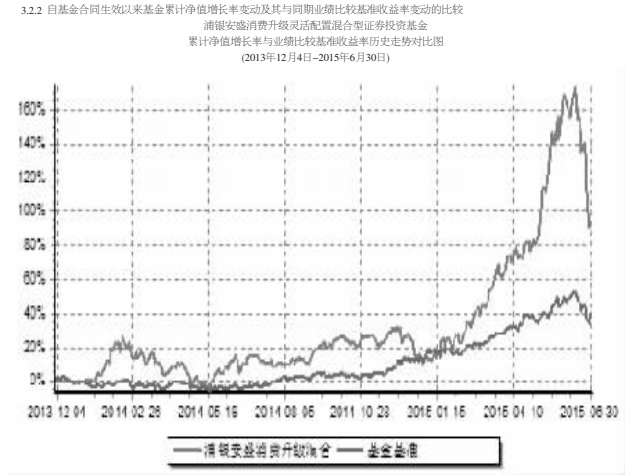


图1:浦银安盛消费升级混合-基金净值
浦银安盛消费升级混合-基金净值

Table with 2 columns: 姓名, 职务. Lists the members of the fund's management team, including the manager and various department heads.

4.1 基金经理或基金经理小组简介
姓名 职务
吴昊 基金经理
任本基金的基金经理期间 2013年12月4日 -

Table with 2 columns: 序号, 项目. Lists the fund's investment strategy and key performance indicators.

基金管理人浦银安盛基金管理有限公司
基金管理人 浦银安盛基金管理有限公司
报告送出日期 2015年7月18日

81 重要提示
基金管理人浦银安盛基金管理有限公司... 82 基金产品概况
基金名称 浦银安盛消费升级混合

3.1 主要财务指标
单位:人民币元
1.本期已实现收益 -6,906,059.04
2.本期利润 5,472,902.12
3.本期基金份额持有人应得利润 6,036.64



图1:浦银安盛稳健增利债券(LOF)-基金净值
浦银安盛稳健增利债券(LOF)-基金净值

注:本基金采用摊余成本法计提减值准备的债券型证券投资基金于2014年12月16日起实施,至本报告期末本基金整体摊余成本为-

浦银安盛盛世精选灵活配置混合型证券投资基金

2015 第二季度 报告

2015年6月30日

基金管理人浦银安盛基金管理有限公司
基金管理人 浦银安盛基金管理有限公司
报告送出日期 2015年7月18日

81 重要提示
基金管理人浦银安盛基金管理有限公司... 82 基金产品概况
基金名称 浦银安盛盛世精选混合

3.1 主要财务指标
单位:人民币元
1.本期已实现收益 163,239,898.55
2.本期利润 163,089,273.99
3.本期基金份额持有人应得利润 6,033.61

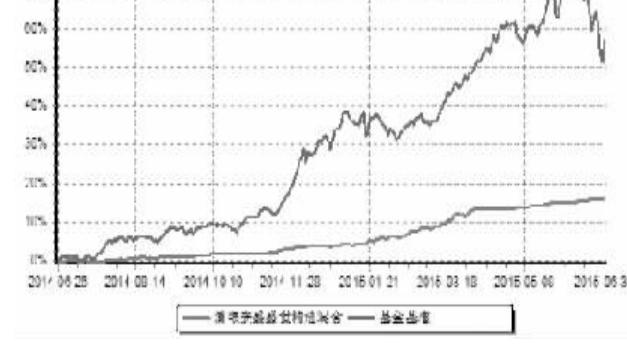


图1:浦银安盛盛世精选混合-基金净值
浦银安盛盛世精选混合-基金净值

Table with 2 columns: 姓名, 职务. Lists the members of the fund's management team, including the manager and various department heads.

4.1 基金经理或基金经理小组简介
姓名 职务
任本基金的基金经理期间 2014年6月26日 -

Table with 2 columns: 序号, 项目. Lists the fund's investment strategy and key performance indicators.

基金管理人浦银安盛基金管理有限公司
基金管理人 浦银安盛基金管理有限公司
报告送出日期 2015年7月18日

81 重要提示
基金管理人浦银安盛基金管理有限公司... 82 基金产品概况
基金名称 浦银安盛盛世精选混合

3.1 主要财务指标
单位:人民币元
1.本期已实现收益 2,788,400.00
2.本期利润 2,788,400.00
3.本期基金份额持有人应得利润 2,591.64



图1:浦银安盛稳健增利债券(LOF)-基金净值
浦银安盛稳健增利债券(LOF)-基金净值

注:本基金采用摊余成本法计提减值准备的债券型证券投资基金于2014年12月16日起实施,至本报告期末本基金整体摊余成本为-

Table with 2 columns: 代码, 行业类别. Lists various industry categories and their corresponding fund asset proportions.

3.1 主要财务指标
单位:人民币元
1.本期已实现收益 163,239,898.55
2.本期利润 163,089,273.99
3.本期基金份额持有人应得利润 6,033.61

Table with 2 columns: 序号, 项目. Lists the fund's investment strategy and key performance indicators.




图1:浦银安盛盛世精选混合-基金净值
浦银安盛盛世精选混合-基金净值

Table with 2 columns: 姓名, 职务. Lists the members of the fund's management team, including the manager and various department heads.

4.1 基金经理或基金经理小组简介
姓名 职务
任本基金的基金经理期间 2014年6月26日 -

Table with 2 columns: 序号, 项目. Lists the fund's investment strategy and key performance indicators.

基金管理人浦银安盛基金管理有限公司
基金管理人 浦银安盛基金管理有限公司
报告送出日期 2015年7月18日

81 重要提示
基金管理人浦银安盛基金管理有限公司... 82 基金产品概况
基金名称 浦银安盛盛世精选混合

3.1 主要财务指标
单位:人民币元
1.本期已实现收益 2,788,400.00
2.本期利润 2,788,400.00
3.本期基金份额持有人应得利润 2,591.64

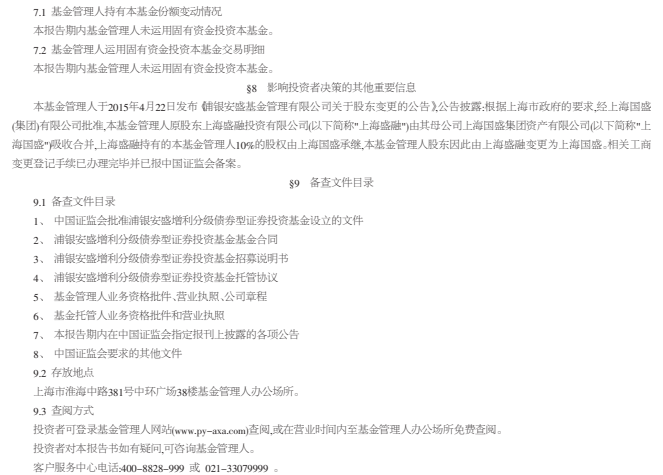


图1:浦银安盛稳健增利债券(LOF)-基金净值
浦银安盛稳健增利债券(LOF)-基金净值

注:本基金采用摊余成本法计提减值准备的债券型证券投资基金于2014年12月16日起实施,至本报告期末本基金整体摊余成本为-

浦银安盛稳健增利债券型证券投资基金(LOF)

2015 第二季度 报告

2015年6月30日

基金管理人浦银安盛基金管理有限公司
基金管理人 浦银安盛基金管理有限公司
报告送出日期 2015年7月18日

81 重要提示
基金管理人浦银安盛基金管理有限公司... 82 基金产品概况
基金名称 浦银安盛稳健增利债券(LOF)

3.1 主要财务指标
单位:人民币元
1.本期已实现收益 7,981,189.68
2.本期利润 7,481,189.68
3.本期基金份额持有人应得利润 6,036.64




图1:浦银安盛稳健增利债券(LOF)-基金净值
浦银安盛稳健增利债券(LOF)-基金净值

注:本基金采用摊余成本法计提减值准备的债券型证券投资基金于2014年12月16日起实施,至本报告期末本基金整体摊余成本为-

基金管理人浦银安盛基金管理有限公司
基金管理人 浦银安盛基金管理有限公司
报告送出日期 2015年7月18日

81 重要提示
基金管理人浦银安盛基金管理有限公司... 82 基金产品概况
基金名称 浦银安盛盛世精选混合

3.1 主要财务指标
单位:人民币元
1.本期已实现收益 163,239,898.55
2.本期利润 163,089,273.99
3.本期基金份额持有人应得利润 6,033.61




图1:浦银安盛盛世精选混合-基金净值
浦银安盛盛世精选混合-基金净值

Table with 2 columns: 姓名, 职务. Lists the members of the fund's management team, including the manager and various department heads.

4.1 基金经理或基金经理小组简介
姓名 职务
任本基金的基金经理期间 2014年6月26日 -

Table with 2 columns: 序号, 项目. Lists the fund's investment strategy and key performance indicators.

基金管理人浦银安盛基金管理有限公司
基金管理人 浦银安盛基金管理有限公司
报告送出日期 2015年7月18日

81 重要提示
基金管理人浦银安盛基金管理有限公司... 82 基金产品概况
基金名称 浦银安盛盛世精选混合

3.1 主要财务指标
单位:人民币元
1.本期已实现收益 2,788,400.00
2.本期利润 2,788,400.00
3.本期基金份额持有人应得利润 2,591.64

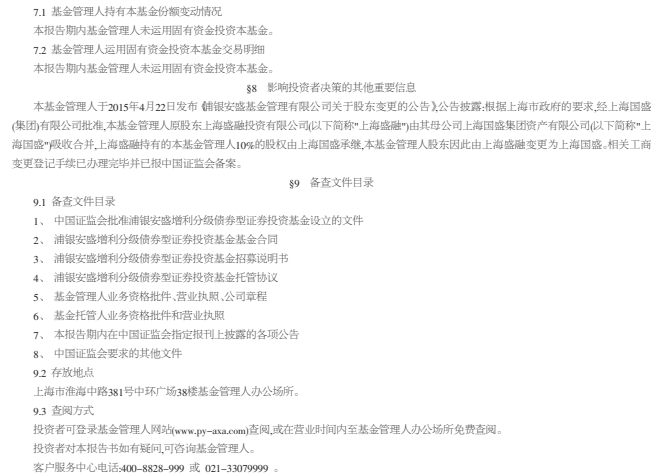


图1:浦银安盛稳健增利债券(LOF)-基金净值
浦银安盛稳健增利债券(LOF)-基金净值

注:本基金采用摊余成本法计提减值准备的债券型证券投资基金于2014年12月16日起实施,至本报告期末本基金整体摊余成本为-