工银瑞信国企改革主题股票型证券投资基金

2015 第二季度 报告

2015年6月30日

基金管理人：工银瑞信基金管理有限公司
基金托管人：交通银行股份有限公司
报告送出日期：二〇一五年七月二十一日

§1 重要提示

基金管理人的董事会及董事保证本报告所载资料不存在虚假记载、误导性陈述或重大遗漏，并对其内容的真实性、准确性和完整性承担个别及连带责任。

基金托管人交通银行股份有限公司根据本基金合同规定，于2015年7月17日复核了本报告中的财务指标、净值表现和投资组合报告等内容，保证复核内容不存在虚假记载、误导性陈述或者重大遗漏。

基金管理人承诺以诚实信用、勤勉尽责的原则管理和运用基金资产，但不保证基金一定盈利。

基金的过往业绩并不代表其未来表现。投资有风险，投资者在作出投资决策前应仔细阅读本基金的招募说明书。

本报告中财务资料未经审计。

本报告期自2015年4月1日起至6月30日止。

§2 基金产品概况

基金简称	工银国企改革股票
交易代码	001008
基金运作方式	契约型开放式
基金合同生效日	2015年1月27日
报告期末基金份额总额	3,927,348,349.66份
投资目标	深入挖掘国企改革所带来的投资机会，并通过积极有效的风险防范措施，力争获取超越业绩比较基准的收益。
投资策略	本基金将由投资研究团队及时跟踪市场环境变化，根据宏观经济运行态势、宏观经济政策变化、证券市场运行状况、国际市场变化情况等因素的深入研究，判断证券市场的发展趋势，结合行业状况、公司价值性和成长性分析，综合评价各类资产的风险收益水平。在充足的宏观形势判断和策略分析的基础上，采用动态调整策略，在市场上涨阶段中，适当增加权益类资产配置比例，在市场下行周期中，适当降低权益类资产配置比例，力求实现基金财产的长期稳定增值，从而有效提高不同市场状况下基金资产的整体收益水平。
业绩比较基准	80%×中证国有企业综合指数收益率＋20%×中债综合指数收益率
风险收益特征	本基金为股票型基金，预期收益和风险水平高于混合型基金、债券型基金与货币市场基金。
基金管理人	工银瑞信基金管理有限公司
基金托管人	交通银行股份有限公司

§3 主要财务指标和基金净值表现

3.1 主要财务指标

单位：人民币元

主要财务指标	报告期（2015年4月1日 — 2015年6月30日）
1.本期已实现收益	639,937,610.59
2.本期利润	666,149,720.31
3.加权平均基金份额本期利润	0.1517
4.期末基金资产净值	4,888,952,390.98
5.期末基金份额净值	1.245

注：（1）上述基金业绩指标不包括持有人认购或交易基金的各项费用，计入费用后实际收益水平要低于所列数字。

（2）“本期已实现收益”指基金本期利息收入、投资收益、其他收入（不含公允价值变动收益）扣除相关费用后的余额；“本期利润”为本期已实现收益加上本期公允价值变动收益。

（3）所列数据截止到2015年6月30日。

3.2 基金净值表现

3.2.1 本报告期基金份额净值增长率及其与同期业绩比较基准收益率的比较

阶段	净值增长率①	净值增长率标准差②	业绩比较基准收益率③	业绩比较基准收益率标准差④	①－③	②－④
过去三个月	14.64%	2.76%	14.31%	2.12%	0.33%	0.64%

3.2.2 自基金合同生效以来基金累计净值增长率变动及其与同期业绩比较基准收益率变动的比较

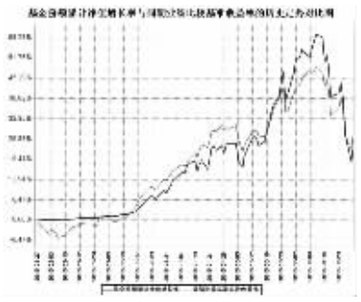

注：1、本基金基金合同于2015年1月27日生效。截至报告期末，本基金基金合同生效不满一年。

2、按基金合同规定，本基金建仓期为6个月。建仓期满，本基金的各项投资比例应符合基金合同关于投资范围及投资限制的规定：股票占基金资产的比例为80%－95%，其中投资于本基金界定的国企改革主题范围内股票不低于非现金资产的80%。每个交易日日终在扣除股指期货合约需缴纳的交易保证金后，应当保持不低于基金资产净值的5%的现金或到期日在一年以内的政府债券。

3.3 其他指标

无。

§4 管理人报告

4.1 基金经理（或基金经理小组）简介

姓名	职务	任本基金的基金经理期限		证券从业年限	说明
		任职日期	离任日期		
何肖颜	权益投资部联席总监，本基金的基金经理	2015年1月27日	－	16	曾任博时基金基金裕阳的基金经理助理、基金裕华的基金经理、博时新兴成长股票型基金的基金经理；2004年5月至2005年1月担任社保基金管理小组基金经理助理；2008年加入工银瑞信，现任权益投资部联席总监，2014年5月6日至今，担任工银瑞信核心价值基金基金经理；2015年1月27日至今，担任工银瑞信企改革主题股票型基金基金经理；2015年6月2日至今，担任工银瑞信生态环境行业股票型基金基金经理。
王君正	研究部副总监，本基金的基金经理	2015年1月27日	－	7	曾任泰达宏利基金管理有限公司研究员；2011年加入工银瑞信，现任研究部副总监。2013年8月26日至今，担任工银瑞信金融地产行业股票型基金基金经理；2015年1月27日至今，担任工银瑞信企改革主题股票型基金基金经理；2015年3月19日至今，担任工银瑞信新金融股票型基金基金经理；2015年3月26日至今，担任工银瑞信美丽城镇主题股票型基金基金经理；2015年5月22日至今，担任工银丰盈回报灵活配置混合型基金基金经理。

4.2 管理人对报告期内本基金运作遵规守信情况的说明

本报告期内，本基金管理人严格按照《证券投资基金法》等有关法律法规及基金合同、招募说明书等有关基金法律文件的规定，依照诚实信用、勤勉尽责的原则管理和运用基金资产，在控制风险的基础上，为基金份额持有人谋求最大利益，无损害基金份额持有人利益的行为。

4.3 公平交易专项说明

4.3.1 公平交易制度的执行情况

为了公平对待各类投资人，保护各类投资人利益，避免出现不正当关联交易、利益输送等违法违规行为，公司根据《证券投资基金法》、《基金管理公司特定客户资产管理业务试点办法》、《证券投资基金管理公司公平交易制度指导意见》等法律法规和公司内部规章，拟定了《公平交易管理办法》、《异常交易管理办法》，对公司管理的各类资产的公平对待做了明确具体的规定，并规定对买卖股票、债券时候的价格和市场价格差距较大，可能存在操纵股价、利益输送等违法违规情况进行监控。本报告期，按照时间优先、价格优先的原则，本公司对满足限价条件且对同一证券有相同交易需求的基金等投资组合，均采用了系统中的公平交易模块进行操作，实现了公平交易；未出现清算不到位的情况，且本基金及本基金与本基金管理人管理的其他投资组合之间未发生法律法规禁止的反向交易及交叉交易。

4.3.2 异常交易行为的专项说明

本基金本报告期内未出现异常交易的情况。本报告期内，本公司所有投资组合参与的交易所公开竞价同日反向交易成交较少的单边交易量超过该证券当日成交量的5%的情况有3次，投资组合经理因投资组合的投资策略而发生同日反向交易，未导致不公平交易和利益输送。

4.4 报告期内基金的投资策略和业绩表现说明

4.4.1 报告期内基金投资策略和运作分析

经济方面，2015年二季度宏观经济数据保持稳定，部分指标略有上升，6月份PMI数据50.2，与上月持平，5月工业增加值同比增速上升0.2%，固定资产投资增速上升0.7%。货币方面，5月M2同比增速上升0.7%，央行二季度两次降准两次降息，资金面维持宽松。

市场方面，6月中旬之前，在经济增长放缓、市场资金充裕的大背景下，创业板指上涨70.26%，连续刷新历史新高，同期上证指数上涨36.44%，落后于创业板指数。6月中旬之后，市场进入快速调整阶段，创业板指和上证指数快速下跌，创业板指涨幅收窄至22.42%，上证指数涨幅快速收窄至14.12%。

操作方面，顺应市场风格变化做出相应调整，减持银行、非银金融、电力及公用事业，增仓机械、交运、传媒、有色金属。6月中旬以前取得了明显的超额收益，6月下旬由于市场快速下跌，超额收益收窄。

4.4.2 报告期内基金的业绩表现

本报告期本基金净值增长率为14.64%，业绩比较基准收益率为14.31%。

4.5 管理人对宏观经济、证券市场及行业走势的简要展望

宏观经济方面，我国经济步入“新常态”，经济增长中枢下降。二季度经济增长依旧低迷，但已经渐渐企稳，三季度经济有望触底回升。货币方面，在经济增长不振的背景下，央行货币政策有望持续保持宽松，市场预期未来会有进一步的降准降息，但是今年上半年货币政策调整相对频繁，压缩了未来货币政策的调整空间。

市场方面，6月下旬以来，市场开始大幅调整，两周时间内，上证指数快速下跌17.21%，创业板大跌37.61%，创下了历史罕见的短期跌幅，调整的速度和波幅历史罕见。上证50指数已经接近年初点位，部分蓝筹股票已经接近价值区，重新呈现投资价值。尽管近期暴跌，但创业板整体市盈率仍然有100，估值依旧高企，三季度持续存在估值水平调整的压力。因此，三季度可能开启风格转换行情，大盘蓝筹股可能重新得到投资者的追捧。

主题和行业方面，由于前期的过度炒作，投资者对于题材型股票热情消退，“一路一带”和“互联网题材”股票价格几乎腰斩。三季度，企业利润和投资价值可能会重新成为投资者关注的重心，盈利稳定增长、低估值的银行、非银、地产、消费、医药行业股票，以及真正有业绩增长支撑的成长性股票，是三季度的投资方向；国企改革中，交运行业的国企改革推进速度在加快，且部分行业，如建筑、交运、电力行业国企已经进入投资价值区，可以考虑逢低配置。

总体而言，本基金将结合行业基本面和国企改革进程，精选优质成长性个股，转型空间和潜力较大的价值股，聚焦具有战略性意义的估值合理的国企龙头上市公司。

4.6 报告期内基金持有人数或基金资产净值预警说明

本基金在报告期内没有触及2014年8月8日生效的《公开募集证券投资基金运作管理办法》第四十一条规定的条件。

§5 投资组合报告

5.1 报告期末基金资产组合情况

序号	项目	金额（元）	占基金总资产的比例（%）
1	权益投资	4,513,275,788.55	84.22
	其中：股票	4,513,275,788.55	84.22
2	固定收益投资	－	－
3	其中：债券	－	－
	资产支持证券	－	－
	贵金属投资	－	－
4	金融衍生品投资	－	－
5	买入返售金融资产	－	－
6	其中：买断式回购的买入返售金融资产	－	－
	银行存款和结算备付金合计	752,261,125.63	14.04
7	其他资产	93,069,932.35	1.74
8	合计	5,358,606,846.53	100.00

注：由于四舍五入的原因金额占基金总资产的比例分项之和与合计可能有尾差。

5.2 报告期末按行业分类的股票投资组合

代码	行业类别	公允价值（元）	占基金资产净值比例(%)
A	农、林、牧、渔业	16,068,794.75	0.33
B	采矿业	112,754,540.94	2.31
C	制造业	1,722,356,515.70	35.23
D	电力、热力、燃气及水生产和供应业	43,686,897.04	0.89
E	建筑业	32,618,320.07	0.67
F	批发和零售业	241,345,037.64	4.94
G	交通运输、仓储和邮政业	261,916,445.62	5.36
H	住宿和餐饮业	18,820,564.00	0.38
I	信息传输、软件和信息技术服务业	699,847,678.12	14.31
J	金融业	308,610,331.28	6.31
K	房地产业	631,456,940.32	12.92
L	租赁和商务服务业	35,308,416.00	0.72
M	科学研究和技术服务业	－	－
N	水利、环境和公共设施管理业	322,935,826.34	6.61
O	居民服务、修理和其他服务业	－	－
P	教育	－	－
Q	卫生和社会工作	－	－
R	文化、体育和娱乐业	65,549,480.73	1.34
S	综合	－	－
	合计	4,513,275,788.55	92.32

注：由于四舍五入的原因公允价值占基金资产净值的比例分项之和与合计可能有尾差。

5.3 报告期末按公允价值占基金资产净值比例大小排序的前十名股票投资明细

序号	股票代码	股票名称	数量（股）	公允价值（元）	占基金资产净值比例（%）
1	600037	歌华有线	7,999,841	251,994,991.50	5.15
2	600158	中体产业	7,599,820	217,734,843.00	4.45
3	000060	中金岭南	10,380,653	192,976,339.27	3.95
4	600498	烽火通信	6,819,796	180,451,802.16	3.69
5	000802	北京文化	5,463,870	159,053,255.70	3.25
6	000069	华侨城A	11,999,918	155,758,935.64	3.19
7	600406	国电南瑞	6,999,838	144,826,648.22	2.96
8	600198	大唐电信	3,999,839	141,754,294.16	2.90
9	002101	广东鸿图	4,685,074	141,114,428.88	2.89
10	002153	石基信息	1,000,660	130,075,793.40	2.66

5.4 报告期末按债券品种分类的债券投资组合

本基金本报告期末未持有债券。

5.5 报告期末按公允价值占基金资产净值比例大小排序的前五名债券投资明细

本基金本报告期末未持有债券。

5.6 报告期末按公允价值占基金资产净值比例大小排序的前十名资产支持证券投资明细

本基金本报告期末未持有资产支持证券。

5.7 报告期末按公允价值占基金资产净值比例大小排序的前五名贵金属投资明细

本基金本报告期末未持有贵金属。

5.8 报告期末按公允价值占基金资产净值比例大小排序的前五名权证投资明细

本基金本报告期末未持有权证。

5.9 报告期末本基金投资的股指期货交易情况说明

5.9.1 报告期末本基金投资的股指期货持仓和损益明细

本基金本报告期末未持有股指期货投资，也无期间损益。

5.9.2 本基金投资股指期货的投资政策

本报告期内，本基金未运用股指期货进行投资。

5.10 报告期末本基金投资的国债期货交易情况说明

5.10.1 本期国债期货投资政策

本报告期内，本基金未运用国债期货进行投资。

5.10.2 报告期末本基金投资的国债期货持仓和损益明细

本基金本报告期末未持有国债期货投资，也无期间损益。

5.10.3 本期国债期货投资评价

本报告期内，本基金未运用国债期货进行投资。

5.11 投资组合报告附注

5.11.1 本基金投资的前十名证券的发行主体本期未出现被监管部门立案调查，或在报告编制日前一年内受到公开谴责、处罚的情形。

5.11.2 本基金投资的前十名股票未超出基金合同规定的备选股票库。

5.11.3 其他资产构成

序号	名称	金额（元）
1	存出保证金	2,669,647.43
2	应收证券清算款	33,880,009.77
3	应收股利	－
4	应收利息	145,227.90
5	应收申购款	56,375,047.25
6	其他应收款	－
7	待摊费用	－
8	其他	－
9	合计	93,069,932.35

5.11.4 报告期末持有的处于转股期的可转换债券明细

本基金本报告期末未持有可转换债券。

5.11.5 报告期末前十名股票中存在流通受限情况的说明

本基金本报告期末前十名股票中未存在流通受限情况。

5.11.6 投资组合报告附注的其他文字描述部分

无。

§6 开放式基金份额变动

单位：份

报告期期初基金份额总额	4,579,949,454.50
报告期期间基金总申购份额	3,631,170,537.12
减：报告期期间基金总赎回份额	4,283,771,641.96
报告期期间基金拆分变动份额（份额减少以“-”填列）	－
报告期末基金份额总额	3,927,348,349.66

注：1.报告期期间基金总申购份额含红利再投、转换入份额；

2.报告期期间基金总赎回份额含转换出份额。

§7 基金管理人运用固有资金投资本基金情况

7.1 基金管理人持有本基金份额变动情况

无。

7.2 基金管理人运用固有资金投资本基金交易明细

本基金本报告期基金管理人未有运用固有资金投资本基金的情况。

§8 影响投资者决策的其他重要信息

无。

§9 备查文件目录

9.1 备查文件目录

1、中国证监会准予工银瑞信国企改革主题股票型证券投资基金募集申请的注册文件；

2、《工银瑞信国企改革主题股票型证券投资基金基金合同》；

3、《工银瑞信国企改革主题股票型证券投资基金托管协议》；

4、基金管理人业务资格批件、营业执照；

5、基金托管人业务资格批件、营业执照；

6、报告期内基金管理人在指定报刊上披露的各项公告。

9.2 存放地点

基金管理人或基金托管人处。

9.3 查阅方式

投资者可在营业时间免费查阅。也可在支付工本费后，在合理时间内取得上述文件的复印件。

工银瑞信绝对收益策略混合型发起式证券投资基金

2015 第二季度 报告

2015年6月30日

基金管理人：工银瑞信基金管理有限公司
基金托管人：交通银行股份有限公司
报告送出日期：二〇一五年七月二十一日

§1 重要提示

基金管理人的董事会及董事保证本报告所载资料不存在虚假记载、误导性陈述或重大遗漏，并对其内容的真实性、准确性和完整性承担个别及连带责任。

基金托管人交通银行股份有限公司根据本基金合同规定，于2015年7月17日复核了本报告中的财务指标、净值表现和投资组合报告等内容，保证复核内容不存在虚假记载、误导性陈述或者重大遗漏。

基金管理人承诺以诚实信用、勤勉尽责的原则管理和运用基金资产，但不保证基金一定盈利。

基金的过往业绩并不代表其未来表现。投资有风险，投资者在作出投资决策前应仔细阅读本基金的招募说明书。

本报告中财务资料未经审计。

本报告期自2015年4月1日起至6月30日止。

§2 基金产品概况

基金简称	工银绝对收益混合发起	
交易代码	000667	
基金运作方式	契约型开放式	
基金合同生效日	2014年6月26日	
报告期末基金份额总额	14,418,572,535.18份	
投资目标	合理地灵活配置股票和债券等各类资产的比例，优选数量化投资策略进行投资，在有效控制风险的基础上，运用股指期货对冲市场波动风险，追求稳定的长期正投资回报。	
投资策略	本基金借助于数量化投研团队在模型计算、组合构建、风险管理的专业能力，相机使用组合Alpha对冲策略、个股Alpha策略、事件驱动策略等多个量化策略，通过合理匹配收益与风险水平构建投资组合。	
业绩比较基准	中国人民银行公布的一年期定期存款基准利率（税后）+3%（如遇中国人民银行就该等基准利率进行调整则作相应调整）	
风险收益特征	本基金具有低波动率、低下方风险的特点，并且运用股指期货对冲投资组合的系统性风险，其预期收益及风险水平低于股票型基金，但高于债券型基金，属于中低风险水平的基金。	
基金管理人	工银瑞信基金管理有限公司	
基金托管人	交通银行股份有限公司	
下属分级基金的基金简称	工银绝对收益混合发起A	工银绝对收益混合发起B
下属分级基金的交易代码	000667	000672
报告期末下属分级基金的份额总额	8,104,821,519.20份	6,313,751,015.98份

§3 主要财务指标和基金净值表现

3.1 主要财务指标

单位：人民币元

主要财务指标	报告期（2015年4月1日 — 2015年6月30日）	
	工银绝对收益混合发起A	工银绝对收益混合发起B
1. 本期已实现收益	180,250,085.26	302,029,970.37
2. 本期利润	167,547,831.37	414,117,922.15
3. 加权平均基金份额本期利润	0.0643	0.0498
4. 期末基金资产净值	9,084,571,503.78	6,986,923,127.20
5. 期末基金份额净值	1.121	1.107

注：（1）上述基金业绩指标不包括持有人认购或交易基金的各项费用，计入费用后实际收益水平要低于所列数字。

（2）“本期已实现收益”指基金本期利息收入、投资收益、其他收入（不含公允价值变动收益）扣除相关费用后的余额；“本期利润”为本期已实现收益加上本期公允价值变动收益。

（3）所列数据截止到2015年6月30日。

3.2 基金净值表现

3.2.1 本报告期基金份额净值增长率及其与同期业绩比较基准收益率的比较

工银绝对收益混合发起A

阶段	净值增长率①	净值增长率标准差②	业绩比较基准收益率③	业绩比较基准收益率标准差④	①－③	②－④
过去三个月	5.66%	0.16%	1.33%	0.01%	4.33%	0.15%

工银绝对收益混合发起B

阶段	净值增长率①	净值增长率标准差②	业绩比较基准收益率③	业绩比较基准收益率标准差④	①－③	②－④
过去三个月	5.33%	0.17%	1.33%	0.01%	4.00%	0.16%

3.2.2 自基金合同生效以来基金累计净值增长率变动及其与同期业绩比较基准收益率变动的比较

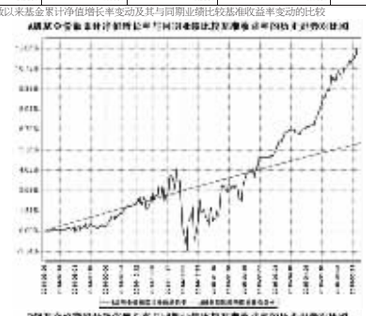



注：1、本基金基金合同于2014年6月26日生效。

2、按基金合同规定，本基金建仓期为6个月。截至报告期末，本基金的各项投资比例符合基金合同关于投资范围及投资限制的规定；本基金的投资范围为具有良好流动性的金融工具，包括国内依法发行上市的股票（包括中小板、创业板及其他经中国证监会核准上市的股票）、债券、权证、中央银行票据、中期票据、银行存款、债券回购、资产支持证券、股指期货，以及法律法规或中国证监会允许基金投资的其他金融工具（但须符合中国证监会相关规定）；本基金权益类空头头寸的价值占本基金权益类多头头寸的价值的比例范围在80%—120%之间；每个交易日日终，持有的买入期货合约价值和有价证券市值之和，不得超过基金资产净值的95%；在扣除股指期货合约需缴纳的交易保证金后，基金保留的现金或到期日在一年以内的政府债券的比例合计不低于基金资产净值的5%。

3.3 其他指标

无。

§4 管理人报告

4.1 基金经理（或基金经理小组）简介

姓名	职务	任本基金的基金经理期限		证券从业年限	说明
		任职日期	离任日期		
游凛峰	本基金的基金经理	2014年6月26日	－	19	先后在Merrill Lynch Investment Managers担任美林集中基金和美林保本基金基金经理，Fore Research & Management担任Fore Equity Market Neutral混合基金经理，Jasper Asset Management担任Jasper Gemini Fund基金基金经理； 2009年加入工银瑞信基金管理有限公司；2009年12月25日至今，担任工银全球基金的基金经理；2010年5月25日至今，担任工银大盘蓝筹选基金的基金经理；2012年4月26日至今担任工银基本面量化策略股票基金基金经理；2014年6月26日至今，担任工银绝对收益策略混合型发起式基金基金经理。
王筱岑	权益投资部副总监，本基金的基金经理	2014年6月26日	－	18	曾任中国银行全球金融市场部首席交易员。2005年加入工银瑞信，现任权益投资部副总监。2011年10月11日至今，担任工银中小盘基金基金经理；2012年12月5日至今，担任工银大盘蓝筹基金基金经理；2014年6月26日至今，担任工银绝对收益混合型基金基金经理；2014年12月30日至今，担任工银消费服务行业股票基金基金经理。

4.2 管理人对报告期内本基金运作遵规守信情况的说明

本报告期内，本基金管理人严格按照《证券投资基金法》等有关法律法规及基金合同、招募说明书等有关基金法律文件的规定，依照诚实信用、勤勉尽责的原则管理和运用基金资产，在控制风险的基础上，为基金份额持有人谋求最大利益，无损害基金份额持有人利益的行为。

4.3 公平交易专项说明

4.3.1 公平交易制度的执行情况

为了公平对待各类投资人，保护各类投资人利益，避免出现不正当关联交易、利益输送等违法违规行为，公司根据《证券投资基金法》、《基金管理公司特定客户资产管理业务试点办法》、《证券投资基金管理公司公平交易制度指导意见》等法律法规和公司内部规章，拟定了《公平交易管理办法》、《异常交易管理办法》，对公司管理的各类资产的公平对待做了明确具体的规定，并规定对买卖股票、债券时候的价格和市场价格差距较大，可能存在操纵股价、利益输送等违法违规情况进行监控。本报告期，按照时间优先、价格优先的原则，本公司对满足限价条件且对同一证券有相同交易需求的基金等投资组合，均采用了系统中的公平交易模块进行操作，实现了公平交易；未出现清算不到位的情况，且本基金及本基金与本基金管理人管理的其他投资组合之间未发生法律法规禁止的反向交易及交叉交易。

4.3.2 异常交易行为的专项说明

本基金本报告期内未出现异常交易的情况。本报告期内，本公司所有投资组合参与的交易所公开竞价同日反向交易成交较少的单边交易量超过该证券当日成交量的5%的情况有3次，投资组合经理因投资组合的投资策略而发生同日反向交易，未导致不公平交易和利益输送。

4.4 报告期内基金的投资策略和业绩表现说明

4.4.1 报告期内基金投资策略和运作分析

2015年二季度，A股市场迎来了“水火两重天”，6月中旬之前，上证指数在改革牛的引领下突飞猛进，迅速突破4000点、5000点整数关口，创业板更是在“大众创业，万众创新”的政策下由2400点突破4000点，整个市场一片火热。随后由于清理配资、操纵股价等案件的出台以及公司缺乏基本面的支持，市场遭到了历史罕见的大幅下跌，两周时间上证指数下跌近1000点，创业板跌幅超过25%。

本基金在二季度坚持市场中性策略，采用经过长期验证的多因子和技术模型进行量化选股，同时积极参与新股认购以及期现套利来为投资者最大限度的获取绝对收益。二季度以来，多因子策略相对沪深300取得超额收益8.94%，技术模型相对沪深300取得超额收益14.65%，本基金在二季度市场中跨越大幅上涨与下跌，为投资者带来了相对稳定的绝对收益。

4.4.2 报告期内基金的业绩表现

报告期内，工银瑞信绝对收益A净值增长率5.66%，工银瑞信绝对收益B净值增长率5.33%，业绩比较基准收益率为1.33%。

4.5 管理人对宏观经济、证券市场及行业走势的简要展望

展望未来，虽然市场在短时间内连续快速下跌近30%，但本轮牛市处在中国经济转型期，建立在改革预期和资产配置转换的基础上，在政府不断出台稳定政策的情况下，市场将大概率趋于稳定，改革带来的牛市很大程度上还将继续，但市场下半年还需注意一些风险：一个是经济会稳和美国加息导致的利率阶段性上行，可能引发资金从A股市场流出；另一个风险是监管层对股市的监管政策，特别对场外配资的整顿。

本基金将通过多因子策略、成长策略、价值策略、事件驱动及新股认购等多策略组合来最大限度的发掘经济转型带来的投资机会，在投资中严格控制行业风险和风格风险，使用股指期货来对冲系统性风险，实现绝对收益目的。

4.6 报告期内基金持有人数或基金资产净值预警说明

本基金在报告期内没有触及2014年8月8日生效的《公开募集证券投资基金运作管理办法》第四十一条规定的条件。

§5 投资组合报告

5.1 报告期末基金资产组合情况

序号	项目	金额（元）	占基金总资产的比例（%）
1	权益投资	1,446,889,290.31	8.80
	其中：股票	1,446,889,290.31	8.80
2	固定收益投资	604,660,000.00	3.68
	其中：债券	604,660,000.00	3.68
	资产支持证券	－	－
3	贵金属投资	－	－
4	金融衍生品投资	－	－
5	买入返售金融资产	4,038,127,028.18	24.57
	其中：买断式回购的买入返售金融资产	－	－
6	银行存款和结算备付金合计	10,034,536,616.23	61.05
7	其他资产	313,535,724.27	1.91
8	合计	16,437,748,658.99	100.00

注：由于四舍五入的原因金额占基金总资产的比例分项之和与合计可能有尾差。

5.2 报告期末按行业分类的股票投资组合

代码	行业类别	公允价值（元）	占基金资产净值比例(%)
A	农、林、牧、渔业	5,127,030.72	0.03
B	采矿业	5,524,931.76	0.03
C	制造业	716,714,318.17	4.46
D	电力、热力、燃气及水生产和供应业	22,091,802.17	0.14
E	建筑业	8,719,417.70	0.05
F	批发和零售业	25,203,968.61	0.16
G	交通运输、仓储和邮政业	3,270,019.29	0.02
H	住宿和餐饮业	－	－
I	信息传输、软件和信息技术服务业	158,426,761.18	0.99
J	金融业	460,881,144.07	2.87
K	房地产业	2,902,185.18	0.02
L	租赁和商务服务业	1,623,585.83	0.01
M	科学研究和技术服务业	1,589,611.19	0.01
N	水利、环境和公共设施管理业	26,073,003.62	0.16
O	居民服务、修理和其他服务业	－	－
P	教育	－	－
Q	卫生和社会工作	68,100.86	0.00
R	文化、体育和娱乐业	1,293,707.70	0.01
S	综合	7,379,702.26	0.05
	合计	1,446,889,290.31	9.00

注：由于四舍五入的原因公允价值占基金资产净值的比例分项之和与合计可能有尾差。

5.3 报告期末按公允价值占基金资产净值比例大小排序的前十名股票投资明细

序号	股票代码	股票名称	数量（股）	公允价值（元）	占基金资产净值比例（%）
1	601211	国泰君安	4,553,927	156,381,853.18	0.97
2	300471	厚普股份	467,828	59,138,137.48	0.37
3	600015	华夏银行	3,560,341	54,152,786.61	0.34
4	601166	兴业银行	2,517,573	43,428,134.25	0.27
5	300059	东方财富	676,181	42,660,259.29	0.27
6	600761	安徽合力	2,549,659	42,655,795.07	0.27
7	300285	国瓷材料	1,186,348	42,352,623.60	0.26
8	601058	赛轮金宇	3,785,188	42,204,846.20	0.26
9	600597	光明乳业	1,696,101	39,010,323.00	0.24
10	000001	平安银行	2,621,078	38,110,474.12	0.24

5.4 报告期末按债券品种分类的债券投资组合

序号	债券品种	公允价值（元）	占基金资产净值比例（%）
1	国家债券	－	－
2	央行票据	－	－
3	金融债券	604,660,000.00	3.76
	其中：政策性金融债	604,660,000.00	3.76
4	企业债券	－	－
5	企业短期融资券	－	－
6	中期票据	－	－
7	可转债	－	－
8	其他	－	－
9	合计	604,660,000.00	3.76

注：由于四舍五入的原因公允价值占基金资产净值的比例分项之和与合计可能有尾差。

5.5 报告期末按公允价值占基金资产净值比例大小排序的前五名债券投资明细

序号	债券代码	债券名称	数量（张）	公允价值（元）	占基金资产净值比例（%）
1	140230	14国开30	1,800,000	180,864,000.00	1.13
2	140305	14进出05	1,500,000	152,355,000.00	0.95
3	130202	13国开02	1,000,000	100,590,000.00	0.63
4	150301	15进出01	1,000,000	100,580,000.00	0.63
5	150307	15进出07	300,000	30,219,000.00	0.19

5.6 报告期末按公允价值占基金资产净值比例大小排序的前十名资产支持证券投资明细

本基金本报告期末未持有资产支持证券。

5.7 报告期末按公允价值占基金资产净值比例大小排序的前五名贵金属投资明细

本基金本报告期末未持有贵金属。

5.8 报告期末按公允价值占基金资产净值比例大小排序的前五名权证投资明细

本基金本报告期末未持有权证。

5.9 报告期末本基金投资的股指期货交易情况说明

5.9.1 报告期末本基金投资的股指期货持仓和损益明细

代码	名称	持仓量（买/卖）	合约市值（元）	公允价值变动（元）	风险说明
IC1507	IC1507	－85	－141,841,200.00	26,370,440.00	－
IF1507	IF1507	－688	－903,371,520.00	105,914,945.36	－
IH1507	IH1507	－179	－153,206,100.00	－2,679,307.06	－
公允价值变动总额合计（元）					129,606,078.30
股指期货投资本期收益（元）					－107,049,416.48
股指期货投资本期公允价值变动（元）					129,606,078.30

5.9.2 本基金投资股指期货的投资政策

本基金股指期货投资是为了对冲股权买入方的投资。

5.10 报告期末本基金投资的国债期货交易情况说明

5.10.1 本期国债期货投资政策

本报告期内，本基金未运用国债期货进行投资。

5.10.2 报告期末本基金投资的国债期货持仓和损益明细

本基金本报告期末未持有国债期货投资，也无期间损益。

5.10.3 本期国债期货投资评价

本报告期内，本基金未运用国债期货进行投资。

5.11 投资组合报告附注

5.11.1 本基金投资的前十名证券的发行主体本期未出现被监管部门立案调查，或在报告编制日前一年内受到公开谴责、处罚的情形。

5.11.2 本基金投资的前十名股票未超出基金合同规定的备选股票库。

5.11.3 其他资产构成

序号	名称	金额（元）
1	存出保证金	121,774,491.23
2	应收证券清算款	－
3	应收股利	－
4	应收利息	21,435,814.63
5	应收申购款	170,325,418.41
6	其他应收款	－
7	待摊费用	－
8	其他	－
9	合计	313,535,724.27

5.11.4 报告期末持有的处于转股期的可转换债券明细

本基金本报告期末未持有可转换债券。

5.11.5 报告期末前十名股票中存在流通受限情况的说明

序号	股票代码	股票名称	流通受限部分的公允价值（元）	占基金资产净值比例（%）	流通受限情况说明
1	300471	厚普股份	59,138,137.48	0.37	网下新股自愿锁定

5.11.6 投资组合报告附注的其他文字描述部分

无。

§6 开放式基金份额变动

单位：份

报告期期初基金份额总额	388,987,017.27
报告期期间基金总申购份额	8,015,541,174.27
减：报告期期间基金总赎回份额	299,706,672.34
报告期期间基金拆分变动份额（份额减少以“-”填列）	－
报告期末基金份额总额	8,104,821,519.20

注：1.报告期期间基金总申购份额含红利再投、转换入份额；

2.报告期期间基金