东吴中证新兴产业指数证券投资基金

2015 第二季度 报告

2015年6月30日

基金管理人：东吴基金管理有限公司
基金托管人：中国农业银行股份有限公司
报告送出日期：二〇一五年七月二十一日

§1 重要提示

基金管理人的董事会及董事保证本报告所载资料不存在虚假记载、误导性陈述或重大遗漏，并对其内容的真实性、准确性和完整性承担个别及连带责任。

基金托管人中国农业银行股份有限公司根据本基金合同规定，于2015年7月16日复核了本报告中的财务指标、净值表现和投资组合报告等内容，保证复核内容不存在虚假记载、误导性陈述或者重大遗漏。

基金管理人承诺以诚实信用、勤勉尽责的原则管理和运用基金资产，但不保证基金一定盈利。

基金的过往业绩并不代表其未来表现。投资有风险，投资者在作出投资决策前应仔细阅读本基金的招募说明书。

本报告中财务资料未经审计。

本报告期自2015年4月1日起至6月30日止。

§2 基金产品概况

基金简称	东吴中证新兴指数
场内简称	-
基金主代码	585001
交易代码	585001
基金运作方式	契约型开放式
基金合同生效日	2011年2月1日
报告期末基金份额总额	183,957,824.92份
投资目标	本基金采用指数化投资，通过严格的投资程序约束和数量化风险管理手段，力争控制本基金净值增长率与业绩比较基准之间的日均跟踪偏离度的绝对值不超过0.35%，年化跟踪误差不超过4%，以实现对标的指数的有效跟踪。
投资策略	本基金通过采用指数化投资策略，选择中证新兴产业指数作为跟踪基准，按照指数的成份股及其权重构建基金股票投资组合，为投资者获取新兴产业高速成长所带来的投资收益。
业绩比较基准	基金业绩比较基准=95%＊中证新兴产业指数收益率 +5%＊银行同业存款利率
风险收益特征	本基金属于股票型基金，预期风险和预期收益高于货币市场基金、债券型基金以及混合型基金。本基金为指数型基金，紧密跟踪中证新兴产业指数，具有和标的指数所代表的股票市场相似的风险收益特征，属于证券投资基金中预期风险较高、预期收益也较高的品种。
基金管理人	东吴基金管理有限公司
基金托管人	中国农业银行股份有限公司

§3 主要财务指标和基金净值表现

3.1 主要财务指标

单位：人民币元

主要财务指标	报告期（2015年4月1日 - 2015年6月30日）
1.本期已实现收益	262,915,564.01
2.本期利润	128,903,300.05
3.加权平均基金份额本期利润	0.4068
4.期末基金资产净值	285,589,839.25
5.期末基金份额净值	1.552

注：1、本期已实现收益指基金本期利息收入、投资收益、其他收入（不含公允价值变动收益）扣除相关费用后的余额，本期利润为本期已实现收益加上本期公允价值变动收益。

2、上述基金业绩指标不包括持有人认购或交易基金的各项费用，计入费用后实际收益水平要低于所列数字。

3.2 基金净值表现

3.2.1 本报告期基金份额净值增长率及其与同期业绩比较基准收益率的比较

阶段	净值增长率①	净值增长率标准差②	业绩比较基准收益率③	业绩比较基准收益率标准差④	①-③	②-④
过去三个月	13.62%	2.94%	16.32%	2.75%	-2.70%	0.19%

注：比较基准=95%＊中证新兴产业指数收益率 +5%＊银行同业存款利率

3.2.2 自基金合同生效以来基金累计净值增长率变动及其与同期业绩比较基准收益率变动的比较

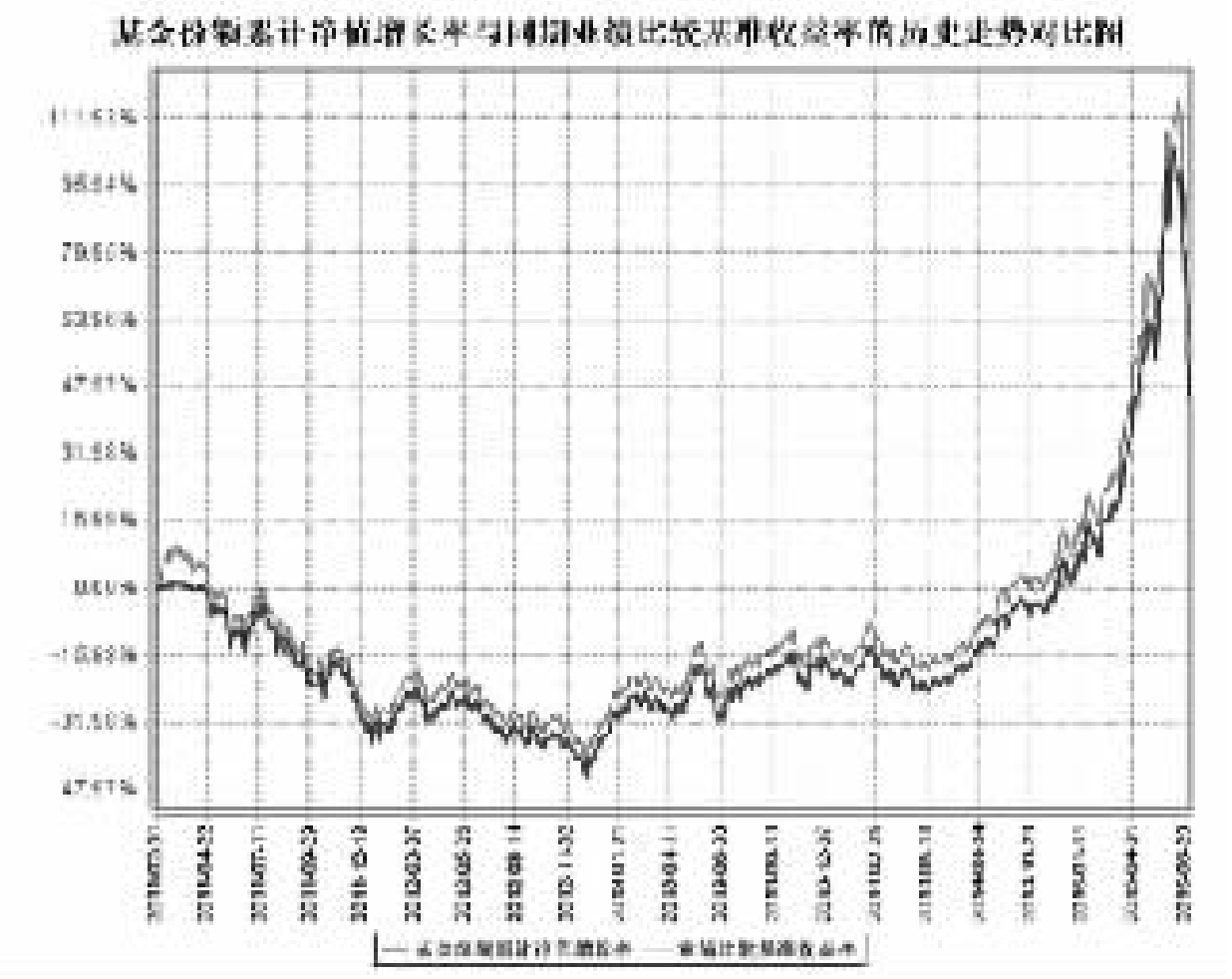

基金份额累计净值增长率与同期业绩比较基准收益率的历史走势对比图

注：业绩比较基准=95%＊中证新兴产业指数收益率 +5%＊银行同业存款利率。

§4 管理人报告

4.1 基金经理（或基金经理小组）简介

姓名	职务	任本基金的基金经理期限		证券从业年限	说明
		任职日期	离任日期		
周健	本基金基金经理	2012年5月3日	-	8年	硕士，南开大学毕业。曾就职于海通证券；2011年5月加入东吴基金管理有限公司，曾任公司研究策划部研究员，现担任东吴中证新兴指数基金基金经理、东吴深证100指数增强型证券投资基金（LOF）基金经理。

注：1、此处的任职日期指公司对外公告之日。

2、证券从业的含义遵从行业协会《证券业从业人员资格管理办法》相关规定。

4.2 管理人对报告期内本基金运作遵规守信情况的说明

本报告期内，本基金管理人严格遵守《证券投资基金法》、中国证监会的规定和基金合同的规定及其他有关法律规定，本着诚实信用、勤勉尽责的原则管理和运用基金资产，为基金持有人谋求最大利益，无损害基金持有人利益的行为。

4.3 公平交易专项说明

4.3.1 公平交易制度的执行情况

本报告期内，本基金管理人按照法律法规关于公平交易的相关规定，严格执行公司公平交易管理制度，加强了对所管理的不同投资组合同向交易价差的分析，确保公司管理的不同投资组合在授权、研究分析、投资决策、交易执行、业绩评估等投资管理活动和环节得到公平对待。

4.3.2 异常交易行为的专项说明

本报告期内，未发现本基金有可能导致不公平交易和利益输送的异常交易。

4.4 报告期内基金的投资策略和业绩表现说明

4.4.1 报告期内基金投资策略和运作分析

从二季度的月度数据来看，国内宏观经济有企稳迹象，但并不稳固，在货币宽松政策的推动下，需求有望回暖，可是从上游价格和企业景气度等微观层面的数据看，需求向生产面的传导效应并不顺畅。二季度沪深300指数上涨10%，创业板指上涨22%，由于中证新兴指数基金所配置的板块偏向军工、生物医药、新能源等新兴产业，表现明显好于沪深300、上证50等主流指数，但弱于创业板指。报告期内，本基金采用复制指数配置的策略，努力控制仓位和成份股上的偏离，在日常的基金操作中积极应对申购赎回，尽量减少跟踪误差。

4.4.2 报告期内基金的业绩表现

截至本报告期末，本基金份额净值为1.552元，累计净值1.552元；本报告期份额净值增长率13.62%，同期业绩比较基准收益率为16.32%。

4.5 管理人对宏观经济、证券市场及行业走势的简要展望

展望下一阶段经济和市场运行形势，个人认为国内经济应该能够企稳，随着城投债置换政策和财政政策的不断推进，基建投资有望回升，拉动总需求，对冲投资下行压力。但是股市去杠杆令实体暂时失去直接融资渠道，增加了经济结构转型的难度，拉长了经济磨底的时间。之前投资者的乐观预期造成部分板块出现泡沫迹象，尤其是新兴产业板块，波动难免，但个人认为经济结构调整是大势所趋，新兴产业的整体成长性会持续，所以当前具有巨大的战略投资价值。

中证新兴产业指数基于经济转型思路优选出的主题策略指数，具备长期投资价值和良好的流动性。作为被动投资的基金，本基金将继续坚持指数化投资策略，以严格控制基金相对目标指数的跟踪偏离为投资目标，积极应对申购赎回、成分股调整等因素对指数跟踪带来的冲击，追求跟踪偏离度及跟踪误差的最小化。

4.6 报告期内基金持有人数或基金资产净值预警说明

本基金本报告期内，未出现连续二十个工作日出现基金份额持有人数量不满二百人或者基金资产净值低于五千万元情形。

§5 投资组合报告

5.1 报告期末基金资产组合情况

序号	项目	金额（元）	占基金总资产的比例（%）
1	权益投资	271,198,457.56	89.88
	其中：股票	271,198,457.56	89.88
2	固定收益投资	10,006,000.00	3.32
	其中：债券	10,006,000.00	3.32
	资产支持证券	-	-
3	贵金属投资	-	-
4	金融衍生品投资	-	-
5	买入返售金融资产	-	-
	其中：买断式回购的买入返售金融资产	-	-
6	银行存款和结算备付金合计	8,891,109.52	2.95
7	其他资产	11,648,150.33	3.86
8	合计	301,743,717.41	100.00

5.2 报告期末按行业分类的股票投资组合

5.2.1 报告期末指数投资按行业分类的股票投资组合

代码	行业类别	公允价值（元）	占基金资产净值比例（%）
A	农、林、牧、渔业	5,413,139.40	1.90
B	采矿业	8,438,607.22	2.95
C	制造业	204,515,730.61	71.61
D	电力、热力、燃气及水生产和供应业	7,798,220.28	2.73
E	建筑业	-	-
F	批发和零售业	-	-
G	交通运输、仓储和邮政业	-	-
H	住宿和餐饮业	-	-
I	信息传输、软件和信息技术服务业	35,309,219.36	12.36
J	金融业	-	-
K	房地产业	-	-
L	租赁和商务服务业	-	-
M	科学研究和技术服务业	-	-
N	水利、环境和公共设施管理业	5,093,166.63	1.78
O	居民服务、修理和其他服务业	-	-
P	教育	-	-
Q	卫生和社会工作	-	-
R	文化、体育和娱乐业	4,630,374.06	1.62
S	综合	-	-
	合计	271,198,457.56	94.96

5.2.2 报告期末积极投资按行业分类的股票投资组合

本基金本报告期末未持有积极投资股票。

5.3 报告期末按公允价值占基金资产净值比例大小排序的前十名股票投资明细

5.3.1 报告期末指数投资按公允价值占基金资产净值比例大小排序的前十名股票投资明细

序号	股票代码	股票名称	数量（股）	公允价值（元）	占基金资产净值比例（%）
1	000786	北新建材	380,344	7,275,980.72	2.55
2	002405	四维图新	107,439	4,705,828.20	1.65
3	600879	航天电子	195,611	4,614,463.49	1.62
4	600518	康美药业	227,580	4,034,993.40	1.41
5	600587	新华医疗	79,899	4,008,532.83	1.40
6	600703	三安光电	127,341	3,985,773.30	1.40
7	600521	华海药业	123,938	3,873,062.50	1.36
8	000538	云南白药	41,834	3,609,019.18	1.26
9	000778	新兴铸管	354,996	3,606,759.36	1.26
10	002241	歌尔声学	95,900	3,442,810.00	1.21

5.3.2 报告期末积极投资按公允价值占基金资产净值比例大小排序的前五名股票投资明细

本基金本报告期末未持有积极投资股票。

5.4 报告期末按债券品种分类的债券投资组合

序号	债券品种	公允价值（元）	占基金资产净值比例（%）
1	国家债券	10,006,000.00	3.50
2	央行票据	-	-
3	金融债券	-	-
	其中：政策性金融债	-	-
4	企业债券	-	-
5	企业短期融资券	-	-
6	中期票据	-	-
7	可转债	-	-
8	其他	-	-
9	合计	10,006,000.00	3.50

5.5 报告期末按公允价值占基金资产净值比例大小排序的前五名债券投资明细

序号	债券代码	债券名称	数量（张）	公允价值（元）	占基金资产净值比例（%）
1	140014	14付息国债14	100,000	10,006,000.00	3.50

5.6 报告期末按公允价值占基金资产净值比例大小排序的前十名资产支持证券投资明细

本基金本报告期末未持有资产支持证券。

5.7 报告期末按公允价值占基金资产净值比例大小排序的前五名贵金属投资明细

本基金本报告期末未持有贵金属。

5.8 报告期末按公允价值占基金资产净值比例大小排序的前五名权证投资明细

本基金本报告期末未持有权证。

5.9 报告期末本基金投资的股指期货交易情况说明

5.9.1 报告期末本基金投资的股指期货持仓和损益明细

本基金本报告期末未持有股指期货。

5.9.2 本基金投资股指期货的投资政策

本基金本报告期末未投资股指期货。

5.10 报告期末本基金投资的国债期货交易情况说明

5.10.1 本期国债期货投资政策

本基金本报告期末未投资国债期货。

5.10.2 报告期末本基金投资的国债期货持仓和损益明细

本基金本报告期末未持有国债期货。

5.10.3 本期国债期货投资评价

本基金本报告期末未投资国债期货。

5.11 投资组合报告附注

5.11.1

本基金投资的前十名证券的发行主体本期未出现被监管部门立案调查，或在报告编制日前一年内受到公开谴责、处罚的情形。

5.11.2

本基金投资的前十名股票没有超出基金合同规定的备选股票库。

5.11.3 其他资产构成

序号	名称	金额（元）
1	存出保证金	222,214.94
2	应收证券清算款	10,658,056.16
3	应收股利	-
4	应收利息	347,150.26
5	应收申购款	420,728.97
6	其他应收款	-
7	待摊费用	-
8	其他	-
9	合计	11,648,150.33

5.11.4 报告期末持有的处于转股期的可转换债券明细

本基金本报告期末未持有处于转股期的可转换债券。

5.11.5 报告期末前十名股票中存在流通受限情况的说明

5.11.5.1 报告期末指数投资前十名股票中存在流通受限情况的说明

序号	股票代码	股票名称	流通受限部分的公允价值（元）	占基金资产净值比例（%）	流通受限情况说明
1	600587	新华医疗	4,008,532.83	1.40	重大事项停牌
2	000786	北新建材	7,275,980.72	2.55	重大事项停牌
3	000778	新兴铸管	3,606,759.36	1.26	重大事项停牌
4	600879	航天电子	4,614,463.49	1.62	重大事项停牌

5.11.5.2 报告期末积极投资前五名股票中存在流通受限情况的说明

本基金本报告期末未持有积极投资股票。

5.11.6 投资组合报告附注的其他文字描述部分

由于四舍五入的原因，分项之和与合计项之间可能存在尾差。

§6 开放式基金份额变动

单位：份

报告期期初基金份额总额	437,164,545.19
报告期期间基金总申购份额	38,751,686.00
减：报告期期间基金总赎回份额	291,958,406.27
报告期期间基金拆分变动份额（份额减少以"-"填列）	-
报告期期末基金份额总额	183,957,824.92

注：1、如果本报告期间发生转换入、红利再投业务，则总申购份额中包含该业务份额；

2、如果本报告期间发生转换出业务，则总赎回份额中包含该业务份额。

§7 基金管理人运用固有资金投资本基金情况

7.1 基金管理人持有本基金份额变动情况

基金管理人未持有本基金份额。

7.2 基金管理人运用固有资金投资本基金交易明细

本报告期间无基金管理人运用固有资金投资本基金情况。

§8 影响投资者决策的其他重要信息

无。

§9 备查文件目录

9.1 备查文件目录

1.中国证监会批准东吴中证新兴产业指数证券投资基金设立的文件；
2.《东吴中证新兴产业指数证券投资基金基金合同》；
3.《东吴中证新兴产业指数证券投资基金托管协议》；
4.基金管理人业务资格批件、营业执照和公司章程；
5.报告期内东吴中证新兴产业指数证券投资基金在指定报刊上各项公告的原稿。

9.2 存放地点

基金管理人处、基金托管人处。

9.3 查阅方式

投资者可在基金管理人营业时间内免费查阅

网站：http://www.scfund.com.cn

投资者对本报告书如有疑问，可咨询本基金管理人东吴基金管理有限公司

客户服务中心电话（021）50509666 / 400-821-0588

东吴基金管理有限公司
2015年7月21日

长安沪深300非周期行业指数证券投资基金

2015 第二季度 报告

2015年6月30日

基金管理人：长安基金管理有限公司
基金托管人：广发银行股份有限公司
报告送出日期：2015年07月21日

§1 重要提示

基金管理人的董事会及董事保证本报告所载资料不存在虚假记载、误导性陈述或重大遗漏，并对其内容的真实性、准确性和完整性承担个别及连带责任。

基金托管人广发银行股份有限公司根据本基金合同规定，于2015年7月20日复核了本报告中的财务指标、净值表现和投资组合报告等内容，保证复核内容不存在虚假记载、误导性陈述或者重大遗漏。

基金管理人承诺以诚实信用、勤勉尽责的原则管理和运用基金资产，但不保证基金一定盈利。

基金的过往业绩并不代表其未来表现。投资有风险，投资者在作出投资决策前应仔细阅读本基金的招募说明书。

本报告中财务资料未经审计。

本报告期自2015年4月1日起至6月30日止。

§2 基金产品概况

基金简称	长安沪深300非周期
基金主代码	740101
基金运作方式	契约型开放式
基金合同生效日	2012年06月25日
报告期末基金份额总额	50,699,218.85份
投资目标	本基金为股票型指数基金，力求通过对沪深300非周期行业指数进行完全复制，在严格控制跟踪误差的基础上，为投资者提供一个投资于沪深300非周期行业指数的有效工具。
投资策略	本基金采用完全复制方法跟踪标的指数，即按照沪深300非周期行业指数的成分股组成及权重构建股票投资组合，进行被动指数化投资。
业绩比较基准	沪深300非周期行业指数收益率＊95%+活期存款利率（税后）＊5%
风险收益特征	本基金为跟踪指数的股票型基金，其预期风险和预期收益高于混合型基金、债券型基金和货币市场基金，属于证券投资基金中的较高风险、较高收益品种。
基金管理人	长安基金管理有限公司
基金托管人	广发银行股份有限公司

§3 主要财务指标和基金净值表现

3.1 主要财务指标

单位：人民币元

主要财务指标	报告期（2015年04月01日-2015年06月30日）
1.本期已实现收益	16,344,126.43
2.本期利润	15,327,402.34
3.加权平均基金份额本期利润	0.2635
4.期末基金资产净值	89,222,582.60
5.期末基金份额净值	1.760

注：1、本期已实现收益指基金本期利息收入、投资收益、其他收入（不含公允价值变动收益）扣除相关费用后的余额，本期利润为本期已实现收益加上本期公允价值变动收益。

2、上述基金业绩指标不包括持有人认购或交易基金的各项费用，计入费用后实际收益水平要低于所列数字。

3.2 基金净值表现

3.2.1 本报告期基金份额净值增长率及其与同期业绩比较基准收益率的比较

阶段	净值增长率①	净值增长率标准差②	业绩比较基准收益率③	业绩比较基准收益率标准差④	①-③	②-④
过去三个月	14.43%	2.74%	14.58%	2.67%	-0.15%	0.07%

注：本基金整体业绩比较基准构成为：沪深300非周期行业指数收益率×95%+活期存款利率（税后）×5%

3.2.2 自基金合同生效以来基金累计净值增长率变动及其与同期业绩比较基准收益率变动的比较

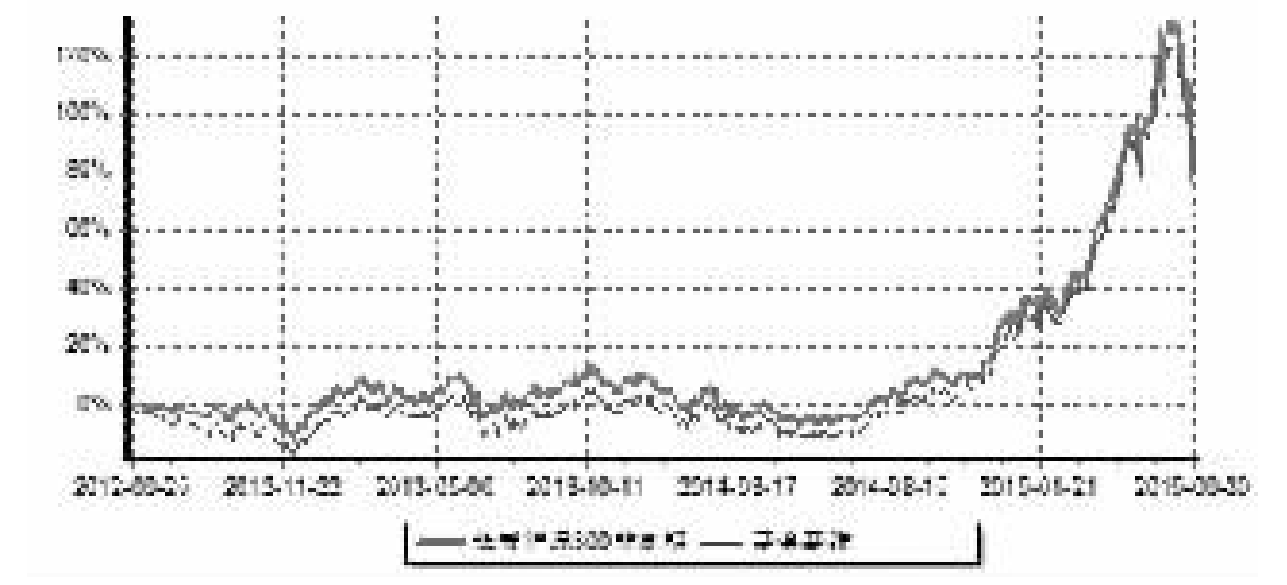

注：根据基金合同的规定，自基金合同生效之日起6个月内基金各项资产配置比例需符合基金合同要求。本基金在建仓期结束后，各项资产配置比例已符合基金合同有关投资比例的约定。

§4 管理人报告

4.1 基金经理（或基金经理小组）简介

姓名	职务	任本基金的基金经理期限		证券从业年限	说明
		任职日期	离任日期		
雷宇	本基金的基金经理	2014年08月28日	2015年06月16日	14年	中国人民大学经济学硕士。曾任中国技术进出口总公司项目经理、研究员，上海中技投资顾问有限公司研究员、投资经理，通用技术集团投资管理有限公司投资经理、投资部副总监，国金通用基金管理有限公司筹备期基金经理助理、风险管理部负责人等职。2011年8月加入长安基金管理有限公司，曾任基金经理助理、基金投资部副总经理、联席投资总监权益投资副总监、长安宏观策略股票型证券投资基金、长安产业精选灵活配置混合型发起式基金及长安沪深300非周期行业指数证券投资基金的基金经理。
林忠晶	本基金的基金经理	2015年01月27日	-	5年	北京大学国民经济学博士。曾任安信期货有限责任公司高级分析师，中海石油气电集团有限责任公司贸易部研究员等职。2011年6月加入长安基金管理有限公司，曾任产品开发部产品经理、基金投资部基金经理助理等职，现任长安基金管理有限公司战略及产品部副总经理、长安沪深300非周期行业指数证券投资基金、长安产业精选灵活配置混合型发起式证券投资基金、长安鑫利优选灵活配置混合型证券投资基金的基金经理。

注：1、任职日期和离任日期均指公司做出决定后正式对外公告之日；

2、证券从业的含义遵从行业协会关于从业人员资格管理办法的相关规定。

4.2 管理人对报告期内本基金运作遵规守信情况的说明

本报告期内，本基金管理人严格遵守《中华人民共和国证券投资基金法》、《证券投资基金销售管理办法》、《证券投资基金运作管理办法》、基金合同和其他有关法律法规、监管部门的相关规定，依照诚实信用、勤勉尽责、安全高效的原则管理和运用基金资产，在认真控制投资风险的基础上，为基金份额持有人谋求最大利益，没有损害基金份额持有人利益的行为。

4.3 公平交易专项说明

4.3.1 公平交易制度的执行情况

为了公平对待各类投资人，保护各类投资人利益，避免出现不正当关联交易、利益输送等违法违规行为，公司根据《证券投资基金法》、《基金管理公司特定客户资产管理业务试点办法》、《证券投资基金管理公司公平交易制度指导意见》等法律法规和公司内部规章，拟定了《公平交易管理办法》，对公司管理的各类资产的公平对待做了明确具体的规定，并规定对买卖股票、债券时候的价格和市场价格差距较大，可能存在操纵股价、利益输送等违法违规情况进行监控。本报告期，按照时间优先、价格优先的原则，本公司对满足限价条件且对同一证券有相同交易需求的基金等投资组合，均采用了系统中的公平交易模块进行操作、分析，未发现有异常情况，且本基金及本基金与本基金管理人管理的其他投资组合之间未发生法律法规禁止的反向交易及交叉交易。

4.3.2 异常交易行为的专项说明

本基金本报告期内未出现异常交易的情况。本报告期内，本公司所有投资组合参与的交易所公开竞价同日反向交易成交较少的单边交易量未超过该证券当日成交量的5%。

4.4 报告期内基金的投资策略和运作分析

截止本报告期末，本基金将坚持既定的指数化投资策略，在指数权重调整和基金申赎变动时，应用指数复制和数量化技术减低冲击成本和减少跟踪误差。

4.5 报告期内基金的业绩表现

截至2015年6月30日，本基金份额净值为1.760元。本报告期内，本基金净值增长率为14.43%，业绩比较基准收益率为14.58%。本基金跟踪误差产生的主要来源是：1）标的指数成份股中法律法规禁止本基金投资的股票的影响；2）申购赎回的影响；3）成份股票的停牌；4）指数中成份股票的调整等。

4.6 报告期内基金持有人数或基金资产净值预警说明

本基金无连续二十个工作日出现基金份额持有人数量不满二百人或者基金资产净值低于五千万元情形。

4.7 管理人对宏观经济、证券市场及行业走势的简要展望

本基金为被动式管理的指数型基金，基金管理人在严守基金合同及相关法律法规的前提下，坚持指数化投资策略，通过运用定量分析的手段，积极应对基金申购赎回、成分股调整等对基金跟踪误差的影响，努力将基金的跟踪误差控制在较低水平。

§5 投资组合报告

5.1 报告期末基金资产组合情况

序号	项目	金额（元）	占基金总资产的比例（%）
1	权益投资	86,766,185.86	92.05
	其中：股票	86,766,185.86	92.05
2	基金投资	-	-
3	固定收益投资	-	-
	其中：债券	-	-
	资产支持证券	-	-
4	贵金属投资	-	-
5	金融衍生品投资	-	-
6	买入返售金融资产	-	-
	其中：买断式回购的买入返售金融资产	-	-
7	银行存款和结算备付金合计	6,172,934.97	6.55
8	其他资产	1,324,658.33	1.41
9	合计	94,263,779.16	100.00

5.2 报告期末按行业分类的股票投资组合

5.2.1 报告期末（指数投资）按行业分类的股票投资组合

代码	行业类别	公允价值（元）	占基金资产净值比例（%）
A	农、林、牧、渔业	465,379.58	0.52
B	采矿业	-	-
C	制造业	51,041,314.11	57.21
D	电力、热力、燃气及水生产和供应业	7,684,256.51	8.61
E	建筑业	7,783,500.60	8.72
F	批发和零售业	3,831,511.81	4.29
G	交通运输、仓储和邮政业	-	-
H	住宿和餐饮业	-	-
I	信息传输、软件和信息技术服务业	9,677,770.49	10.85
J	金融业	-	-
K	房地产业	-	-
L	租赁和商务服务业	1,729,771.25	1.94
M	科学研究和技术服务业	-	-
N	水利、环境和公共设施管理业	1,557,189.76	1.75
O	居民服务、修理和其他服务业	-	-
P	教育	-	-
Q	卫生和社会工作	217,722.74	0.24
R	文化、体育和娱乐业	2,301,483.25	2.58
S	综合	476,285.76	0.53
	合计	86,766,185.86	97.25

5.2.2 报告期末（积极投资）按行业分类的股票投资组合

本基金本报告期末未持有积极投资股票。

5.3 期末按公允价值占基金资产净值比例大小排序的股票投资明细

5.3.1 期末指数投资按公允价值占基金资产净值比例大小排序的前十名股票投资明细

序号	股票代码	股票名称	数量（股）	公允价值（元）	占基金资产净值比例（%）
1	000651	格力电器	36,701	2,345,193.90	2.63
2	601668	中国建筑	227,598	1,891,339.38	2.12
3	600519	贵州茅台	7,025	1,809,991.25	2.03
4	600887	伊利股份	95,702	1,808,767.80	2.03
5	601989	中国重工	119,115	1,762,902.00	1.98
6	600104	上汽集团	62,641	1,415,686.60	1.59
7	601390	中国中铁	102,696	1,405,908.24	1.58
8	000333	美的集团	31,945	1,190,909.60	1.33
9	600900	长江电力	81,308	1,166,769.80	1.31
10	300059	东方财富	17,600	1,110,384.00	1.24

5.3.2 积极投资按公允价值占基金资产净值比例大小排序的前五名股票投资明细

本基金本报告期末未持有积极投资股票。

5.4 报告期末按债券品种分类的债券投资组合

本基金本报告期末未持有债券。

5.5 报告期末按公允价值占基金资产净值比例大小排序的前五名债券投资明细

本基金本报告期末未持有债券。

5.6 报告期末按公允价值占基金资产净值比例大小排序的前十名资产支持证券投资明细

本基金本报告期末未持有资产支持证券。

5.7 报告期末按公允价值占基金资产净值比例大小排序的前五名贵金属投资明细

本基金本报告期末进行贵金属交易。

5.8 报告期末按公允价值占基金资产净值比例大小排序的前五名权证投资明细

本基金本报告期末未持有权证。

5.9 报告期末本基金投资的股指期货交易情况说明

5.9.1 报告期末本基金投资的股指期货持仓和损益明细

本基金本报告期末进行股指期货交易。

5.10 报告期末本基金投资的国债期货交易情况说明

5.10.1 本期国债期货投资政策

本基金本报告期末进行国债期货交易。

5.11 投资组合报告附注

5.11.1 报告期内本基金投资的前十名证券的发行主体没有被监管部门立案调查，或在本报告编制日前一年内受到公开谴责、处罚的情况。

5.11.2 报告期内，本基金投资的前十名股票中，没有超出基金合同规定的备选股票库之外的股票。

5.11.3 其他资产构成

序号	名称	金额（元）
1	存出保证金	54,942.11
2	应收证券清算款	-
3	应收股利	-
4	应收利息	1,520.45
5	应收申购款	1,268,195.77
6	其他应收款	-
7	待摊费用	-
8	其他	-
9	合计	1,324,658.33

5.11.4 报告期末持有的处于转股期的可转换债券明细

本基金本报告期末未持有处于转股期的可转换债券。

5.11.5 报告期末前十名股票中存在流通受限情况的说明

5.11.5.1 期末指数投资前十名股票中存在流通受限情况的说明

5.11.5.2 期末积极投资前五名股票中存在流通受限情况的说明

本基金本报告期末未持有积极投资股票。

5.11.6 投资组合报告附注的其他文字描述部分

由于四舍五入的原因，本报告中涉及比例计算的分项之和与合计项之间可能存在尾差。

§6 开放式基金份额变动

单位：份

报告期期初基金份额总额	33,896,668.07
报告期期间基金总申购份额	86,727,850.30
减：报告期期间基金总赎回份额	69,925,299.52
报告期期间基金拆分变动份额（份额减少以"-"填列）	-
报告期期末基金份额总额	50,699,218.85

§7 基金管理人运用固有资金投资本基金情况

7.1 基金管理人持有本基金份额变动情况

本基金管理人本报告期未持有本基金。

7.2 基金管理人运用固有资金投资本基金交易明细

本基金管理人本报告期未持有本基金。

§8 影响投资者决策的其他重要信息

8.1.本报告期内，基金管理人根据《证券投资基金信息披露管理办法》的有关规定，在《中国证券报》、《上海证券报》、《证券时报》和《证券日报》及管理人网站进行了如下信息披露：

1、2015年4月8日披露了长安基金管理有限公司关于增加上海浦东发展银行股份有限公司为旗下基金代销机构并开通申购、赎回和定期定额投资等业务的公告；

2、2015年4月11日披露了长安基金管理有限公司关于增加天风证券股份有限公司为旗下基金代销机构并开通定期定额投资业务的公告；

3、2015年4月14日披露了长安基金管理有限公司关于旗下基金调整长期停牌股票估值方法的提示性公告；

4、2015年4月20日披露了长安沪深300非周期行业指数证券投资基金2015年第1季度报告；

5、2015年4月25日披露了关于旗下基金调整长期停牌股票估值方法的提示性公告；

6、2015年4月28日披露了关于长安基金管理有限公司旗下基金在申万宏源证券有限公司及其子公司申万宏源西部证券有限公司开通申购和定期定额投资业务并参与费率优惠活动的公告；

7、2015年5月5日披露了关于长安基金管理有限公司旗下基金在华鑫证券、展恒基金和基煜基金开通申购和定期定额投资业务并参与费率优惠活动的公告；

8、2015年5月12日披露了关于旗下基金调整长期停牌股票估值方法的提示性公告；

9、2015年5月21日披露了关于旗下基金调整长期停牌股票估值方法的提示性公告；

10、2015年5月27日披露了关于长安基金管理有限公司旗下基金在中国农业银行股份有限公司网上银行、手机银行开通申购费率优惠的公告；

11、2015年5月28日披露了关于长安基金管理有限公司旗下基金在上海天天基金销售有限公司开通申购和定期定额投资业务并参与费率优惠活动的公告；

12、2015年6月16日披露了长安沪深300非周期行业指数证券投资基金基金经理变更公告；

13、2015年6月24日披露了长安基金管理有限公司关于旗下基金参加深圳众禄基金销售有限公司费率优惠活动的公告；

14、2015年6月24日披露了长安基金管理有限公司关于旗下基金开通基金转换业务的公告。

15、2015年6月26日披露了关于长安基金管理有限公司旗下基金在交通银行股份有限公司网上银行、手机银行开通申购费率优惠的公告；

16、2015年6月26日披露了长安基金管理有限公司关于增加中信期货有限公司为旗下基金代销机构并开通申购和定期定额投资业务公告；

17、2015年6月27日披露了长安基金管理有限公司督察长刘玉生任职公告。

§9 备查文件目录

9.1 备查文件目录

1、中国证监会核准基金募集的文件；
2、长安沪深300非周期行业指数证券投资基金基金合同；
3、长安沪深300非周期行业指数证券投资基金托管协议；
4、长安沪深300非周期行业指数证券投资基金招募说明书；
5、基金管理人业务资格批件、营业执照；
6、基金托管人业务资格批件、营业执照；
7、报告期内披露的各项公告。

9.2 存放地点

上海市浦东新区芳甸路1088号紫竹国际大厦16层。

9.3 查阅方式

投资者可到基金管理人、基金托管人的办公场所或基金管理人网站免费查阅备查文件。在支付工本费后，投资者可在合理时间内取得备查文件的复制件或复印件。

投资者对本报告如有疑问，可咨询本管理人。

咨询电话：400-820-9688

公司网址：www.changanfunds.com。

长安基金管理有限公司
二〇一五年七月二十一日

长安宏观策略股票型证券投资基金

2015 第二季度 报告

2015年6月30日

基金管理人：长安基金管理有限公司
基金托管人：中国邮政储蓄银行股份有限公司
报告送出日期：2015年7月21日

§1 重要提示

基金管理人的董事会及董事保证本报告所载资料不存在虚假记载、误导性陈述或重大遗漏，并对其内容的真实性、准确性和完整性承担个别及连带责任。

基金托管人中国邮政储蓄银行股份有限公司根据本基金合同规定，于2015年7月17日复核了本报告中的财务指标、净值表现和投资组合报告等内容，保证复核内容不存在虚假记载、误导性陈述或者重大遗漏。

基金管理人承诺以诚实信用、勤勉尽责的原则管理和运用基金资产，但不保证基金一定盈利。

基金的过往业绩并不代表其未来表现。投资有风险，投资者在作出投资决策前应仔细阅读本基金的招募说明书。

本报告中财务资料未经审计。

本报告期自2015年4月1日起至6月30日止。

§2 基金产品概况

基金简称	长安宏观策略股票
基金主代码	740001
基金运作方式	契约型开放式
基金合同生效日	2012年3月9日
报告期末基金份额总额	142,345,765.77份
投资目标	本基金在宏观策略研判的基础上，通过强化配置景气行业及精选基本面良好、成长性突出的上市公司，在有效控制风险的前提下，力争实现基金资产的长期稳定增值。
投资策略	本基金从全球视野的角度出发，把握全球经济一体化、国际产业格局调整与转移以及国内经济工业化、城市化、产业结构升级与消费结构升级所带来的投资机遇，自上而下地实施股票、债券、现金等大类资产之间的战略配置和各行业之间的优化配置，并结合自下而上的个股精选策略和债券投资策略，构建投资组合，力争获取超额投资收益。 1、资产配置策略 本基金通过深入分析宏观经济、政策环境、估值水平和市场情绪等因素，综合评判股票、债券等各类资产的风险收益特征的相对变化，根据不同的市场形势，适时动态地调整股票、债券、现金之间的配置比例。 2、行业配置策略 本基金在大类资产配置的框架下，实施积极主动的行业配置策略。本基金将首先确定宏观经济及产业政策等因素对不同行业的潜在影响，通过行业生命周期分析和行业景气度分析，筛选出处于成长期和景气度上升的行业，进行重点配置和动态调整。 3、个股选择策略 本基金在行业配置的基础上，将充分发挥基金管理人在股票研究方面的专业优势，采用定量分析与定性分析相结合的方法，精选基本面良好、成长性突出的上市公司，构建投资组合。 4、债券投资策略 本基金将债券投资作为控制基金整体投资风险和提高非股票资产收益率的重要手段，在控制流动性风险的基础上，通过久期管理、期限结构配置、类属配置和个券选择等层次进行积极主动的组合管理。 5、权证投资策略 本基金对权证的投资以对冲下跌风险、实现保值和锁定收益为主要目的。本基金在权证投资中以对应的标的证券的基本面为基础，结合权证定价模型、市场供求关系、交易制度设计等多种因素对权证进行定价，利用权证衍生工具的特性，通过权证与证券的组合投资，来达到改善组合风险收益特征的目的。 6、股指期货投资策略 本基金将根据有关法律法规和政策的规定，在严格控制风险的前提下，本着谨慎原则，以套期保值为主要目的，参与股指期货的投资，以管理投资组合的系统性风险，改善投资组合的风险收益特征。基金管理人制定了股指期货投资决策流程和风险控制制度并经董事会审议通过。此外，基金管理人建立了股指期货交易决策小组，授权相关管理人员负责股指期货的投资审批事项。 7、其他金融工具的投资策略 对于监管机构允许基金投资的其他金融工具，本基金将在谨慎分析收益率、风险水平、流动性和金融工具自身特征的基础上进行稳健投资，以降低组合风险，实现基金资产的保值增值。
业绩比较基准	沪深300指数收益率×80%+中证全债指数收益率×20%
风险收益特征	本基金为股票型证券投资基金，其预期风险和预期收益高于混合型基金、债券型基金和货币市场基金，属于证券投资基金中的较高风险、较高预期收益品种。
基金管理人	长安基金管理有限公司
基金托管人	中国邮政储蓄银行股份有限公司

§3 主要财务指标和基金净值表现

3.1 主要财务指标

单位：人民币元

主要财务指标	报告期（2015年4月1日-2015年6月30日）
1.本期已实现收益	60,918,264.97
2.本期利润	28,102,115.65
3.加权平均基金份额本期利润	0.1358
4.期末基金资产净值	201,447,694.98
5.期末基金份额净值	1.415

注：1、本期已实现收益指基金本期利息收入、投资收益、其他收入（不含公允价值变动收益）扣除相关费用后的余额，本期利润为本期已实现收益加上本期公允价值变动收益。

2、上述基金业绩指标不包括持有人认购或交易基金的各项费用，计入费用后实际收益水平要低于所列数字。

3.2 基金净值表现

3.2.1 本报告期基金份额净值增长率及其与同期业绩比较基准收益率的比较

阶段	净值增长率①	净值增长率标准差②	业绩比较基准收益率③	业绩比较基准收益率标准差④	①-③	②-④
过去三个月	9.78%	2.75%	8.85%	2.09%	0.93%	0.66%

注：本基金整体业绩比较基准构成为：沪深300指数收益率×80%+中证全债指数收益率×20%。

3.2.2 自基金合同生效以来基金累计净值增长率变动及其与同期业绩比较基准收益率变动的比较

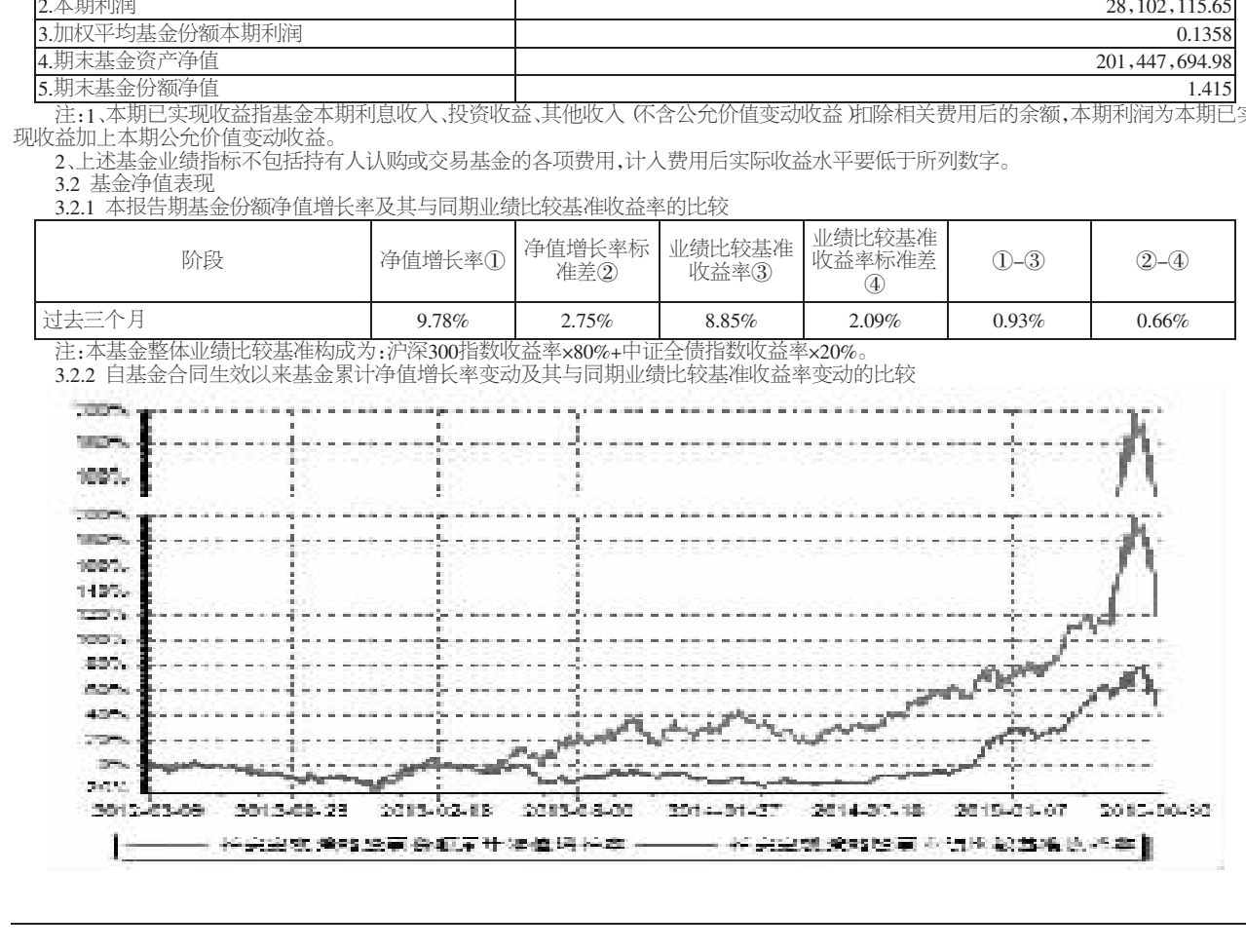

§4 管理人报告

4.1 基金经理（或基金经理小组）简介

姓名	职务	任本基金的基金经理期限		证券从业年限	说明
		任职日期	离任日期		
雷宇	本基金的基金经理	2012年6月28日	2015年6月16日	14年	中国人民大学经济学硕士。曾任中国技术进出口总公司项目经理、研究员，上海中技投资顾问有限公司研究员、投资经理，通用技术集团投资管理有限公司投资经理、投资部副总监，国金通用基金管理有限公司筹备期基金经理助理、风险管理部负责人等职。2011年8月加入长安基金管理有限公司，曾任基金经理助理、基金投资部副总经理、联席投资总监权益投资副总监、长安宏观策略股票型证券投资基金、长安产业精选灵活配置混合型发起式基金及长安沪深300非周期行业指数证券投资基金的基金经理。
栾绍菲	本基金的基金经理	2015年5月25日	-	4年	经济学硕士。曾任长安基金管理有限公司研究部研究员、基金经理助理。现任长安基金管理有限公司长安宏观策略股票型证券投资基金、长安产业精选灵活配置混合型发起式证券投资基金的基金经理。

注：1、任职日期、其他任职、离职日期均为我公司做出决定之日；

2、证券从业年限按其从事证券相关行业的从业经历累计年限计算。

4.2 管理人对报告期内本基金运作遵规守信情况的说明

本报告期内，本基金管理人严格遵守《中华人民共和国证券投资基金法》、《证券投资基金销售管理办法》、《证券投资基金运作管理办法》、基金合同和其他有关法律法规、监管部门的相关规定，依照诚实信用、勤勉尽责、安全高效的原则管理和运用基金资产，在认真控制投资风险的基础上，为基金份额持有人谋求最大利益，没有损害基金份额持有人利益的行为。

4.3 公平交易专项说明

4.3.1 公平交易制度的执行情况

本基金管理人树立价值投资理念，设置合理的组织架构和科学的投资决策体系，确保投资、研究、交易各个环节的独立性。同时，建立健全公司适用的投资对象备选库和交易对手备选库，共享研究成果，在确保投资组合间的信息隔离与保密的情况下，保证建立信息公开、资源共享的公平投资管理环境。

公司建立了专门的公平交易制度，并在交易系统中采用公平交易模块，保证公平交易的严格执行。对异常交易的监控包括事前、事中和事后三个环节，并经过严格的报告和审批程序，防范和控制异常交易。

报告期内，本基金管理人严格执行了《证券投资基金管理公司公平交易制度指导意见》和《长安基金管理有限公司公平交易制度》的规定。

4.3.2 异常交易行为的专项说明

报告期内未发现本基金存在异常交易行为。

4.4 报告期内基金的投资策略和运作分析

2015年二季度A股市场整体受到流动性和政策面利好影响，呈现快速上涨的走势。流动性方面，在经历了春节前后新增入市资金的短暂萎缩之后，增量资金自3月份开始出现了明显的加速涌入股票市场的态势，无论是融资融券余额的增速还是新增A股账户的增速都出现了明显的加速上行的特征。政策方面，两会传达出对新经济和资本市场更乐观的信号。无论是李克强总理对互联网经济的积极拥护还是周小川对于股市上涨的乐观解读都是对股市信心的提振，股市热情在两会后明显高涨。期间市场以创业板为代表的成长股大幅上涨，遥遥领先于蓝筹股的涨幅，呈现估值泡沫快速放大的趋势。

报告期内，本基金采取了积极进攻的投资策略，在市场调整上涨过程中逐步优化持仓结构，我们加大了具有中长期成长空间行业的组合配置，减持了基本面前景不明的行业个股。

4.5 报告期内基金的业绩表现

截至2015年6月30日，本基金份额净值为1.415元。报告期内，本基金份额净值增长率为9.78%，同期业绩基准增长率为8.85%。

4.6 报告期内基金持有人数或基金资产净值预警说明

本基金无连续二十个工作日出现基金份额持有人数量不满二百人或者基金资产净值低于五千万元情形。

4.7 管理人对宏观经济、证券市场及行业走势的简要展望

在经历了6-7月的暴跌之后，股票市场的杠杆率快速下降，两融余额已经快速下降到了1万亿出头，市场的风险释放殆尽，很多优质的个股已经跌出了长期的绝佳买点，因此三季度股票市场会逐步企稳，优质成长股会领先市场率先复苏，因此本基金在三季度会优选真正的成长股，集中持有，这些真正的成长股将在未来的大浪淘沙中显示出真正的价值。

§5 投资组合报告

5.1 报告期末基金资产组合情况

序号	项目	金额（元）	占基金总资产的比例（%）
1	权益投资	183,880,748.12	89.28
	其中：股票	183,880,748.12	89.28
2	基金投资	-	-
3	固定收益投资	-	-
	其中：债券	-	-
	资产支持证券	-	-
4	贵金属投资	-	-
5	金融衍生品投资	-	-
6	买入返售金融资产	-	-
	其中：买断式回购的买入返售金融资产	-	-
7	银行存款和结算备付金合计	19,591,007.84	9.51
8	其他资产	2,482,197.28	1.21
9	合计	205,953,953.24	100.00

5.2 报告期末按行业分类的股票投资组合

代码	行业类别	公允价值（元）	占基金资产净值比例（%）
A	农、林、牧、渔业	-	-
B	采矿业	-	-
C	制造业	116,465,011.52	57.81
D	电力、热力、燃气及水生产和供应业	-	-
E	建筑业	-	-
F	批发和零售业	12,773,681.20	6.34
G	交通运输、仓储和邮政业	-	-
H	住宿和餐饮业	-	-
I	信息传输、软件和信息技术服务业	54,642,055.40	27.12
J	金融业	-	-
K	房地产业	-	-
L	租赁和商务服务业	-	-
M	科学研究和技术服务业	-	-
N	水利、环境和公共设施管理业	-	-
O	居民服务、修理和其他服务业	-	-
P	教育	-	-
Q	卫生和社会工作	-	-
R	文化、体育和娱乐业	-	-
S	综合	-	-
	合计	183,880,748.12	91.28

5.3 报告期末按公允价值占基金资产净值比例大小排序的前十名股票投资明细

序号	股票代码	股票名称	数量（股）	公允价值（元）	占基金资产净值比例（%）
1	300329	海伦钢琴	520,000	18,200,000.00	9.03
2	300285	国瓷材料	500,000	17,850,000.00	8.86
3	002484	江海股份	599,974	14,219,383.80	7.06
4	002230	科大讯飞	360,000	12,578,400.00	6.24
5	300017	网宿科技	260,000	12,069,200.00	5.99
6	600703	三安光电	350,000	10,955,000.00	5.44
7	300207	欣旺达	450,000	10,899,000.00	5.41
8	002467	二六三	539,972	10,502,455.40	5.21
9	002605	姚记扑克	469,896	9,989,988.96	4.96
10	002249	大洋电机	699,911	8,972,859.02	4.45

5.4 报告期末按债券品种分类的债券投资组合

本基金本报告期末未持有债券。

5.5 报告期末按公允价值占基金资产净值比例大小排序的前五名债券投资明细

本基金本报告期末未持有债券。

5.6 报告期末按公允价值占基金资产净值比例大小排序的前十名资产支持证券投资明细

本基金本报告期末未持有资产支持证券。

5.7 报告期末按公允价值占基金资产净值比例大小排序的前五名贵金属投资明细

本基金本报告期末进行贵金属交易。

5.8 报告期末按公允价值占基金资产净值比例大小排序的前五名权证投资明细

本基金本报告期末未持有权证。

5.9 报告期末本基金投资的股指期货交易情况说明

5.9.1 报告期末本基金投资的股指期货持仓和损益明细

本基金本报告期末进行股指期货交易。

5.10 报告期末本基金投资的国债期货交易情况说明

5.10.1 本期国债期货投资政策

本基金本报告期末进行国债期货交易。

5.10.2 报告期末本基金投资的国债期货持仓和损益明细

本基金本报告期末进行国债期货交易。

5.11 投资组合报告附注

5.11.1 报告期内本基金投资的前十名证券的发行主体没有被监管部门立案调查，或在本报告编制日前一年内受到公开谴责、处罚的情况。

5.11.2 报告期内，本基金投资的前十名股票中，没有超出基金合同规定的备选股票库之外的股票。

5.11.3 其他资产构成

单位：人民币元

序号	名称	金额
1	存出保证金	789,332.20
2	应收证券清算款	1,139,514.09
3	应收股利	-
4	应收利息	489,117.11
5	应收申购款	64,233.88
6	其他应收款	-
7	待摊费用	-
8	其他	-
9	合计	2,482,197.28

5.11.4 报告期末持有的处于转股期的可转换债券明细

本基金本报告期末无处于转股期的可转换债券。

5.11.5 报告期末前十名股票中存在流通受限情况的说明

金额单位：人民币元

序号	股票代码	股票名称	流通受限部分的公允价值	占基金资产净值比例（%）	流通受限情况说明
1	002605	姚记扑克	9,989,988.96	4.96	重大事项

5.11.6 投资组合报告附注的其他文字描述部分

由于四舍五入的原因，本报告中涉及比例计算的分项之和与合计项之间可能存在尾差。

§6 开放式基金份额变动

单位：份

报告期期初基金份额总额	2,059,489,390.83
报告期期间基金总申购份额	19,024,328.49
减：报告期期间基金总赎回份额	1,936,167,953.55
报告期期间基金拆分变动份额（份额减少以"-"填列）	-
报告期期末基金份额总额	142,345,765.77

§7 基金管理人运用固有资金投资本基金情况

7.1 基金管理人持有本基金份额变动情况

本基金管理人本报告期未持有本基金。

§8 影响投资者决策的其他重要信息

8.1.本报告期内，基金管理人根据《证券投资基金信息披露管理办法》的有关规定，在《中国证券报》、《上海证券报》、《证券时报》及管理人网站进行了如下信息披露：

1、2015年4月8日披露了长安基金管理有限公司关于增加上海浦东发展银行股份有限公司为旗下基金代销机构并开通申购、赎回和定期定额投资等业务的公告；

2、2015年4月14日披露了长安基金管理有限公司关于旗下基金调整长期停牌股票估值方法的提示性公告；

3、2015年4月16日披露了长安宏观策略股票型证券投资基金招募说明书2015年第1次更新及更新摘要；

4、2015年4月20日披露了长安宏观策略股票型证券投资基金2015年第1季度报告；

5、2015年4月25日披露了关于旗下基金调整长期停牌股票估值方法的提示性公告；

6、2015年4月28日披露了关于长安基金管理有限公司旗下基金在申万宏源证券有限公司及其子公司申万宏源西部证券有限公司开通申购和定期定额投资业务并参与费率优惠活动的公告；

7、2015年5月5日披露了关于长安基金管理有限公司旗下基金在华鑫证券、展恒基金和基煜基金开通申购和定期定额投资业务并参与费率优惠活动的公告；

8、2015年5月12日披露了关于旗下基金调整长期停牌股票估值方法的提示性公告；

9、2015年5月26日披露了长安基金管理有限公司关于长安宏观策略股票型证券投资基金增聘基金经理的公告；

10、2015年5月27日披露了关于长安基金管理有限公司旗下基金在中国农业银行股份有限公司网上银行、手机银行开通申购费率优惠的公告；

11、2015年5月28日披露了关于长安基金管理有限公司旗下基金在上海天天基金销售有限公司开通申购和定期定额投资业务并参与费率优惠活动的公告；

12、2015年5月29日披露了关于旗下基金调整长期停牌股票估值方法的提示性公告；

13、2015年6月16日披露了长安宏观策略股票型证券投资基金基金经理变更公告；

14、2015年6月19日披露了关于旗下基金调整长期停牌股票估值方法的提示性公告；

15、2015年6月24日披露了长安基金管理有限公司关于旗下基金参加深圳众禄基金销售有限公司费率优惠活动的公告；

16、2015年6月24日披露了长安基金管理有限公司关于旗下基金开通基金转换业务的公告；

17、2015年6月26日披露了关于长安基金管理有限公司旗下基金在交通银行股份有限公司网上银行、手机银行开通申购费率优惠的公告；

18、2015年6月26日披露了长安基金管理有限公司关于增加中信期货有限公司为旗下基金代销机构并开通申购和定期定额投资业务公告；

19、2015年6月27日披露了长安基金管理有限公司督察长刘玉生任职公告；

20、2015年6月27日披露了关于旗下基金调整长期停牌股票估值方法的提示性公告。

§9 备查文件目录

9.1 备查文件目录

1、中国证监会核准基金募集的文件；
2、长安宏观策略股票型证券投资基金基金合同；
3、长安宏观策略股票型证券投资基金托管协议；
4、长安宏观策略股票型证券投资基金招募说明书；
5、基金管理人业务资格批件、营业执照；
6、基金托管人业务资格批件、营业执照；
7、报告期内披露的各项公告。

9.2 存放地点

上海市浦东新区芳甸路1088号紫竹国际大厦16层。

9.3 查阅方式

投资者可到基金管理人、基金托管人的办公场所或基金管理人网站免费查阅备查文件。在支付工本费后，投资者可在合理时间内取得备查文件的复制件或复印件。

投资者对本报告如有疑问，可咨询本管理人。

咨询电话：400-820-9688

公司网址：www.changanfunds.com。

长安基金管理有限公司
二〇一五年七月二十一日