长信可转债债券型证券投资基金

2015 第二季度 报告

2015年6月30日

基金管理人：长信基金管理有限责任公司
基金托管人：平安银行股份有限公司
报告送出日期：2015年7月21日

§1 重要提示

基金管理人的董事会及董事保证本报告所载资料不存在虚假记载、误导性陈述或重大遗漏，并对其内容的真实性、准确性和完整性承担个别及连带责任。

基金托管人平安银行股份有限公司根据本基金基金合同规定，于2015年7月19日复核了本报告中的财务指标、净值表现和投资组合报告等内容，保证复核内容不存在虚假记载、误导性陈述或者重大遗漏。

基金管理人承诺以诚实信用、勤勉尽责的原则管理和运用基金资产，但不保证基金一定盈利。

基金的过往业绩并不代表其未来表现。投资有风险，投资者在做出投资决策前应仔细阅读本基金的招募说明书。

本报告中财务资料未经审计。

本报告期自2015年4月1日起至2015年6月30日止。

§2 基金产品概况

基金简称	长信可转债债券
场内简称	CX转债
基金主代码	519977
基金运作方式	契约型开放式
基金合同生效日	2012年3月30日
报告期末基金份额总额	515,371,675.66份
投资目标	本基金重点投资于可转换债券（含可分离交易可转债），主要运用可转债品种兼具债券和股票的特性，通过积极主动的可转债投资管理，力争在锁定投资组合下方风险的基础上实现基金资产的长期稳定增值。
投资策略	本基金主要投资于可转债品种，一方面利用可转债的债券特性，强调投资组合的安全性和稳定性，另一方面利用可转债的股票特性，分享股市上涨产生的较高收益。
业绩比较基准	中信标普可转债指数收益率×70%+中信标普全债指数收益率×20%+沪深300指数收益率*10%
风险收益特征	本基金为债券型基金，属于较低风险的证券投资基金品种，其预期收益和预期风险高于货币市场基金，低于混合型基金和股票型基金。本基金主要投资于可转换债券，在债券型基金中属于风险水平相对较高的投资产品。
基金管理人	长信基金管理有限责任公司
基金托管人	平安银行股份有限公司
下属分级基金的基金简称	长信可转债债券A / 长信可转债债券C
下属分级基金场内简称	CX转债A / CX转债C
下属分级基金的交易代码	519977 / 519976
报告期末下属分级基金的份额总额	291,684,088.78份 / 223,687,586.88份

§3 主要财务指标和基金净值表现

3.1 主要财务指标

单位：人民币元

主要财务指标	报告期（2015年4月1日-2015年6月30日）	
	长信可转债债券A	长信可转债债券C
1.本期已实现收益	151,619,889.65	75,686,066.35
2.本期利润	67,334,132.67	-22,759,846.47
3.加权平均基金份额本期利润	0.1810	-0.1028
4.期末基金资产净值	498,026,408.19	376,931,076.14
5.期末基金份额净值	1.7074	1.6851

注：1、本期已实现收益指基金本期利息收入、投资收益、其他收入（不含公允价值变动收益）扣除相关费用后的余额，本期利润为本期已实现收益加上本期公允价值变动收益；

2、所述基金业绩指标不包括持有人认购或交易基金的各项费用（例如，封闭式基金交易佣金、开放式基金的申购赎回费、红利再投资费、基金转换费等），计入费用后实际收益水平要低于所列数字。

3.2 基金净值表现

3.2.1 长信可转债债券A份额净值增长率及其与同期业绩比较基准收益率的比较

阶段	净值增长率①	净值增长率标准差②	业绩比较基准收益率③	业绩比较基准收益率标准差④	①-③	②-④
过去三个月	14.59%	3.75%	-5.36%	2.89%	19.95%	0.86%

3.2.1.2 长信可转债债券C份额净值增长率及其与同期业绩比较基准收益率的比较

阶段	净值增长率①	净值增长率标准差②	业绩比较基准收益率③	业绩比较基准收益率标准差④	①-③	②-④
过去三个月	14.24%	3.75%	-5.36%	2.89%	19.60%	0.86%

3.2.2 自基金合同生效以来基金累计净值增长率变动及其与同期业绩比较基准收益率变动的比较

3.2.2.1 长信可转债债券A自基金合同生效以来累计净值增长率变动及其与同期业绩比较基准收益率变动的比较



3.2.2.2 长信可转债债券C自基金合同生效以来累计净值增长率变动及其与同期业绩比较基准收益率变动的比较

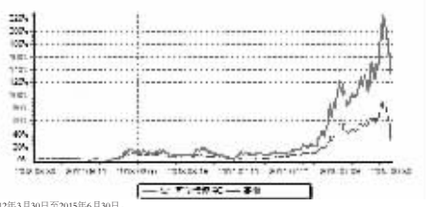

注：1、图示日期为2012年3月30日至2015年6月30日。

2、按基金合同规定，本基金自合同生效日起6个月内为建仓期，建仓期结束时，本基金各项投资比例已符合基金合同的约定。

§4 管理人报告

4.1 基金经理（或基金经理小组）简介

姓名	职务	任本基金的基金经理期限		证券从业年限	说明
		任职日期	离任日期		
李小羽	本基金、长信可转债债券型证券投资基金和长信利富债券型证券投资基金的基金经理，公司副总经理、固定收益部总监	2012年3月30日	—	17年	上海交通大学工学学士、华南理工大学工学硕士，具有基金从业资格，加拿大特许投资经理资格（CIM）。曾任职长城证券公司、加拿大Investors Group Financial Services Co.,Ltd.。2002年加入长信基金管理有限责任公司，先后任基金经理助理、交易管理部总监、长信中短债证券投资基金和长信纯债一年定期开放债券型证券投资基金的基金经理、总经理助理、现任长信基金管理有限责任公司副总经理、固定收益部总监，本基金、长信利丰债券型证券投资基金和长信利富债券型证券投资基金的基金经理。
刘波	本基金、长信利众分级债券型证券投资基金、长信新利灵活配置混合型证券投资基金和长信利盈灵活配置混合型证券投资基金、长信利盈灵活配置混合型证券投资基金和长信利广灵活配置混合型证券投资基金的基金经理	2012年3月30日	—	8年	经济学硕士，上海财经大学国防经济专业研究生毕业，具有基金从业资格，曾任大平养老投资有限公司投资管理部投资经理。2011年3月加入长信基金管理有限责任公司，曾任长信利息收益开放式证券投资基金的基金经理、现任本基金、长信利众分级债券型证券投资基金、长信新利灵活配置混合型证券投资基金、长信利盈灵活配置混合型证券投资基金、长信利广灵活配置混合型证券投资基金的基金经理。

注：1、首任基金经理任职日期以本基金成立之日为准；新增或变更以刊登新增/变更基金经理的公告披露日为准。

2、本基金基金经理的证券从业年限以基金经理进入证券业务相关机构的工作经历为时间计算标准。

4.2 管理人对报告期内本基金运作遵规守信情况的说明

本基金管理人在报告期内，严格遵守了《中华人民共和国证券投资基金法》及其他有关法律法规、《长信可转债债券型证券投资基金基金合同》的规定，勤勉尽责地为基金份额持有人谋求利益，不存在损害基金份额持有人利益的行为。

本基金将继续以取信于市场、取信于社会投资公众为宗旨，承诺将一如既往地本着诚实信用、勤勉尽责的原则管理和运用基金财产，在规范基金运作和严格控制投资风险的前提下，努力为基金份额持有人谋求最大利益。

4.3 公平交易专项说明

4.3.1 公平交易制度的执行情况

本报告期内，公司已实行公平交易制度，并建立公平交易制度体系，已建立投资决策体系，加强交易执行环节的内部控制，并通过工作制度、流程和技术手段保证公平交易原则的实现。同时，公司已通过对投资交易行为的监控、分析评估和信息披露来加强对公平交易过程和结果的监督。

4.3.2 异常交易行为的专项说明

本报告期内，除完全按照有关指数的构成比例进行投资的组合外，其余各投资组合均未参与交易所公开竞价同日反向交易，不涉及成交较少的单边交易量超过该证券当日成交量5%的情形，未发现异常交易行为。

4.4 报告期内基金的投资策略和运作分析

4.4.1 报告期内基金的投资策略和运作分析

2015年二季度，美国失业率下降至2008年以来新低，工业复苏势头延续，加息预期使国债收益率大幅上行；欧元区经济缓慢复苏，失业率高位徘徊，QE计划实施未能抑制希腊债务问题的再次呈现；日本经济扩张势头略有减速，新兴经济体经济增长普遍减速，国内方面，2015年二季度通胀维持低位，管理层通过降息、降准、定向宽松等货币工具来刺激经济增长，同时，地方债务置换顺利进行，财政项目投入力度加大，带动投资增速及房地产市场企稳复苏。2015年二季度银行大额存单制度推出，利率市场化准备工作逐渐完善，市场方面，2015年二季度资金面随着IPO周期波动，但整体表现宽松；债市表现平稳，地方债务置换使城投债表现相对较好；可转债再次进入集中赎回期，存量规模明显下降，2015年4月至5月市场表现较好，6月中下旬跟随股市呈现剧烈调整。

报告期内，本基金逐渐降低了转债配置比例，同时加强了对转债个券的筛选，集中持有了估值较低的大盘蓝筹转债以及部分优质的中小盘转债品种，获得了一定投资收益。

4.4.2 2015年三季度市场展望和投资策略

展望未来，美国经济趋势性复苏的势头不改，2015年下半年加息预期会升温，国际资本回流可能加大新兴经济体汇率波动。国内经济复苏基础仍不稳固，降息、降准均有一定空间，同时，下半年财政刺激及定向宽松的力度可能仍会加大，随着人民币国际化及进入SDR的进程加快，人民币汇率可能进入阶段性企稳。就市场而言，当前下行的经济状况和宽松性货币政策对债市形成一定支撑，利率风险可控，信用债中城投债券仍是相对较好的投资品种，产业债可寻找基本面较好的个券进行配置，但信用风险需要重点关注；可转债进入严重稀缺阶段，二级市场博弈力度加大，可重点关注一级市场中购机会。下一阶段我们将继续保持审慎严谨的态度，进一步优化投资组合，争取为投资人提供安全、稳健的投资收益。

4.5 报告期内基金的业绩表现

截至本报告期末，长信可转债债券A份额净值为1.7074元，份额累计净值为2.2674元，本报告期内长信可转债债券A净值增长率为14.59%；长信可转债债券C份额净值为1.6851元，份额累计净值为2.2121元，本报告期内长信可转债债券C净值增长率为14.24%。同期业绩比较基准收益率为-5.36%。

4.6 报告期内基金持有人数或基金资产净值预警说明

无。

§5 投资组合报告

5.1 报告期末基金资产组合情况

序号	项目	金额（元）	占基金总资产的比例（%）
1	权益投资	178,064,747.72	14.03
	其中：股票	178,064,747.72	14.03
2	基金投资	-	-
3	固定收益投资	730,869,689.90	57.58
	其中：债券	730,869,689.90	57.58
	资产支持证券	-	-
4	贵金属投资	-	-
5	金融衍生品投资	-	-
6	买入返售金融资产	-	-
	其中：买断式回购的买入返售金融资产	-	-
7	银行存款和结算备付金合计	219,232,209.19	17.27
8	其他资产	141,073,857.90	11.11
9	合计	1,269,240,504.71	100.00

5.2 报告期末按行业分类的股票投资组合

代码	行业类别	公允价值（元）	占基金资产净值比例（%）
A	农,林,牧,渔业	-	-
B	采矿业	-	-
C	制造业	137,767,608.90	15.75
D	电力,热力,燃气及水生产和供应业	-	-
E	建筑业	2,198.82	-
F	批发和零售业	-	-
G	交通运输,仓储和邮政业	-	-
H	住宿和餐饮业	-	-
I	信息传输,软件和信息技术服务业	40,255,500.00	4.60
J	金融业	-	-
K	房地产业	39,440.00	-
L	租赁和商务服务业	-	-
M	科学研究和技术服务业	-	-
N	水利,环境和公共设施管理业	-	-
O	居民服务,修理和其他服务业	-	-
P	教育	-	-
Q	卫生和社会工作	-	-
R	文化,体育和娱乐业	-	-
S	综合	-	-
	合计	178,064,747.72	20.35

5.3 报告期末按公允价值占基金资产净值比例大小排序的前十名股票投资明细

序号	股票代码	股票名称	数量（股）	公允价值（元）	占基金资产净值比例（%）
1	300124	汇川技术	448,841	21,544,368.00	2.46
2	300077	国民技术	500,000	21,270,000.00	2.43
3	300146	汤臣倍健	499,385	19,615,842.80	2.24
4	300369	绿盟科技	335,025	17,086,275.00	1.95
5	002407	多氟多	479,908	13,682,177.08	1.56
6	603019	中科曙光	150,000	12,988,500.00	1.48
7	600571	信雅达	95,000	10,055,750.00	1.15
8	300373	扬杰科技	122,001	7,920,304.92	0.91
9	002236	大华股份	244,516	7,804,950.72	0.89
10	002104	恒宝股份	240,000	5,685,600.00	0.65

5.4 报告期末按债券品种分类的债券投资组合

序号	债券品种	公允价值（元）	占基金资产净值比例（%）
1	国家债券	-	-
2	央行票据	-	-
3	金融债券	140,303,000.00	16.04
	其中：政策性金融债	140,303,000.00	16.04
4	企业债券	217,799,275.80	24.89
5	企业短期融资券	-	-
6	中期票据	-	-
7	可转债	154,389,948.90	17.65
8	其他	218,377,465.20	24.96
9	合计	730,869,689.90	83.53

5.5 报告期末按公允价值占基金资产净值比例大小排序的前五名债券投资明细

序号	债券代码	债券名称	数量（张）	公允价值（元）	占基金资产净值比例（%）
1	126018	08江铜债	2,219,960	218,377,465.20	24.96
2	126019	09长虹债	2,170,690	216,678,275.80	24.76
3	140443	14宏发43	1,000,000	100,270,000.00	11.46
4	128009	歌尔转债	611,285	97,059,832.30	11.09
5	113007	吉视转债	274,860	34,052,405.40	3.89

5.6 报告期末按公允价值占基金资产净值比例大小排序的前十名资产支持证券投资明细

本基金本报告期末未持有资产支持证券。

5.7 报告期末按公允价值占基金资产净值比例大小排序的前五名贵金属投资明细

本基金本报告期末未持有贵金属。

5.8 报告期末按公允价值占基金资产净值比例大小排序的前五名权证投资明细

本基金本报告期末未持有权证。

5.9 报告期末本基金投资的股指期货交易情况说明

本基金本报告期末未投资股指期货。

5.10 报告期末本基金投资的国债期货交易情况说明

本基金本报告期末未投资国债期货。

5.11 投资组合报告附注

5.11.1 报告期内本基金投资的前十名证券中，多氟多（002407）的发行主体于2015年2月3日收到深圳证券交易所中小板公司管理部《关于对多氟多化工股份有限公司采取监管谈话措施的监管函》（中小板监管函【2015】第10号）。监管函认为，公司未及时披露诉讼进展情况的行为违反了深交所《股票上市规则（2014修订）》第2.1条、第11.1.1条、第11.1.5条的规定。

对该股票投资决策程序的说明：研究发展部按照内部研究工作规范对该股票进行分析后将其列入基金投资对象备选库并跟踪研究。在此基础上本基金的基金经理根据具体市场情况独立作出投资决策，该责令整改事件发生后，本基金管理人对该股票的发行主体进行了进一步了解与分析，认为此事件未对该股票投资价值判断产生重大的实质性影响。本基金投资于该股票的投资决策过程符合制度规定的投资权限范围与投资决策程序。

5.11.2 报告期内本基金投资的前十名股票中，不存在超出基金合同规定备选股票库的情形。

5.11.3 其他资产构成

序号	名称	金额（元）
1	存出保证金	3,689,434.12
2	应收证券清算款	125,112,053.87
3	应收股利	-
4	应收利息	8,080,696.95
5	应收申购款	4,191,672.96
6	其他应收款	-
7	待摊费用	-
8	其他	-
9	合计	141,073,857.90

5.11.4 报告期末持有的处于转股期的可转换债券明细

序号	债券代码	债券名称	公允价值（元）	占基金资产净值比例（%）
1	128009	歌尔转债	97,059,832.30	11.09
2	113007	吉视转债	34,052,405.40	3.89
3	113501	洛钼转债	12,322,312.80	1.41

5.11.5 报告期末前十名股票中存在流通受限情况的说明

序号	股票代码	股票名称	流通受限部分的公允价值（元）	占基金资产净值比例（%）	流通受限情况说明
1	300373	扬杰科技	7,920,304.92	0.91	停牌

5.11.6 投资组合报告附注的其他文字描述部分

由于四舍五入的原因，分项之和与合计项可能存在尾差。

§6 开放式基金份额变动

单位：份

	长信可转债债券A	长信可转债债券C
报告期期初基金份额总额	542,752,883.69	139,497,404.66
报告期期间基金总申购份额	418,915,315.22	741,330,559.34
减：报告期期间基金总赎回份额	669,984,110.13	657,140,377.12
报告期期间基金拆分变动份额（份额减少以“-”填列）	-	-
报告期期末基金份额总额	291,684,088.78	223,687,586.88

§7 基金管理人运用固有资金投资本基金情况

本报告期内基金管理人未运用固有资金投资本基金。

§8 备查文件目录

8.1 备查文件目录

1、中国证监会批准设立基金的文件；

2、《长信可转债债券型证券投资基金基金合同》；

3、《长信可转债债券型证券投资基金招募说明书》；

4、《长信可转债债券型证券投资基金托管协议》；

5、报告期内在指定报刊上披露的各种公告的原稿；

6、长信基金管理有限责任公司营业执照、公司章程及相关资格批复文件。

8.2 存放地点

基金管理人的住所。

8.3 查阅方式

长信基金管理有限责任公司网站：http://www.cxfund.com.cn。

长信基金管理有限责任公司
二〇一五年七月二十一日

长信利丰债券型证券投资基金

2015 第二季度 报告

2015年6月30日

基金管理人：长信基金管理有限责任公司
基金托管人：中国农业银行股份有限公司
报告送出日期：2015年7月21日

§1 重要提示

基金管理人的董事会及董事保证本报告所载资料不存在虚假记载、误导性陈述或重大遗漏，并对其内容的真实性、准确性和完整性承担个别及连带责任。

基金托管人中国农业银行股份有限公司根据本基金基金合同规定，于2015年7月17日复核了本报告中的财务指标、净值表现和投资组合报告等内容，保证复核内容不存在虚假记载、误导性陈述或者重大遗漏。

基金管理人承诺以诚实信用、勤勉尽责的原则管理和运用基金资产，但不保证基金一定盈利。

基金的过往业绩并不代表其未来表现。投资有风险，投资者在作出投资决策前应仔细阅读本基金的招募说明书。

本报告中财务资料未经审计。

本报告期自2015年4月1日起至2015年6月31日止。

§2 基金产品概况

基金简称	长信利丰债券
场内简称	长信利丰
基金主代码	519989
基金运作方式	契约型开放式
基金合同生效日	2008年12月29日
报告期末基金份额总额	1,755,534,013.61份
投资目标	通过积极主动的资产管理和严格的风险控制，在保持基金资产流动性和严格控制基金资产风险的前提下，为投资者提供稳定增长的投资收益。
投资策略	本基金为债券型基金，基金资产主要投资于固定收益类品种，其中投资于以企业为主体发行的债券不低于基金债券资产的20%，并通过投资国债、金融债和资产支持证券等，增加企业债投资组合的投资收益。
业绩比较基准	中证全债指数×90%+中证800指数×10%
风险收益特征	本基金为债券型基金，其风险和收益低于股票型基金和混合型基金，高于货币市场基金，属于证券投资基金产品中风险收益程度中等偏低的投资品种。
基金管理人	长信基金管理有限责任公司
基金托管人	中国农业银行股份有限公司

§3 主要财务指标和基金净值表现

3.1 主要财务指标

单位：人民币元

主要财务指标	报告期（2015年4月1日-2015年6月30日）
1.本期已实现收益	265,272,416.46
2.本期利润	159,189,802.13
3.加权平均基金份额本期利润	0.0932
4.期末基金资产净值	2,385,054,935.91
5.期末基金份额净值	1.359

注：1、本期已实现收益指基金本期利息收入、投资收益、其他收入（不含公允价值变动收益）扣除相关费用后的余额，本期利润为本期已实现收益加上本期公允价值变动收益；

2、所述基金业绩指标不包括持有人认购或交易基金的各项费用（例如，封闭式基金交易佣金、开放式基金的申购赎回费、红利再投资费、基金转换费等），计入费用后实际收益水平要低于所列数字。

3.2 基金净值表现

3.2.1 本报告期基金份额净值增长率及其与同期业绩比较基准收益率的比较

阶段	净值增长率①	净值增长率标准差②	业绩比较基准收益率③	业绩比较基准收益率标准差④	①-③	②-④
过去三个月	8.46%	0.94%	3.53%	0.28%	4.93%	0.66%

3.2.2 自基金合同生效以来基金累计净值增长率变动及其与同期业绩比较基准收益率变动的比较

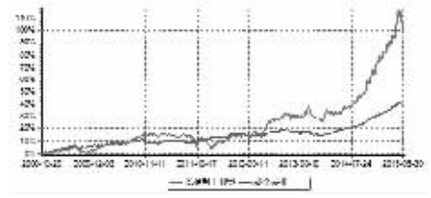

注：1、图示日期为2008年12月29日至2015年6月30日。

2、按基金合同规定，本基金自基金合同生效之日起6个月内为建仓期。建仓期结束时，本基金的各项投资比例已符合基金合同的约定。

§4 管理人报告

4.1 基金经理（或基金经理小组）简介

姓名	职务	任本基金的基金经理期限		证券从业年限	说明
		任职日期	离任日期		
李小羽	本基金、长信可转债债券型证券投资基金和长信利富债券型证券投资基金的基金经理，公司副总经理、固定收益部总监	2008年12月29日	-	17年	上海交通大学工学学士、华南理工大学工学硕士，具有基金从业资格，加拿大特许投资经理资格（CIM）。曾任职长城证券公司、加拿大Investors Group Financial Services Co.,Ltd.。2002年10月加入本公司（筹备），先后任基金经理助理、交易管理部总监、长信中短债证券投资基金、长信纯债一年定期开放债券型证券投资基金的基金经理、总经理助理、现任长信基金管理有限责任公司副总经理兼固定收益部总监，本基金、长信可转债债券型证券投资基金和长信利富债券型证券投资基金的基金经理。

注：1、基金经理任职日期以本基金成立之日为准；

2、证券从业年限以基金经理进入证券业务相关机构的工作经历为时间计算标准。

4.2 管理人对报告期内本基金运作遵规守信情况的说明

本基金管理人在报告期内，严格遵守了《中华人民共和国证券投资基金法》及其他有关法律法规、《长信利丰债券型证券投资基金基金合同》的规定，勤勉尽责地为基金份额持有人谋求利益，不存在损害基金份额持有人利益的行为。

本基金将继续以取信于市场、取信于社会投资公众为宗旨，承诺将一如既往地本着诚实信用、勤勉尽责的原则管理和运用基金财产，在规范基金运作和严格控制投资风险的前提下，努力为基金份额持有人谋求最大利益。

4.3 公平交易专项说明

4.3.1 公平交易制度的执行情况

本报告期内，公司已实行公平交易制度，并建立公平交易制度体系，已建立投资决策体系，加强交易执行环节的内部控制，并通过工作制度、流程和技术手段保证公平交易原则的实现。同时，公司已通过对投资交易行为的监控、分析评估和信息披露来加强对公平交易过程和结果的监督。

4.3.2 异常交易行为的专项说明

本报告期内，除完全按照有关指数的构成比例进行投资的组合外，其余各投资组合均未参与交易所公开竞价同日反向交易，不涉及成交较少的单边交易量超过该证券当日成交量5%的情形，未发现异常交易行为。

4.4 报告期内基金的投资策略和运作分析

4.4.1 报告期内基金的投资策略和运作分析

2015年以来，欧美等发达经济体经济保持了较好的复苏势头，美国经济复苏最为确定，地产和消费倾向再次抬头；海外市场动荡使得美联储内部对加息进程的分歧显著，美联储加息时间可能推后，但强势美元仍较为确定。欧元区QE操作刺激经济回暖，PMI和消费者信心指数双双反弹。发布资本管制法令之后，市场对希腊发生债务违约的风险预期持续升温，希腊退出欧元区可能性进一步加大。

中国经济复苏动力不足，工业增加值等指标低于预期，大量资金流转于金融市场。宏观调控方面由于经济减速明显以及股市动荡，央行六月底再一次降息并定向降准。2015年二季度资金面较为宽松，但财政部发行地方政府债券置换存量债务也预示着未来利率债供给压力的大增，债券市场转入震荡行情。

本基金2015年二季度维持信用债配置，适度控制久期，精选个券，规避信用风险，加大了灵活操作的力度，以提高组合的安全性。

4.4.2 2015年三季度市场展望和投资策略

未来经济的政策重点在于通过改革释放增长红利，政府下调GDP增速目标基本符合预期，也反映了经济的“新常态”，地产政策放松，包括信贷支持和税收优惠，将对内需进行拉动；一带一路将成为贸易增长的重要抓手，中国通过基建走出去，拉动各国投资，成为新的增长点，带动我国外需。实体经济增长动力不足使得工业品价格大概率维持低位，将进一步拉低PPI，食品价格今年以来较为平稳，2015年通胀短期看来并不令人担忧。整体来说，2015年中国经济仍处于产业结构调整期，经济基本面将在政策刺激下逐渐筑底，宽松的货币政策仍可期待，资金面总体而言将会保持宽松。下一阶段基本面对债市仍有利，但信用风险可能进一步加大，需要对信用债谨慎排雷，低等级债券可能进一步承压。

我们将继续秉承谨慎原则，加强组合的流动性管理，在做好利率风险控制的同时，增加对新经济环境下信用风险的审慎判断。适度控制组合久期，密切关注经济走势和政策动向，紧跟组合规模变动进行资产配置，争取在流动安全的前提下，为投资者获取更好的收益。

4.5 报告期内基金的业绩表现

截至2015年6月30日，本基金份额净值为1.359元，份额累计净值为1.852元；本基金本报告期净值增长率为8.46%，同期业绩比较基准增长率为3.53%。

4.6 报告期内基金持有人数或基金资产净值预警说明

无。

§5 投资组合报告

5.1 报告期末基金资产组合情况

序号	项目	金额(元)	占基金总资产的比例（%）
1	权益投资	368,435,155.19	12.39
	其中：股票	368,435,155.19	12.39
2	基金投资	-	-
3	固定收益投资	2,310,861,875.42	77.73
	其中：债券	2,310,861,875.42	77.73
	资产支持证券	-	-
4	贵金属投资	-	-
5	金融衍生品投资	-	-
6	买入返售金融资产	-	-
	其中：买断式回购的买入返售金融资产	-	-
7	银行存款和结算备付金合计	170,654,885.08	5.74
8	其他资产	122,804,543.53	4.13
9	合计	2,972,756,459.22	100.00

5.2 报告期末按行业分类的股票投资组合

代码	行业类别	公允价值（元）	占基金资产净值比例（%）
A	农,林,牧,渔业	-	-
B	采矿业	-	-
C	制造业	273,146,694.40	11.45
D	电力,热力,燃气及水生产和供应业	-	-
E	建筑业	3,535,674.19	0.15
F	批发和零售业	447,200.00	0.02
G	交通运输,仓储和邮政业	-	-
H	住宿和餐饮业	-	-
I	信息传输,软件和信息技术服务业	91,304,906.92	3.83
J	金融业	-	-
K	房地产业	-	-
L	租赁和商务服务业	-	-
M	科学研究和技术服务业	-	-
N	水利,环境和公共设施管理业	-	-
O	居民服务,修理和其他服务业	-	-
P	教育	-	-
Q	卫生和社会工作	-	-
R	文化,体育和娱乐业	679.68	-
S	综合	-	-
	合计	368,435,155.19	15.45

5.3 报告期末按公允价值占基金资产净值比例大小排序的前十名股票投资明细

序号	股票代码	股票名称	数量（股）	公允价值（元）	占基金资产净值比例（%）
1	300124	汇川技术	883,947	42,429,456.00	1.78
2	002236	大华股份	1,152,290	36,781,096.80	1.54
3	300146	汤臣倍健	829,843	32,596,233.04	1.37
4	300369	绿盟科技	476,005	24,276,255.00	1.02
5	300077	国民技术	550,000	23,397,000.00	0.98
6	603019	中科曙光	228,023	19,744,511.57	0.83
7	002104	恒宝股份	800,000	18,952,000.00	0.79
8	600571	信雅达	130,000	13,760,500.00	0.58
9	300020	银江股份	497,987	13,694,642.50	0.57
10	002407	多氟多	409,593	11,677,496.43	0.49

5.4 报告期末按债券品种分类的债券投资组合

序号	债券品种	公允价值（元）	占基金资产净值比例（%）
1	国家债券	-	-
2	央行票据	-	-
3	金融债券	-	-
	其中：政策性金融债	-	-
4	企业债券	1,695,257,400.26	71.08
5	企业短期融资券	523,249,000.00	21.94
6	中期票据	81,033,000.00	3.40
7	可转债	11,322,475.16	0.47
8	其他	-	-
9	合计	2,310,861,875.42	96.89

5.5 报告期末按公允价值占基金资产净值比例大小排序的前五名债券投资明细

序号	债券代码	债券名称	数量（张）	公允价值（元）	占基金资产净值比例（%）
1	011599094	15华源SCP002	700,000	70,392,000.00	2.95
2	011599099	15桂建工SCP002	600,000	60,228,000.00	2.53
3	1480284	14武安债	500,000	53,350,000.00	2.24
4	1380005	13资阳城投债	500,000	51,830,000.00	2.17
5	112238	15振业债	500,000	51,005,000.00	2.14

5.6 报告期末按公允价值占基金资产净值比例大小排序的前十名资产支持证券投资明细

本基金本报告期末未持有资产支持证券。

5.7 报告期末按公允价值占基金资产净值比例大小排序的前五名贵金属投资明细

本基金本报告期末未持有贵金属。

5.8 报告期末按公允价值占基金资产净值比例大小排序的前五名权证投资明细

本基金本报告期末未持有权证。

5.9 报告期末本基金投资的股指期货交易情况说明

本基金本报告期末未投资股指期货。

5.10 报告期末本基金投资的国债期货交易情况说明

本基金本报告期末未投资国债期货。

5.11 投资组合报告附注

5.11.1 报告期内本基金投资的前十名证券中，多氟多（002407）的发行主体于2015年2月3日收到深圳证券交易所中小板公司管理部《关于对多氟多化工股份有限公司采取监管谈话措施的监管函》（中小板监管函【2015】第10号）。监管函认为，公司未及时披露诉讼进展情况的行为违反了深交所《股票上市规则（2014修订）》第2.1条、第11.1.1条、第11.1.5条的规定。

对该股票投资决策程序的说明：研究发展部按照内部研究工作规范对该股票进行分析后将其列入基金投资对象备选库并跟踪研究。在此基础上本基金的基金经理根据具体市场情况独立作出投资决策，该责令整改事件发生后，本基金管理人对该股票的发行主体进行了进一步了解与分析，认为此事件未对该股票投资价值判断产生重大的实质性影响。本基金投资于该股票的投资决策过程符合制度规定的投资权限范围与投资决策程序。

报告期内本基金投资的前十名证券中其余九名的发行主体未出现被监管部门立案调查或在报告编制日前一年内受到公开谴责、处罚的情形。

5.11.2 本基金投资的前十名股票中，不存在超出基金合同规定的备选股票库的情形。

5.11.3 其他资产构成

序号	名称	金额（元）
1	存出保证金	814,144.86
2	应收证券清算款	59,718,277.42
3	应收股利	-
4	应收利息	59,395,491.91
5	应收申购款	2,876,629.34
6	其他应收款	-
7	待摊费用	-
8	其他	-
9	合计	122,804,543.53

5.11.4 报告期末持有的处于转股期的可转换债券明细

序号	债券代码	债券名称	公允价值（元）	占基金资产净值比例（%）
1	128009	歌尔转债	272,625.26	0.01

5.11.5 报告期末前十名股票中存在流通受限情况的说明

本基金本报告期末前十名股票中不存在流通受限情况。

5.11.6 投资组合报告附注的其他文字描述部分

由于四舍五入的原因，分项之和与合计项可能存在尾差。

§6 开放式基金份额变动

单位：份

报告期期初基金份额总额	1,544,714,516.00
报告期期间基金总申购份额	1,458,958,300.50
减：报告期期间基金总赎回份额	1,248,138,802.89
报告期期间基金拆分变动份额（份额减少以“-”填列）	-
报告期期末基金份额总额	1,755,534,013.61

§7 基金管理人运用固有资金投资本基金情况

7.1 基金管理人持有本基金份额变动情况

单位：份

报告期期初管理人持有的本基金份额	20,000,000.00
报告期期间买入/申购总份额	-
报告期期间卖出/赎回总份额	-
报告期期末管理人持有的本基金份额	20,000,000.00
报告期期末持有的本基金份额占基金总份额比例（%）	1.14

7.2 基金管理人运用固有资金投资本基金交易明细

本报告期内基金管理人未运用固有资金投资本基金。

§8 备查文件目录

8.1 备查文件目录

1、中国证监会批准设立基金的文件；

2、《长信利丰债券型证券投资基金基金合同》；

3、《长信利丰债券型证券投资基金招募说明书》；

4、《长信利丰债券型证券投资基金托管协议》；

5、报告期内在指定报刊上披露的各种公告的原稿；

6、长信基金管理有限责任公司营业执照、公司章程及相关资格批复文件。

8.2 存放地点

基金管理人的住所。

8.3 查阅方式

长信基金管理有限责任公司网站：http://www.cxfund.com.cn。