广发新经济股票型发起式证券投资基金

2015 第二季度 报告

2015年6月30日

基金管理人:广发基金管理有限公司
基金托管人:招商银行股份有限公司
报告送出日期:二〇一五年七月二十一日

§1 重要提示

基金管理人的董事会及董事保证本报告所载资料不存在虚假记载、误导性陈述或重大遗漏,并对其内容的真实性、准确性和完整性承担个别及连带责任。

基金托管人招商银行股份有限公司根据本基金合同规定,于2015年7月15日复核了本报告中的财务指标、净值表现和投资组合报告等内容,保证复核内容不存在虚假记载、误导性陈述或者重大遗漏。

基金管理人承诺以诚实信用、勤勉尽责的原则管理和运用基金资产,但不保证基金一定盈利。

基金的过往业绩并不代表其未来表现,投资有风险,投资者在作出投资决策前应仔细阅读本基金的招募说明书。

本报告中财务资料未经审计。

本报告期自2015年4月1日起至6月30日止。

§2 基金产品概况

基金简称	广发新经济股票
基金主代码	270050
交易代码	270050
基金运作方式	契约型开放式,发起式
基金合同生效日	2013年2月6日
报告期末基金份额总额	246,850,317.20份
投资目标	通过深入细致的主题挖掘和基本面研究,精选受益于新经济主题的具有成长优势、竞争优势且估值合理的上市公司进行投资,在严格控制风险的前提下,力求实现基金资产的长期稳健增值。
投资策略	本基金管理人将根据宏观研究员对宏观经济形势的研究,策略研究员对市场运行趋势的研究,以及行业研究员对行业与上市公司投资价值的研究,综合考虑本基金的投资目标、市场发展趋势、风险控制要求等因素,制定本基金资产在股票、债券和货币市场工具等大类资产的配置比例,并定期或不定期地进行调整。
业绩比较基准	80%×沪深300指数+20%×中证全债指数。
风险收益特征	本基金为股票型基金,具有较高风险、较高预期收益的特征,其风险和预期收益均高于混合型基金、债券型基金和货币市场基金。
基金管理人	广发基金管理有限公司
基金托管人	招商银行股份有限公司

§3 主要财务指标和基金净值表现

3.1 主要财务指标

单位:人民币元

主要财务指标	报告期(2015年4月1日-2015年6月30日)
1.本期已实现收益	268,460,631.40
2.本期利润	121,245,022.08
3.加权平均基金份额本期利润	0.3613
4.期末基金资产净值	608,086,916.14
5.期末基金份额净值	2.463

注:(1)所述基金业绩指标不包括持有人认购或交易基金的各项费用,计入费用后实际收益水平要低于所列数字。

(2)本期已实现收益指基金本期利息收入、投资收益、其他收入(不含公允价值变动收益)扣除相关费用后的余额,本期利润为本期已实现收益加上本期公允价值变动收益。

3.2 基金净值表现

3.2.1 本报告期基金份额净值增长率及其与同期业绩比较基准收益率的比较

阶段	净值增长率①	净值增长率标准差②	业绩比较基准收益率③	业绩比较基准收益率标准差④	①-③	②-④
过去三个月	17.85%	3.36%	8.77%	2.09%	9.08%	1.27%

3.2.2自基金合同生效以来基金累计净值增长率变动及其与同期业绩比较基准收益率变动的比较

广发新经济股票型发起式证券投资基金

累计净值增长率与业绩比较基准收益率历史走势对比图

(2013年2月6日至2015年6月30日)

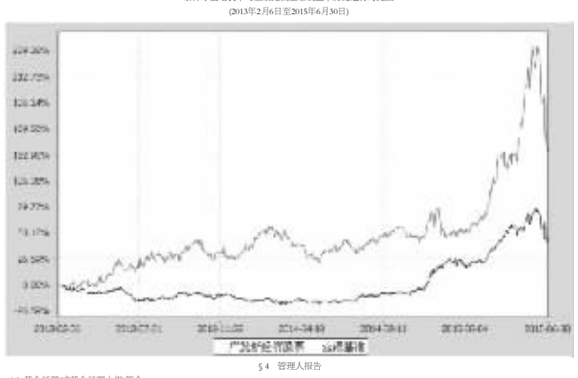

§4 管理人报告

4.1 基金经理(或基金经理小组)简介

姓名	职务	任本基金的基金经理期限		证券从业年限	说明
		任职日期	离任日期		
李险峰	本基金的基金经理;广发小盘成长股票(LOF)基金的基金经理	2014-12-24	-	17年	男,中国籍,经济学硕士,持有基金业执业资格证书,1998年8月至2012年9月先后任平安证券资产管理部证券分析师、高级投资经理,世纪证券有限公司资产管理部、国际业务部高级投资经理,香港第一上海证券有限公司研究部证券分析师,深圳市红石资产管理有限公司投资总监,北京和光嘉诚投资管理有限公司研究总监,2012年12月至2013年12月任广发基金管理有限公司权益投资二部投资经理,2014年1月至2014年11月任瑞元资本管理有限公司(广发基金管理有限公司子公司)投资总监,2014年11月17日起调入广发基金管理有限公司权益投资二部,2014年12月24日起任广发新经济股票基金的基金经理,2015年6月12日任广发小盘成长股票(LOF)基金的基金经理。

注:1."任职日期"和"离职日期"指公司公告聘任或解聘日期。

2.证券从业的含义遵从行业协会《证券业从业人员资格管理办法》的相关规定。

4.2 管理人对报告期内本基金运作遵规守信情况的说明

本报告期内,本基金管理人严格遵守《中华人民共和国证券投资基金法》及其配套法规、《广发新经济股票型发起式证券投资基金基金合同》和其他有关法律法规的规定,本着诚实信用、勤勉尽责的原则管理和运用基金资产,在严格控制风险的基础上,为基金份额持有人谋求最大利益。本报告期内,基金运作合法合规,无损害基金持有人利益的行为,基金的投资管理符合有关法规及基金合同的规定。

4.3 公平交易专项说明

4.3.1 公平交易制度的执行情况

公司通过建立科学、制衡的投资决策体系,加强交易分配环节的内部控制,并通过实时的行为监控与及时的分析评估,保证公平交易原则的实现。

在投资决策的内部控制方面,公司制度规定投资组合投资的股票必须来源于备选股票库,重点投资的股票必须来源于核心股票库。公司建立了严格的投资授权制度,投资组合经理在授权范围内可以自主决策,超过投资权限的操作需要经过严格的审批程序。在交易过程中,中央交易部按照"时间优先、价格优先、比例分配、综合平衡"的原则,公平分配投资指令,监察稽核部风险控制通过投资交易系统对投资交易过程进行实时监控及预警,实现投资风险的事中风险控制;稽核岗通过对投资、研究及交易等全流程的独立监察稽核,实现投资风险的事后控制。

本报告期内,上述公平交易制度总体执行情况良好,不同的投资组合受到了公平对待,未发生任何不公平的交易事项。

4.3.2 异常交易行为的专项说明

本公司原则上禁止不同投资组合之间(完全按照有关指数的构成比例进行证券投资的投资组合除外)或同一投资组合在同一交易日内进行反向交易。如果因应对大额赎回等特殊情况需要进行反向交易的,则需经公司领导严格审批并留痕备查。

本报告期内,基金管理人不存在运用固有资金(认)申购、赎回或买卖本基金的情况。

§5投资组合报告

5.1 报告期末基金资产组合情况

序号	项目	金额(元)	占基金总资产的比例(%)
1	权益投资	504,314,114.82	71.48
	其中:股票	504,314,114.82	71.48
2	固定收益投资	-	-
	其中:债券	-	-
	资产支持证券	-	-
3	贵金属投资	-	-
4	金融衍生品投资	-	-
5	买入返售金融资产	-	-
	其中:买断式回购的买入返售金融资产	-	-
6	银行存款和结算备付金合计	196,470,010.98	27.85
7	其他各项资产	4,759,356.97	0.67
8	合计	705,543,482.77	100.00

5.2 报告期末按行业分类的股票投资组合

代码	行业类别	公允价值(元)	占基金资产净值比例(%)
A	农、林、牧、渔业	28,548,333.45	4.69
B	采矿业	-	-
C	制造业	303,007,872.72	49.83
D	电力、热力、燃气及水生产和供应业	-	-
E	建筑业	8,538,369.65	1.40
F	批发和零售业	42,881,720.52	7.05
G	交通运输、仓储和邮政业	-	-
H	住宿和餐饮业	-	-
I	信息传输、软件和信息技术服务业	121,131,778.48	19.92
J	金融业	206,040.00	0.03
K	房地产业	-	-
L	租赁和商务服务业	-	-
M	科学研究和技术服务业	-	-
N	水利、环境和公共设施管理业	-	-
O	居民服务、修理和其他服务业	-	-
P	教育	-	-
Q	卫生和社会工作	-	-
R	文化、体育和娱乐业	-	-
S	综合	-	-
	合计	504,314,114.82	82.93

5.3 报告期末按公允价值占基金资产净值比例大小排序的前十名股票投资明细

序号	股票代码	股票名称	数量(股)	公允价值(元)	占基金资产净值比例(%)
1	300287	飞利信	1,257,306	47,878,212.48	7.87
2	300212	易华录	740,875	47,504,905.00	7.81
3	600865	百大集团	2,192,317	42,881,720.52	7.05
4	300255	常山药业	1,521,400	41,960,212.00	6.90
5	002175	广陆数测	725,141	40,245,325.50	6.62
6	300103	达刚路机	1,612,688	39,736,632.32	6.53
7	002637	赞宇科技	1,570,401	36,904,423.50	6.07
8	002402	和而泰	1,100,000	32,010,000.00	5.26
9	600391	成发科技	516,600	30,241,764.00	4.97
10	600975	新五丰	1,735,461	28,548,333.45	4.69

5.4 报告期末按债券品种分类的债券投资组合

本基金本报告期末未持有债券。

5.5 报告期末按公允价值占基金资产净值比例大小排序的前五名债券投资明细

本基金本报告期末未持有债券。

5.6 报告期末按公允价值占基金资产净值比例大小排序的前十名资产支持证券投资明细

本基金本报告期末未持有资产支持证券。

5.7 报告期末按公允价值占基金资产净值比例大小排序的前五名贵金属投资明细

本基金本报告期末未持有贵金属。

5.8报告期末按公允价值占基金资产净值比例大小排序的前五名权证投资明细

本基金本报告期末未持有权证。

5.9 报告期末本基金投资的股指期货交易情况说明

(1)本基金本报告期末未持有股指期货。

(2)本基金本报告期内未进行股指期货交易。

5.10报告期末按公允价值占基金资产净值比例大小排序的前十名国债投资明细

本基金本报告期末未持有国债。

5.11报告期末按公允价值占基金资产净值比例大小排序的前五名开放式基金投资明细

序号	基金名称	公允价值(元)	占基金资产净值比例(%)
1	广发小盘成长股票(LOF)基金	14,763,512.73	2.43

5.12投资组合报告附注

5.11.1根据公开市场信息,本基金投资的前十名证券的发行主体在本报告期内没有出现被监管部门立案调查,或在报告编制日前一年内受到公开谴责、处罚的情形。

5.11.2报告期内本基金投资的前十名股票未超出基金合同规定的备选股票库。

5.11.3其他各项资产构成

序号	名称	金额(元)
1	存出保证金	1,814,383.57
2	应收证券清算款	-
3	应收股利	-
4	应收利息	27,956.64
5	应收申购款	2,917,016.76
6	其他应收款	-
7	待摊费用	-
8	其他	-
9	合计	4,759,356.97

5.11.4报告期末持有的处于转股期的可转换债券明细

本基金本报告期末未持有处于转股期的可转换债券。

5.11.5报告期末前十名股票中存在流通受限情况的说明

序号	股票代码	股票名称	流通受限部分的公允价值(元)	占基金资产净值比例(%)	流通受限情况说明
1	300287	飞利信	47,878,212.48	7.87	重大事项
2	300212	易华录	47,504,905.00	7.81	重大事项
3	300255	常山药业	41,960,212.00	6.90	重大事项

§6 开放式基金份额变动

单位:份

本报告期期初基金份额总额	340,689,910.37
本报告期基金总申购份额	339,971,779.69
减:本报告期基金总赎回份额	433,811,372.86
本报告期基金拆分变动份额	-
本报告期末基金份额总额	246,850,317.20

§7 基金管理人运用固有资金投资本基金情况

7.1 基金管理人持有本基金份额变动情况

单位:份

报告期期初管理人持有的本基金份额	18,653,887.76
本报告期买入/申购总份额	-
本报告期卖出/赎回总份额	-
报告期期末管理人持有的本基金份额	18,653,887.76
报告期期末持有的本基金份额占基金总份额比例(%)	7.56

7.2 基金管理人运用固有资金投资本基金交易明细

本报告期内,基金管理人不存在运用固有资金(认)申购、赎回或买卖本基金的情况。

§8附查备文件目录

9.1备查文件目录

1. 中国证监会批准广发新经济股票型发起式证券投资基金募集的文件
2.《广发新经济股票型发起式证券投资基金基金合同》
3.《广发基金管理有限公司开放式基金业务规则》
4.《广发新经济股票型发起式证券投资基金托管协议》
5. 法律意见书
6. 基金管理人业务资格批件、营业执照
7. 基金托管人业务资格批件、营业执照

9.2存放地点

广州市海珠区琶洲大道东1号保利国际广场南塔31-33楼

9.3查阅方式

1.书面查阅:查阅时间为每工作日8:30-11:30,13:30-17:00,投资者可免费查阅,也可按工本费购买复印件;

2.网站查阅:基金管理人网址:http://www.gffunds.com.cn。

投资者如对本报告有疑问,可咨询本基金管理人广发基金管理有限公司,咨询电话9510582或020-83936999,或发电子邮件:services@gf-funds.com.cn。

广发基金管理有限公司

二〇一五年七月二十一日

广发亚太中高收益债券型证券投资基金

2015 第二季度 报告

2015年6月30日

基金管理人:广发基金管理有限公司
基金托管人:中国工商银行股份有限公司
报告送出日期:二〇一五年七月二十一日

§1 重要提示

基金管理人的董事会及董事保证本报告所载资料不存在虚假记载、误导性陈述或重大遗漏,并对其内容的真实性、准确性和完整性承担个别及连带责任。

基金托管人中国工商银行股份有限公司根据本基金合同规定,于2015年7月15日复核了本报告中的财务指标、净值表现和投资组合报告等内容,保证复核内容不存在虚假记载、误导性陈述或者重大遗漏。

基金管理人承诺以诚实信用、勤勉尽责的原则管理和运用基金资产,但不保证基金一定盈利。

基金的过往业绩并不代表其未来表现,投资有风险,投资者在作出投资决策前应仔细阅读本基金的招募说明书。

本报告中财务资料未经审计。

本报告期自2015年4月1日起至6月30日止。

§2 基金产品概况

基金简称	广发亚太中高收益债券(QDII)
基金主代码	000274
交易代码	000274
基金运作方式	契约型开放式
基金合同生效日	2013年11月28日
报告期末基金份额总额	16,060,593.28份
投资目标	本基金通过分析亚太市场(除日本外)各国家和地区的宏观经济状况以及各发债主体的微观基本面,寻找各类债券的投资机会,力争获取高于业绩基准的投资收益。
投资策略	(一)国家地区配置策略 本基金密切跟踪相关国家或地区经济的景气周期以及财政、货币政策变化,把握市场利率水平的运行态势,从宏观层面了解亚太地区各国家的景气情况、防范系统性的宏观经济、政治以及信用风险,确定基金资产在不同国家和地区的配置比例。 (二)债券投资策略 本基金通过主动投资策略,一方面通过买入并持有中高收益的债券组合获取稳定票息收益,一方面也会在控制风险的前提下通过杠杆放大收益,力争获取中长期较高的投资收益。 (三)金融衍生品投资策略 本基金将以投资组合避险或有效管理为目标,在基金风险承受能力许可的范围内,本着谨慎原则,适度参与衍生品投资;可能使用到的衍生产品包含货币远期/期货/互换、利率互换、信用违约互换等,以更好地进行组合风险管理。 此外,在严格控制风险的前提下,本基金将适度参与证券借贷交易、回购交易等投资,以增加收益。 本基金主要投资于在经中国证监会认可的交易所上市交易的金融衍生品,当这些交易所没有本基金需要的衍生产品时,在严格风险控制的前提下,本基金将采用场外交易市场(OTC)买卖衍生产品。
业绩比较基准	同期人民币三年期定期存款税后利率。
风险收益特征	本基金属于债券型基金,主要投资于亚太地区(除日本外)市场的各类债券,预期收益和风险高于货币市场基金,但低于混合型基金、股票型基金,属于中等风险、中等收益的产品。同时,本基金为境外证券投资的基金,除了需要承担境外市场波动风险之外,本基金还面临汇率风险、国别风险等海外市场投资所面临的特别投资风险。
基金管理人	广发基金管理有限公司
基金托管人	中国工商银行股份有限公司
境外资产托管人英文名称	Brown Brothers Harriman Co.
境外资产托管人中文名称	布朗兄弟哈里曼银行

§3 主要财务指标和基金净值表现

3.1 主要财务指标

单位:人民币元

主要财务指标	报告期(2015年4月1日-2015年6月30日)
1.本期已实现收益	194,396.76
2.本期利润	961,719.07
3.加权平均基金份额本期利润	0.0536
4.期末基金资产净值	16,664,861.19
5.期末基金份额净值	1.038

注:1.本期已实现收益指基金本期利息收入、投资收益、其他收入(不含公允价值变动收益)扣除相关费用后的余额,本期利润为本期已实现收益加上本期公允价值变动收益。

2.上述基金业绩指标不包括持有人认购或交易基金的各项费用,计入费用后实际收益水平要低于所列数字。

3.2 基金净值表现

3.2.1本报告期基金份额净值增长率及其与同期业绩比较基准收益率的比较

阶段	净值增长率①	净值增长率标准差②	业绩比较基准收益率③	业绩比较基准收益率标准差④	①-③	②-④
过去三个月	5.17%	0.26%	0.91%	0.00%	4.26%	0.26%

3.2.2 自基金合同生效以来基金累计份额净值增长率变动及其与同期业绩比较基准收益率变动的比较

广发亚太中高收益债券型证券投资基金

累计份额净值增长率与业绩比较基准收益率历史走势对比图

(2013年11月28日至2015年6月30日)

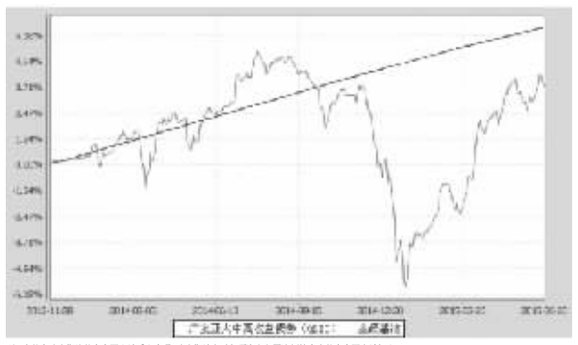

注:本基金建仓期为基金合同生效后六个月,建仓期结束时各项资产配置比例符合本基金合同有关规定。

§4 管理人报告

4.1 基金经理(或基金经理小组)简介

姓名	职务	任本基金的基金经理期限		证券从业年限	说明
		任职日期	离任日期		
邱炜	本基金的基金经理;广发标普全球农业指数(QDII)基金的基金经理;广发纳斯达克100指数(QDII)基金的基金经理;广发美国房地产指数(QDII)基金的基金经理;广发全球医疗保健(QDII)基金的基金经理;广发生物科技指数(QDII)基金的基金经理;广发纳指100ETF基金的基金经理;国际业务部副总经理;另类投资部副总经理	2013-11-28	-	8年	男,中国籍,统计学博士,持有基金业执业资格证书,2007年5月至2008年7月在摩根大通集团(纽约)任高级分析师兼投资副总裁,2008年7月至2011年6月任广发基金管理有限公司国际业务部研究员,2011年6月28日起任广发标普全球农业指数证券投资基金的基金经理,2012年8月15日起任广发纳斯达克100指数证券投资基金的基金经理,2013年8月9日起任广发美国房地产指数证券投资基金的基金经理,2013年11月28日起任广发亚太中高收益债券型证券投资基金的基金经理,2013年12月10日起任广发全球医疗保健指数证券投资基金的基金经理,2014年1月21日起任广发基金管理有限公司国际业务部副总经理,2015年1月14日起任广发基金管理有限公司另类投资部副总经理,2015年3月30日起任广发纳斯达克生物科技指数型发起式证券投资基金的基金经理,2015年6月10日起任广发纳斯达克100交易型开放式指数证券投资基金的基金经理。

注:1."任职日期"和"离职日期"指公司公告聘任或解聘日期。

2.证券从业的含义遵从行业协会《证券业从业人员资格管理办法》的相关规定。

4.2管理人对报告期内本基金运作遵规守信情况说明

本报告期内,本基金管理人严格遵守《中华人民共和国证券投资基金法》及其配套法规、《广发亚太中高收益债券型证券投资基金基金合同》和其他有关法律法规的规定,本着诚实信用、勤勉尽责的原则管理和运用基金资产,在严格控制风险的基础上,为基金份额持有人谋求最大利益。本报告期内,基金运作合法合规,无损害基金持有人利益的行为,基金的投资管理符合有关法规及基金合同的规定。

4.3公平交易专项说明

4.3.1 公平交易制度的执行情况

公司通过建立科学、制衡的投资决策体系,加强交易分配环节的内部控制,并通过实时的行为监控与及时的分析评估,保证公平交易原则的实现。

在投资决策的内部控制方面,公司制度规定投资组合投资的股票必须来源于备选股票库,重点投资的股票必须来源于核心股票库。公司建立了严格的投资授权制度,投资组合经理在授权范围内可以自主决策,超过投资权限的操作需要经过严格的审批程序。在交易过程中,中央交易部按照"时间优先、价格优先、比例分配、综合平衡"的原则,公平分配投资指令,监察稽核部风险控制通过投资交易系统对投资交易过程进行实时监控及预警,实现投资风险的事中风险控制;稽核岗通过对投资、研究及交易等全流程的独立监察稽核,实现投资风险的事后控制。

本报告期内,上述公平交易制度总体执行情况良好,不同的投资组合受到了公平对待,未发生任何不公平的交易事项。

4.3.2异常交易行为的专项说明

本公司原则上禁止不同投资组合之间(完全按照有关指数的构成比例进行证券投资的投资组合除外)或同一投资组合在同一交易日内进行反向交易。如果因应对大额赎回等特殊情况需要进行反向交易的,则需经公司领导严格审批并留痕备查。

本报告期内,基金管理人不存在运用固有资金(认)申购、赎回或买卖本基金的情况。

§8备查文件目录

8.1备查文件目录

1.中国证监会批准广发亚太中高收益债券型证券投资基金募集的文件;

2.《广发亚太中高收益债券型证券投资基金基金合同》;

3.《广发基金管理有限公司开放式基金业务规则》;

4.《广发亚太中高收益债券型证券投资基金托管协议》;

5.法律意见书;

6.基金管理人业务资格批件、营业执照;

7.基金托管人业务资格批件、营业执照。

8.2存放地点

广州市海珠区琶洲大道东1号保利国际广场南塔31-33楼

8.3查阅方式

1.书面查阅:查阅时间为每工作日8:30-11:30,13:30-17:00,投资者可免费查阅,也可按工本费购买复印件;

2.网站查阅:基金管理人网址:http://www.gffunds.com.cn。

投资者如对本报告有疑问,可咨询本基金管理人广发基金管理有限公司,咨询电话9510582或020-83936999,或发电子邮件:services@gf-funds.com.cn。

广发基金管理有限公司

二〇一五年七月二十一日

广发新动力股票型证券投资基金

2015 第二季度 报告

2015年6月30日

基金管理人:广发基金管理有限公司
基金托管人:中国农业银行股份有限公司
报告送出日期:二〇一五年七月二十一日

§1 重要提示

基金管理人的董事会及董事保证本报告所载资料不存在虚假记载、误导性陈述或重大遗漏,并对其内容的真实性、准确性和完整性承担个别及连带责任。

基金托管人中国农业银行股份有限公司根据本基金合同规定,于2015年7月15日复核了本报告中的财务指标、净值表现和投资组合报告等内容,保证复核内容不存在虚假记载、误导性陈述或者重大遗漏。

基金管理人承诺以诚实信用、勤勉尽责的原则管理和运用基金资产,但不保证基金一定盈利。

基金的过往业绩并不代表其未来表现,投资有风险,投资者在作出投资决策前应仔细阅读本基金的招募说明书。

本报告中财务资料未经审计。

本报告期自2015年4月1日起至6月30日止。

§2 基金产品概况

基金简称	广发新动力股票
基金主代码	000550
交易代码	000550
基金运作方式	契约型开放式
基金合同生效日	2014年3月19日
报告期末基金份额总额	1,617,229,317.19份
投资目标	本基金力图把握中国经济发展和结构转型的方向和脉络,投资于新经济周期中具备高成长性的上市公司,积极把握由此带来的获利机会,力争实现基金资产的持续稳健增值。
投资策略	(一)资产配置策略 本基金采用自上而下为主的分析模式,以宏观基本面分析和策略研究为基础,结合政策面和资金面等多种因素的影响,对股票、债券等大类资产的估值水平及投资价值进行评估,以此制定本基金的大类资产配置比例,并适时进行调整。 (二)股票投资策略 本基金力争前瞻性地研判国动中国经济发展和结构转型的新增长动力,重点投资于能从新经济周期中受益、具备高成长性的上市公司,以此为基础构建股票投资组合。 (三)债券投资策略 在债券投资方面,本基金将坚持稳健投资原则,对各类债券品种进行配置。本基金根据对利率走势的预测、债券等级、债券期限结构、风险结构、不同品种流动性的高低等因素,构造债券组合,为投资者获得稳定的收益。 (四)金融衍生品投资策略 本基金在运用股指期货时,将充分考虑股指期货的流动性及风险收益特征,对冲系统性风险以及特殊情况下的流动性风险,以改善投资组合的风险收益特性,权证为本基金辅助性投资工具,投资原则为有利于加强基金风险控制,有利于基金资产增值。
业绩比较基准	沪深300指数×80%+中证全债指数×20%。
风险收益特征	本基金为股票型基金,具有较高风险、较高预期收益的特征,其风险和预期收益高于混合型基金、债券型基金和货币市场基金。
基金管理人	广发基金管理有限公司
基金托管人	中国农业银行股份有限公司

§3 主要财务指标和基金净值表现

3.1 主要财务指标

单位:人民币元

主要财务指标	报告期(2015年4月1日-2015年6月30日)
1.本期已实现收益	777,143,667.31
2.本期利润	795,439,400.95
3.加权平均基金份额本期利润	0.5125
4.期末基金资产净值	4,706,312,043.16
5.期末基金份额净值	2.910

注:(1)所述基金财务指标不包括持有人认购和交易基金的各项费用,计入费用后实际收益水平要低于所列数字。

(2)本期已实现收益指基金本期利息收入、投资收益、其他收入(不含公允价值变动收益)扣除相关费用后的余额,本期利润为本期已实现收益加上本期公允价值变动收益。

3.2 基金净值表现

3.2.1 本报告期基金份额净值增长率及其与同期业绩比较基准收益率的比较

阶段	净值增长率①	净值增长率标准差②	业绩比较基准收益率③	业绩比较基准收益率标准差④	①-③	②-④
过去三个月	28.36%	2.75%	8.77%	2.09%	19.59%	0.66%

3.2.2自基金合同生效以来基金累计净值增长率变动及其与同期业绩比较基准收益率变动的比较

广发新动力股票型证券投资基金

累计净值增长率与业绩比较基准收益率历史走势对比图

(2014年3月19日至2015年6月30日)

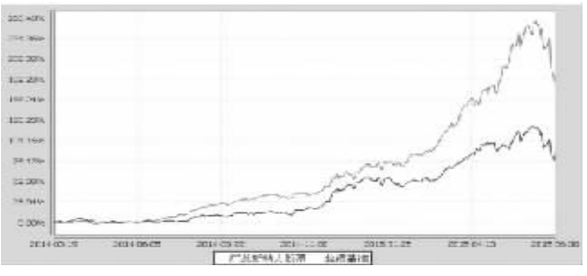

注:本基金建仓期为基金合同生效后6个月,建仓期结束时各项资产配置比例符合本基金合同有关规定。

§4 管理人报告

4.1 基金经理(或基金经理小组)简介

姓名	职务	任本基金的基金经理期限		证券从业年限	说明
		任职日期	离任日期		
刘胜龙	本基金的基金经理;广发行业领先股票基金的基金经理;权益投资一部总经理	2014-03-19	-	7年	男,中国籍,工学硕士,持有基金业执业资格证书,2007年2月至2010年3月在广发基金管理有限公司研究发展部任行业研究员、研究小组主管,2010年3月11日至2011年3月10日任广发聚丰股票基金的基金经理助理,2010年11月23日起任广发行业领先股票基金的基金经理,2014年3月19日任广发新动力股票基金的基金经理,2015年1月14日起任广发基金有限公司权益投资一部总经理。

注:1."任职日期"和"离职日期"指公司公告聘任或解聘日期。

2.证券从业的含义遵从行业协会《证券业从业人员资格管理办法》的相关规定。

4.2 管理人对报告期内本基金运作遵规守信情况的说明

本报告期内,本基金管理人严格遵守《中华人民共和国证券投资基金法》及其配套法规、《广发新动力股票型证券投资基金基金合同》和其他有关法律法规的规定,本着诚实信用、勤勉尽责的原则管理和运用基金资产,在严格控制风险的基础上,为基金份额持有人谋求最大利益。本报告期内,基金运作合法合规,无损害基金持有人利益的行为,基金的投资管理符合有关法规及基金合同的规定。

4.3 公平交易专项说明

4.3.1 公平交易制度的执行情况

公司通过建立科学、制衡的投资决策体系,加强交易分配环节的内部控制,并通过实时的行为监控与及时的分析评估,保证公平交易原则的实现。

在投资决策的内部控制方面,公司制度规定投资组合投资的股票必须来源于备选股票库,重点投资的股票必须来源于核心股票库。公司建立了严格的投资授权制度,投资组合经理在授权范围内可以自主决策,超过投资权限的操作需要经过严格的审批程序。在交易过程中,中央交易部按照"时间优先、价格优先、比例分配、综合平衡"的原则,公平分配投资指令,监察稽核部风险控制通过投资交易系统对投资交易过程进行实时监控及预警,实现投资风险的事中风险控制;稽核岗通过对投资、研究及交易等全流程的独立监察稽核,实现投资风险的事后控制。

本报告期内,上述公平交易制度总体执行情况良好,不同的投资组合受到了公平对待,未发生任何不公平的交易事项。

4.3.2异常交易行为的专项说明

本公司原则上禁止不同投资组合之间(完全按照有关指数的构成比例进行证券投资的投资组合除外)或同一投资组合在同一交易日内进行反向交易。如果因应对大额赎回等特殊情况需要进行反向交易的,则需经公司领导严格审批并留痕备查。

本报告期内,基金管理人不存在运用固有资金(认)申购、赎回或买卖本基金的情况。

§5投资组合报告

5.1 报告期末基金资产组合情况

序号	项目	金额(元)	占基金总资产的比例(%)
1	权益投资	4,163,512,711.04	77.98
	其中:股票	4,163,512,711.04	77.98
2	固定收益投资	-	-
	其中:债券	-	-
	资产支持证券	-	-
3	贵金属投资	-	-
4	金融衍生品投资	-	-
5	买入返售金融资产	-	-
	其中:买断式回购的买入返售金融资产	-	-
6	银行存款和结算备付金合计	944,416,877.14	17.69
7	其他各项资产	231,191,039.73	4.33
8	合计	5,339,120,627.91	100.00

5.2 报告期末按行业分类的股票投资组合

代码	行业类别	公允价值(元)	占基金资产净值比例(%)
A	农、林、牧、渔业	-	-
B	采矿业	-	-
C	制造业	2,090,768,291.25	44.42
D	电力、热力、燃气及水生产和供应业	203,833,238.40	4.33
E	建筑业	160,102,644.12	3.40
F	批发和零售业	73,200,000.00	1.56
G	交通运输、仓储和邮政业	607,212,578.49	12.90
H	住宿和餐饮业	17,319,220.60	0.37
I	信息传输、软件和信息技术服务业	727,766,998.02	15.46
J	金融业	-	-
K	房地产业	201,870,385.00	4.29
L	租赁和商务服务业	9,415,424.16	0.20
M	科学研究和技术服务业	-	-
N	水利、环境和公共设施管理业	-	-
O	居民服务、修理和其他服务业	-	-
P	教育	-	-
Q	卫生和社会工作	-	-
R	文化、体育和娱乐业	72,023,931.00	1.53
S	综合	-	-
	合计	4,163,512,711.04	88.47

5.3 报告期末按公允价值占基金资产净值比例大小排序的前十名股票投资明细

序号	股票代码	股票名称	数量(股)	公允价值(元)	占基金资产净值比例(%)
1	601021	春秋航空	2,633,133	314,738,387.49	6.69
2	600703	三安光电	10,000,000	313,000,000.00	6.65
3	603678	火炬电子	2,684,275	289,579,587.00	6.15
4	002331	皖通科技	9,640,108	283,226,373.04	6.02
5	002481	双塔食品	4,900,000	203,987,000.00	4.33
6	000958	东方能源	6,271,904	193,488,238.40	4.11
7	000901	航天科技	2,766,292	181,883,699.00	3.86
8	002260	伊立浦	4,199,902	170,894,012.38	3.63
9	600029	南方航空	8,903,906	129,462,793.24	2.75
10	300155	安居宝	3,200,000	128,448,000.00	2.73

5.4 报告期末按债券品种分类的债券投资组合

本基金本报告期末未持有债券。

5.5 报告期末按公允价值占基金资产净值比例大小排序的前五名债券投资明细

本基金本报告期末未持有债券。

5.6 报告期末按公允价值占基金资产净值比例大小排序的前十名资产支持证券投资明细

本基金本报告期末未持有资产支持证券。

5.7 报告期末按公允价值占基金资产净值比例大小排序的前五名贵金属投资明细

本基金本报告期末未持有贵金属。

5.8报告期末按公允价值占基金资产净值比例大小排序的前五名权证投资明细

本基金本报告期末未持有权证。

5.9 报告期末本基金投资的股指期货交易情况说明

5.9.1 报告期末本基金投资的股指期货持仓和损益明细

代码	名称	持仓量	合约市值(元)	公允价值变动(元)	风险说明
公允价值变动总额合计(元)					-
股指期货投资本期收益(元)					-4,600,380.00
股指期货投资本期公允价值变动(元)					0.00

注:本基金本报告期末未持有股指期货。

5.9.2 本基金投资股指期货的投资政策

本基金投资股指期货以套期保值主要目的,在构建股票投资组合的同时,通过卖出股指期货对冲市场下行风险,降低系统风险损失,提高组合收益。本基金投资股指期货符合既定的投资政策和投资目标。

5.10报告期末本基金投资的国债期货交易情况说明

(1)本基金本报告期末未持有国债期货。

(2)本基金本报告期内未进行国债期货交易。

5.11投资组合报告附注

5.11.1本基金投资的前十名证券的发行主体在本报告期内没有出现被监管部门立案调查,或在报告编制日前一年内受到公开谴责、处罚的情形。

5.11.2报告期内本基金投资的前十名股票未超出基金合同规定的备选股票库。

5.11.3其他各项资产构成

序号	名称	金额(元)
1	存出保证金	1,873,273.00
2	应收证券清算款	199,633,955.07
3	应收股利	-
4	应收利息	161,605.66
5	应收申购款	29,522,206.00
6