广发中证百度百发策略100指数型证券投资基金

2015 第二季度 报告

2015年6月30日

基金管理人:广发基金管理有限公司
基金托管人:兴业银行股份有限公司
报告送出日期:二〇一五年七月二十一日

§1 重要提示

基金管理人的董事会及董事保证本报告所载资料不存在虚假记载、误导性陈述或重大遗漏,并对其内容的真实性、准确性和完整性承担个别及连带责任。

基金托管人兴业银行股份有限公司根据本基金合同规定,于2015年7月15日复核了本报告中的财务指标、净值表现和投资组合报告等内容,保证复核内容不存在虚假记载、误导性陈述或者重大遗漏。

基金管理人承诺以诚实信用、勤勉尽责的原则管理和运用基金资产,但不保证基金一定盈利。

基金的过往业绩并不代表其未来表现。投资有风险,投资者在作出投资决策前应仔细阅读本基金的招募说明书。

本报告中财务资料未经审计。

本报告期自2015年4月1日起至6月30日止。

§2 基金产品概况

基金简称	广发百发100指数
基金主代码	000826
基金运作方式	契约型开放式
基金合同生效日	2014年10月30日
报告期末基金份额总额	1,996,744,209.36份
投资目标	本基金采用被动式投资策略,通过严格的投资程序约束和数量化风险管理手段,力争控制本基金的净值增长率与业绩比较基准之间的日均跟踪偏离度小于0.50%,年跟踪误差不超过6%,实现对中证百度百发策略100指数的有效跟踪。
投资策略	本基金为指数型基金,原则上采用完全复制法,按照成份股在中证百度百发策略100指数中的基准权重构建指数化投资组合。
业绩比较基准	95%×中证百度百发策略100指数收益率+5%×银行活期存款利率(税后)。
风险收益特征	本基金为股票型基金,风险与收益高于混合型基金、债券型基金与货币市场基金。本基金为指数型基金,主要采用完全复制法跟踪标的指数的表现,具有与标的指数、以及标的指数所代表的股票市场相似的风险收益特征。
基金管理人	广发基金管理有限公司
基金托管人	兴业银行股份有限公司

下属分级基金的基金简称	广发百发100指数A	广发百发100指数E
下属分级基金的交易代码	000826	000827
报告期末下属分级基金的份额总额	774,984,585.35份	1,221,759,624.01份

§3 主要财务指标和基金净值表现

3.1 主要财务指标

单位:人民币元

主要财务指标	报告期(2015年4月1日-2015年6月30日)	
	广发百发100指数A	广发百发100指数E
1.本期已实现收益	479,351,826.58	753,289,494.62
2.本期利润	249,199,652.26	368,843,752.47
3.加权平均基金份额本期利润	0.2694	0.2547
4.期末基金资产净值	1,090,195,778.91	1,716,916,383.68
5.期末基金份额净值	1.407	1.405

注:①所述基金财务指标不包括持有人认购和交易基金的各项费用,计入费用后实际收益水平要低于所列数字。

②本期已实现收益指基金本期利息收入、投资收益、其他收入(不含公允价值变动收益)减除相关费用后的余额,本期利润为本期已实现收益加上本期公允价值变动收益。

3.2 基金净值表现

3.2.1本报告期基金份额净值增长率及其与同期业绩比较基准收益率的比较

1.广发百发100指数A:

阶段	净值增长率①	净值增长率标准差②	业绩比较基准收益率③	业绩比较基准收益率标准差④	①-③	②-④
过去三个月	19.22%	3.02%	24.17%	2.79%	-4.95%	0.23%

2.广发百发100指数E:

阶段	净值增长率①	净值增长率标准差②	业绩比较基准收益率③	业绩比较基准收益率标准差④	①-③	②-④
过去三个月	19.15%	3.02%	24.17%	2.79%	-5.02%	0.23%

3.2.2 自基金合同生效以来基金累计净值增长率变动及其与同期业绩比较基准收益率变动的比较

广发中证百度百发策略100指数型证券投资基金

累计净值增长率与业绩比较基准收益率的历史走势对比图

(2014年10月30日至2015年6月30日)

1.广发百发100指数A:

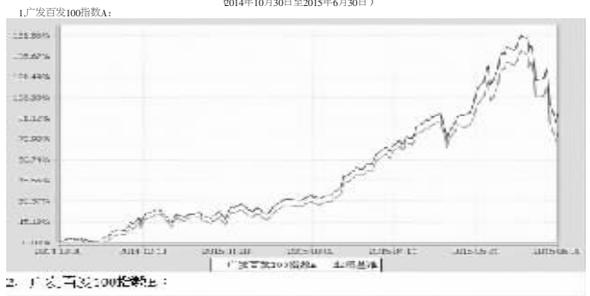

2.广发百发100指数E:

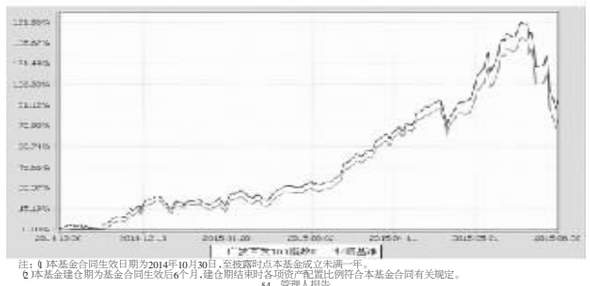

注:①本基金合同生效日期为2014年10月30日,至披露时点本基金成立未满一年。

②本基金建仓期为基金合同生效后6个月,建仓期结束时各项资产配置比例符合本基金合同有关规定。

§4 管理人报告

4.1 基金经理(或基金经理小组)简介

姓名	职务	任本基金的基金经理期限		证券从业年限	说明
		任职日期	离任日期		
陆志明	本基金的基金经理;广发中小板300ETF及联接基金的基金经理;广发深证100指数分级基金的基金经理;广发中证全指可选消费ETF及联接基金的基金经理;广发中证全指医药卫生ETF基金的基金经理;广发中证全指信息技术ETF及联接基金的基金经理;广发中证全指能源ETF基金的基金经理;广发医药卫生联接基金的基金经理;广发中证全指能源ETF基金的基金经理;广发中证全指材料ETF基金的基金经理;数量投资部总经理	2014-10-30	-	16年	男,中国籍,经济学硕士,持有基金业执业资格证书,1999年5月至2001年5月在大鹏证券有限公司任研究员,2001年5月至2010年8月在深圳证券信息有限公司任部门总监,2010年8月9日至今任广发基金管理有限公司数量投资部总经理,2011年6月3日起任广发中小板300交易型开放式指数证券投资基金联接基金的基金经理,2012年5月7日起任广发中小板300交易型开放式指数证券投资基金的基金经理,2014年6月3日起任广发中证全指可选消费ETF基金的基金经理,2014年12月1日起任广发中证全指医药卫生ETF基金的基金经理,2015年1月8日起任广发中证全指信息技术ETF基金的基金经理,2015年1月29日起任广发中证全指信息技术ETF联接基金的基金经理,2015年3月23日起任广发中证全指金融地产ETF基金的基金经理,2015年4月15日起任广发可选消费联接基金的基金经理,2015年5月6日起任广发医药卫生联接基金的基金经理,2015年6月25日起任广发中证全指能源ETF和广发中证全指原材料ETF基金的基金经理。
季峰	本基金的基金经理;广发中证全指可选消费ETF基金的基金经理;广发养老指数基金的基金经理;广发环保指数基金的基金经理;数据策略投资部副总经理	2014-11-24	-	6年	男,中国籍,管理学博士,持有基金业执业资格证书,2009年8月至2011年8月在深圳证券交易所综合研究所从事博士后研究工作,2011年9月至2014年10月任广发基金管理有限公司数量投资部基金经理,2014年10月21日起任广发中证全指可选消费ETF的基金经理,2014年11月24日起任广发百发100指数基金的基金经理,2015年2月13日起任广发养老指数基金的基金经理,2015年3月18日起任广发基金管理有限公司数据策略投资部副总经理,2015年3月25日起任广发环保指数基金的基金经理。

注:1.任职日期"和"离职日期"指公司公告聘任或解聘日期。

2.证券从业的含义遵从行业协会《证券业从业人员资格管理办法》的相关规定。

4.2报告期内本基金运作遵规守信情况说明

本报告期内,本基金管理人严格遵守《中华人民共和国证券投资基金法》及其配套法规、《广发中证百度百发策略100指数型证券投资基金基金合同》和其他有关法律法规的规定,本着诚实信用、勤勉尽责的原则管理和运用基金资产,在严格控制风险的基础上,为基金份额持有人谋求最大利益,本报告期内,基金运作合法合规,无损害基金持有人利益的行为,基金的投资管理符合有关法规及基金合同的规定。

4.3 公平交易专项说明

4.3.1 公平交易制度的执行情况

公司通过建立科学、制衡的投资决策体系,加强交易分配环节的内部控制,并通过实时的行为监控与及时的分析评估,保证公平交易原则的实现。

在投资决策的内部控制方面,公司制度规定投资组合投资的股票必须来源于备选股票库,重点投资的股票必须来源于核心股票库。公司建立了严格的投资权制度,投资组合经理在授权范围内可以自主决策,超过投资权限的操作需要经过严格的审批程序,在交易过程中,中央交易部按照"时间优先、价格优先、比例分配、综合平衡"的原则,公平分配投资指令。监察稽核部风险控制员通过投资交易系统对投资交易过程进行实时监控及预警,实现投资风险的事中风险控制;稽核岗通过对投资、研究及交易等全流程的独立监察稽核,实现投资风险的事后控制。

本报告期内,上述公平交易制度总体执行情况良好,不同的投资组合受到了公平对待,未发生任何不公平的交易事项。

4.3.2 异常交易行为的专项说明

本公司原则上禁止不同投资组合之间(完全按照有关指数的构成比例进行证券投资的投资组合除外)或同一投资组合在同一交易日内进行反向交易,如果因应对大额赎回等特殊情况需要进行反向交易的,则需经公司领导严格审批并留痕备查。

本投资组合为完全按照有关指数的构成比例进行证券投资的投资组合。本报告期内,本投资组合与本公司管理的其他投资组合发生过同日反向交易的情况,但成交较少的单边交易量不超过该证券当日成交量的5%,这些交易不存在任何利益输送的嫌疑。

4.4 报告期内基金投资策略和业绩表现说明

4.4.1报告期内基金投资策略和运作分析

①股票策略

在投资决策的内部控制方面,公司制度规定投资组合投资的股票必须来源于备选股票库,重点投资的股票必须来源于核心股票库。公司建立了严格的投资权制度,投资组合经理在授权范围内可以自主决策,超过投资权限的操作需要经过严格的审批程序,在交易过程中,中央交易部按照"时间优先、价格优先、比例分配、综合平衡"的原则,公平分配投资指令。监察稽核部风险控制员通过投资交易系统对投资交易过程进行实时监控及预警,实现投资风险的事中风险控制;稽核岗通过对投资、研究及交易等全流程的独立监察稽核,实现投资风险的事后控制。

§5 投资组合报告

5.1 报告期末基金资产组合情况

序号	项目	金额(元)	占基金总资产的比例(%)
1	权益投资	2,573,449,282.08	84.18
	其中:股票	2,573,449,282.08	84.18
2	固定收益投资	-	-
	其中:债券	-	-
	资产支持证券	-	-
3	贵金属投资	-	-
4	金融衍生品投资	-	-
5	买入返售金融资产	-	-
	其中:买断式回购的买入返售金融资产	-	-
6	银行存款和结算备付金合计	403,403,903.17	13.20
7	其他各项资产	80,373,113.47	2.63
8	合计	3,057,226,298.72	100.00

5.2 报告期末按行业分类的股票投资组合

代码	行业类别	公允价值(元)	占基金资产净值比例(%)
A	农、林、牧、渔业	18,013,235.34	0.64
B	采矿业	25,858,094.72	0.92
C	制造业	1,728,827,806.37	61.59
D	电力、热力、燃气及水生产和供应业	213,655,090.01	7.61
E	建筑业	41,403,562.75	1.47
F	批发和零售业	122,112,731.41	4.35
G	交通运输、仓储和邮政业	147,691,264.75	5.26
H	住宿和餐饮业	1,410.75	0.00
I	信息传输、软件和信息技术服务业	22,109,897.20	0.79
J	金融业	-	-
K	房地产业	177,161,635.38	6.31
L	租赁和商务服务业	16,262,010.89	0.58
M	科学研究和技术服务业	-	-
N	水利、环境和公共设施管理业	18,197,717.51	0.65
O	居民服务、修理和其他服务业	-	-
P	教育	-	-
Q	卫生和社会工作	-	-
R	文化、体育和娱乐业	-	-
S	综合	42,154,825.00	1.50
	合计	2,573,449,282.08	91.68

5.3 报告期末按公允价值占基金资产净值比例大小排序的前十名股票投资明细

序号	股票代码	股票名称	数量(股)	公允价值(元)	占基金资产净值比例(%)
1	600726	华电能源	3,455,293	44,849,703.14	1.60
2	600186	莲花味精	4,178,100	43,702,926.00	1.56
3	000882	华联股份	4,876,300	42,813,914.00	1.53
4	600212	江泉实业	3,443,978	42,154,290.72	1.50
5	000534	万泽股份	2,495,738	41,803,611.50	1.49
6	000510	*ST金路	4,407,200	40,237,736.00	1.43
7	002043	兔宝宝	3,424,400	39,414,844.00	1.40
8	002530	丰东股份	2,286,456	38,160,950.64	1.36
9	600408	*ST安泰	6,186,088	38,106,302.08	1.36
10	000690	宝新能源	2,886,403	36,512,997.95	1.30

5.4 报告期末按债券品种分类的债券投资组合

本基金本报告期末未持有债券。

5.5 报告期末按公允价值占基金资产净值比例大小排序的前五名债券投资明细

本基金本报告期末未持有债券。

5.6 报告期末按公允价值占基金资产净值比例大小排序的前十名资产支持证券投资明细

本基金本报告期末未持有资产支持证券。

5.7 报告期末按公允价值占基金资产净值比例大小排序的前五名贵金属投资明细

本基金本报告期末未持有贵金属。

5.8报告期末按公允价值占基金资产净值比例大小排序的前五名权证投资明细

本基金本报告期末未持有权证。

5.9 报告期末本基金投资的国债期货交易情况说明

①本基金本报告期末未持有股指期货。

②本基金本报告期内未进行股指期货交易。

5.10报告期末本基金投资的国债期货交易情况说明

①本基金本报告期末未持有国债期货。

②本基金本报告期内未进行国债期货交易。

5.11投资组合报告附注

5.11.1山西安泰集团股份有限公司(股票代码:600408)于于2015年5月19日收到中国证券监督管理委员会山西监管局的调查通知书,因公司涉嫌信息披露违规,根据《中华人民共和国证券法》的有关规定,中国证券监督管理委员会决定对公司立案调查。

本基金投资该公司的主要原因是:1.公司对上游焦煤行业的积极延伸,预计将是未来公司走出困境的优公司盈利的关键,通过向焦煤资源延伸,一方面有利于保障 公司焦煤供应,另一方面将会给公司带来可观的投资收益;2.我们认为焦炭行业将会逐步走出谷底,核心理由是 我们预计山西省今年将明显加大焦炭行业的整合力度。

除上述证券外,本基金投资的前十名证券的发行主体本期未出现被监管部门立案调查,在本报告编制日前一年内未受到公开谴责和处罚的情况。

5.11.2报告期内本基金投资的前十名股票未超出基金合同规定的备选股票库。

5.11.3其他各项资产构成

序号	名称	金额(元)
1	存出保证金	2,996,039.72
2	应收证券清算款	400,329,409.32
3	应收股利	-
4	应收利息	78,454.13
5	应收申购款	-
6	其他应收款	-
7	待摊费用	-
8	其他	-
9	合计	403,403,903.17

5.11.4报告期末持有的处于转股期的可转换债券明细

本基金本报告期末未持有处于转股期的可转换债券。

5.11.5报告期末前十名股票中存在流通受限情况的说明

序号	股票代码	股票名称	流通受限部分的公允价值(元)	占基金资产净值比例(%)	流通受限情况说明
1	600186	莲花味精	43,702,926.00	1.56	重大事项
2	000882	华联股份	42,813,914.00	1.53	重大事项
3	600212	江泉实业	42,154,290.72	1.50	重大事项
4	000534	万泽股份	41,803,611.50	1.49	重大事项
5	000510	*ST金路	40,237,736.00	1.43	重大事项(注)
6	002043	兔宝宝	39,414,844.00	1.40	重大事项
7	002530	丰东股份	38,160,950.64	1.36	重大事项
8	600408	*ST安泰	38,106,302.08	1.36	重大事项

注:此停牌股票在期末虽已复牌但交易仍不活跃,因此未采用市价估值。

§6 开放式基金份额变动

单位:份

项目	广发百发100指数A	广发百发100指数E
本报告期期初基金份额总额	773,525,601.98	1,093,941,266.06
本报告期基金总申购份额	325,017,023.50	575,108,831.85
减:本报告期基金总赎回份额	323,558,040.13	447,290,473.90
本报告期基本基金份额拆分变动份额	-	-
本报告期期末基金份额总额	774,984,585.35	1,221,759,624.01

§7基金管理人运用固有资金投资本基金情况

7.1 基金管理人运用固有资金投资本基金交易明细

本报告期内,基金管理人不存在运用固有资金投资本基金的情况。

§8备查文件目录

8.1备查文件目录

(一)中国证监会批准广发中证百度百发策略100指数型证券投资基金募集的文件

(二)《广发中证百度百发策略100指数型证券投资基金基金合同》

(三)《广发基金管理有限公司开放式基金业务规则》

(四)《广发中证百度百发策略100指数型证券投资基金托管协议》

(五)法律意见书

(六)基金管理人业务资格批件、营业执照

(七)基金托管人业务资格批件、营业执照

8.2存放地点

广州市海珠区琶洲大道东1号保利国际广场南塔31-33楼

8.3查阅方式

1.书面查阅:查阅时间为每工作日8:30-11:30,13:30-17:00,投资者可免费查阅,也可按工本费购买复印件;

2.网站查阅:基金管理人网址:http://www.gffunds.com.cn。

投资者如对本报告有疑问,可咨询本基金管理人广发基金管理有限公司,咨询电话95105828或020-83936999,或发电子邮件:services@gf-funds.com.cn。

广发基金管理有限公司

二〇一五年七月二十一日

广发中证全指可选消费交易型开放式指数证券投资基金

2015 第二季度 报告

2015年6月30日

基金管理人:广发基金管理有限公司
基金托管人:中国银行股份有限公司
报告送出日期:二〇一五年七月二十一日

§1 重要提示

基金管理人的董事会及董事保证本报告所载资料不存在虚假记载、误导性陈述或重大遗漏,并对其内容的真实性、准确性和完整性承担个别及连带责任。

基金托管人中国银行股份有限公司根据本基金合同规定,于2015年7月15日复核了本报告中的财务指标、净值表现和投资组合报告等内容,保证复核内容不存在虚假记载、误导性陈述或者重大遗漏。

基金管理人承诺以诚实信用、勤勉尽责的原则管理和运用基金资产,但不保证基金一定盈利。

基金的过往业绩并不代表其未来表现。投资有风险,投资者在作出投资决策前应仔细阅读本基金的招募说明书。

本报告中财务资料未经审计。

本报告期自2015年4月1日起至6月30日止。

§2 基金产品概况

基金简称	广发中证全指可选消费ETF
场内简称	可选消费
基金主代码	159936
交易代码	159936
基金运作方式	交易型开放式
基金合同生效日	2014年6月3日
报告期末基金份额总额	300,156,094.00份
投资目标	紧密跟踪标的指数,追求跟踪偏离度和跟踪误差最小化。
投资策略	本基金主要采取完全复制法,即按照标的指数的成份股的构成及其权重构建指数化投资组合,并根据标的指数成份股及其权重的变动进行相应的调整。本基金投资于标的指数成份股及备选成份股的比例不低于基金资产净值的95%。
业绩比较基准	本基金的业绩比较基准为标的指数。本基金标的指数为中证全指可选消费指数。
风险收益特征	本基金为股票型基金,风险与收益高于混合型基金、债券型基金与货币市场基金。本基金为指数型基金,主要采用完全复制法跟踪标的指数的表现,具有与标的指数、以及标的指数所代表的股票市场相似的风险收益特征。
基金管理人	广发基金管理有限公司
基金托管人	中国银行股份有限公司

§3 主要财务指标和基金净值表现

3.1 主要财务指标

单位:人民币元

主要财务指标	报告期(2015年4月1日-2015年6月30日)
1.本期已实现收益	76,301,412.71
2.本期利润	76,980,959.39
3.加权平均基金份额本期利润	0.2950
4.期末基金资产净值	629,891,716.88
5.期末基金份额净值	2.0985

注:①所述基金业绩指标不包括持有人认购或交易基金的各项费用,计入费用后实际收益水平要低于所列数字。

②本期已实现收益指基金本期利息收入、投资收益、其他收入(不含公允价值变动收益)减除相关费用后的余额,本期利润为本期已实现收益加上本期公允价值变动收益。

3.2 基金净值表现

3.2.1 本报告期基金份额净值增长率及其与同期业绩比较基准收益率的比较

阶段	净值增长率①	净值增长率标准差②	业绩比较基准收益率③	业绩比较基准收益率标准差④	①-③	②-④
过去三个月	21.33%	2.78%	21.50%	2.78%	-0.17%	0.00%

3.2.2自基金合同生效以来基金累计净值增长率变动及其与同期业绩比较基准收益率变动的比较

广发中证全指可选消费交易型开放式指数证券投资基金

累计净值增长率与业绩比较基准收益率历史走势对比图

(2014年6月3日至2015年6月30日)

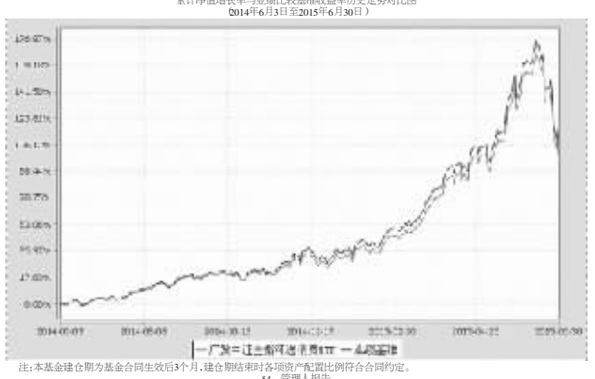

注:本基金建仓期为基金合同生效后3个月,建仓期结束时各项资产配置比例符合合同约定。

§4 管理人报告

4.1 基金经理(或基金经理小组)简介

姓名	职务	任本基金的基金经理期限		证券从业年限	说明
		任职日期	离任日期		
陆志明	本基金的基金经理;广发中小板300ETF及联接基金的基金经理;广发深证100指数分级基金的基金经理;广发中证全指可选消费ETF及联接基金的基金经理;广发中证全指医药卫生ETF基金的基金经理;广发中证全指信息技术ETF及联接基金的基金经理;广发中证全指能源ETF基金的基金经理;广发医药卫生联接基金的基金经理;广发中证全指能源ETF基金的基金经理;广发中证全指材料ETF基金的基金经理;数量投资部总经理	2014-06-03	-	16年	男,中国籍,经济学硕士,持有基金业执业资格证书,1999年5月至2001年5月在大鹏证券有限公司任研究员,2001年5月至2010年8月在深圳证券信息有限公司任部门总监,2010年8月9日至今任广发基金管理有限公司数量投资部总经理,2011年6月3日起任广发中小板300交易型开放式指数证券投资基金的基金经理,2011年6月9日起任广发中小板300交易型开放式指数证券投资基金联接基金的基金经理,2012年5月7日起任广发中证全指医药卫生ETF基金的基金经理,2014年6月3日起任广发中证全指可选消费ETF基金的基金经理,2014年10月30日起任广发百发100指数基金的基金经理,2014年12月1日起任广发中证全指医药卫生ETF基金的基金经理,2015年1月8日起任广发中证全指信息技术ETF基金的基金经理,2015年1月29日起任广发中证全指信息技术ETF联接基金的基金经理,2015年3月23日起任广发中证全指金融地产ETF基金的基金经理,2015年4月15日起任广发可选消费联接基金的基金经理,2015年5月6日起任广发医药卫生联接基金的基金经理,2015年6月25日起任广发中证全指能源ETF和广发中证全指原材料ETF基金的基金经理。
季峰	本基金的基金经理;广发百发100指数基金的基金经理;广发养老指数基金的基金经理;广发环保指数基金的基金经理;数据策略投资部副总经理	2014-10-21	-	6年	男,中国籍,管理学博士,持有基金业执业资格证书,2009年8月至2011年8月在深圳证券交易所综合研究所从事博士后研究工作,2011年9月至2014年10月任广发基金管理有限公司数量投资部基金经理,2014年10月24日起任广发百发100指数基金的基金经理,2015年2月13日起任广发养老指数基金的基金经理,2015年3月18日起任广发基金管理有限公司数据策略投资部副总经理,2015年3月25日起任广发环保指数基金的基金经理。

注:1.任职日期"和"离职日期"指公司公告聘任或解聘日期。

2.证券从业的含义遵从行业协会《证券业从业人员资格管理办法》的相关规定。

4.2 管理人对报告期内本基金运作遵规守信情况的说明

本报告期内,本基金管理人严格遵守《中华人民共和国证券投资基金法》及其配套法规、《广发中证全指可选消费交易型开放式指数证券投资基金合同》和其他有关法律法规的规定,本着诚实信用、勤勉尽责的原则管理和运用基金资产,在严格控制风险的基础上,为基金份额持有人谋求最大利益,本报告期内,基金运作合法合规,无损害基金持有人利益的行为,基金的投资管理符合有关法规及基金合同的规定。

4.3 公平交易专项说明

4.3.1 公平交易制度的执行情况

公司通过建立科学、制衡的投资决策体系,加强交易分配环节的内部控制,并通过实时的行为监控与及时的分析评估,保证公平交易原则的实现。

在投资决策的内部控制方面,公司制度规定投资组合投资的股票必须来源于备选股票库,重点投资的股票必须来源于核心股票库。公司建立了严格的投资权制度,投资组合经理在授权范围内可以自主决策,超过投资权限的操作需要经过严格的审批程序,在交易过程中,中央交易部按照"时间优先、价格优先、比例分配、综合平衡"的原则,公平分配投资指令。监察稽核部风险控制员通过投资交易系统对投资交易过程进行实时监控及预警,实现投资风险的事中风险控制;稽核岗通过对投资、研究及交易等全流程的独立监察稽核,实现投资风险的事后控制。

本报告期内,上述公平交易制度总体执行情况良好,不同的投资组合受到了公平对待,未发生任何不公平的交易事项。

4.3.2 异常交易行为的专项说明

本公司原则上禁止不同投资组合之间(完全按照有关指数的构成比例进行证券投资的投资组合除外)或同一投资组合在同一交易日内进行反向交易,如果因应对大额赎回等特殊情况需要进行反向交易的,则需经公司领导严格审批并留痕备查。

本投资组合为完全按照有关指数的构成比例进行证券投资的投资组合。本报告期内,本投资组合与本公司管理的其他投资组合发生过同日反向交易的情况,但成交较少的单边交易量不超过该证券当日成交量的5%,这些交易不存在任何利益输送的嫌疑。

4.4 报告期内基金投资策略和业绩表现说明

4.4.1报告期内基金投资策略和运作分析

①股票策略

作为ETF基金,本基金将继续秉承指数化被动投资策略,积极应对成份股调整、基金申购赎回等因素对指数跟踪效果带来的冲击,进一步降低基金的跟踪误差。

②运作分析

报告期内,本基金交易和申购赎回正常,运作过程中未发生风险事件。

报告期内,本基金跟踪误差来源主要是申购和赎回因素,作为ETF基金,由于本基金规模较小,申购赎回对本基金的跟踪效果有较大影响。报告期内,日均跟踪偏离度绝对值为0.05%,年化跟踪误差为1.27%,符合合同规定。

4.4.2报告期内基金的业绩表现

本报告期内,本基金净值增长率为21.33%,同期业绩基准收益率为21.50%。

4.5管理人对宏观经济、证券市场及行业走势的简要展望

2季度末,在资金流动性并非很充裕,政府清场外配资,中小股票估值过高,外加希腊债务问题迟迟没有明朗的因素作用下,市场可谓内忧外患,出现了前所未有的快速深度回调,但政府仅旧全推进结构调整,行业改革的宏观政策,为未来经济的健康持续发展铺垫,同时政府也希望通过牛市来配合经济改革,降低企业融资成本,因此未来市场总体向上的趋势未发生变化。随着国内房地产的调控与人民币升值的影响,投资与出口在我国经济增长的作用逐步减弱,经济增长方式逐步从投资驱动转向消费驱动,这是大势所趋。而随着居民收入的提高,改善型消费品的需求旺盛,可选消费品增速明显高于必需消费品。结合政府的宏观政策,可以预见,未来可选消费的发展速度应该高于全市场的发展速度。

4.6报告期内基金持有人数或基金资产净值预警说明

本报告期内,本基金于2015年1月1日至2015年3月31日连续57个工作日出现资产净值低于五千万。

§5投资组合报告

5.1 报告期末基金资产组合情况

序号	项目	金额(元)	占基金总资产的比例(%)
1	权益投资	623,748,828.31	97.88
	其中:股票	623,748,828.31	97.88
2	固定收益投资	-	-
	其中:债券	-	-
	资产支持证券	-	-
3	贵金属投资	-	-
4	金融衍生品投资	-	-
5	买入返售金融资产	-	-
	其中:买断式回购的买入返售金融资产	-	-
6	银行存款和结算备付金合计	7,704,328.46	1.21
7	其他各项资产	5,781,382.96	0.91
8	合计	637,234,539.73	100.00

注:上表中的股票投资项含可退替代款估值增值,而5.2的合计项不含可退替代款估值增值。

5.2 报告期末按行业分类的股票投资组合

代码	行业类别	公允价值(元)	占基金资产净值比例(%)
A	农、林、牧、渔业	2,319,816.00	0.37
B	采矿业	-	-
C	制造业	376,332,777.83	59.75
D	电力、热力、燃气及水生产和供应业	-	-
E	建筑业	-	-
F	批发和零售业	85,257,514.02	13.54
G	交通运输、仓储和邮政业	3,252,278.64	0.52
H	住宿和餐饮业	5,231,914.20	0.83
I	信息传输、软件和信息技术服务业	37,849,744.39	6.01
J	金融业	-	-
K	房地产业	3,097,550.00	0.49
L	租赁和商务服务业	38,844,417.31	6.17
M	科学研究和技术服务业	-	-
N	水利、环境和公共设施管理业	15,199,941.57	2.41
O	居民服务、修理和其他服务业	-	-
P	教育	863,250.00	0.14
Q	卫生和社会工作	-	-
R	文化、体育和娱乐业	55,499,624.35	8.81
S	综合	-	-
	合计	623,748,828.31	99.02

5.3 报告期末按公允价值占基金资产净值比例大小排序的前十名股票投资明细

序号	股票代码	股票名称	数量(股)	公允价值(元)	占基金资产净值比例(%)
1	000651	格力电器	453,294	28,965,486.60	4.60
2	000333	美的集团	421,948	15,730,221.44	2.50
3	600104	上汽集团	659,927	14,914,350.20	2.37
4	002024	苏宁云商	886,800	13,568,040.00	2.15
5	600637	东方明珠	272,004	11,445,928.32	1.82
6	000917	电广传媒	266,500	11,430,185.00	1.81
7	000625	长安汽车	461,200	9,754,380.00	1.55
8	000100	TCL集团	1,706,900	9,643,985.00	1.53
9	000793	华闻传媒	462,400	9,594,800.00	1.52
10	000069	华侨城A	734,100	9,528,618.00	1.51

5.4 报告期末按债券品种分类的债券投资组合

本基金本报告期末未持有债券。

5.5 报告期末按公允价值占基金资产净值比例大小排序的前五名债券投资明细

本基金本报告期末未持有债券。

5.6 报告期末按公允价值占基金资产净值比例大小排序的前十名资产支持证券投资明细

本基金本报告期末未持有资产支持证券。

5.7 报告期末按公允价值占基金资产净值比例大小排序的前五名贵金属投资明细

本基金本报告期末未持有贵金属。

5.8报告期末按公允价值占基金资产净值比例大小排序的前五名权证投资明细

本基金本报告期末未持有权证。

5.9 报告期末本基金投资的股指期货交易情况说明

①本基金本报告期末未持有股指期货。

②本基金本报告期内未进行股指期货交易。

5.10报告期末本基金投资的国债期货交易情况说明

①本基金本报告期末未持有国债期货。

②本基金本报告期内未进行国债期货交易。

5.11投资组合报告附注

5.11.1本基金投资的前十名证券的发行主体在本报告期内没有出现被监管部门立案调查,或在报告编制日前一年内受到公开谴责、处罚的情形。

5.11.2报告期内本基金投资的前十名股票未超出基金合同规定的备选股票库。

5.11.3其他各项资产构成

序号	名称	金额(元)
1	存出保证金	73,321.39
2	应收证券清算款	5,707,080.72
3	应收股利	-
4	应收利息	980.85
5	应收申购款	-
6	其他应收款	-
7	待摊费用	-
8	其他	-
9	合计	5,781,382.96

5.11.4报告期末持有的处于转股期的可转换债券明细

本基金本报告期末未持有处于转股期的可转换债券。

5.11.5报告期末前十名股票中存在流通受限情况的说明

序号	股票代码	股票名称	流通受限部分的公允价值(元)	占基金资产净值比例(%)	流通受限情况说明
1	000917	电广传媒	11,430,185.00	1.81	重大事项
2	000793	华闻传媒	9,594,800.00	1.52	重大事项

§6 开放式基金份额变动

单位:份

本报告期期初基金份额总额	10,156,094.00
本报告期基金总申购份额	512,000,000.00
减:本报告期基金总赎回份额	222,000,000.00
本报告期基金拆分变动份额	-
本报告期期末基金份额总额	300,156,094.00

§7 基金管理人运用固有资金投资本基金情况

7.1 基金管理人运用固有资金投资本基金交易明细

本报告期内,基金管理人不存在运用固有资金(从二级市场买入)和购赎回成实物本基金的情况。

§8备查文件目录

8.1备查文件目录

(一)中国证监会批准广发中证全指可选消费交易型开放式指数证券投资基金募集的文件

(二)《广发中证全指可选消费交易型开放式指数证券投资基金基金合同》

(三)《广发中证全指可选消费交易型开放式指数证券投资基金托管协议》

(四)法律意见书

(五)基金管理人业务资格批件、营业执照

(六)基金托管人业务资格批件、营业执照

8.2存放地点

广州市海珠区琶洲大道东1号保利国际广场南塔31-33楼

8.3查阅方式

1.书面查阅:查阅时间为每工作日8:30-11:30,13:30-17:00,投资者可免费查阅,也可按工本费购买复印件;

2.网站查阅:基金管理人网址:http://www.gffunds.com.cn。

广发基金管理有限公司

二〇一五年七月二十一日

广发中证500交易型开放式指数证券投资基金联接基金(LOF)

2015 第二季度 报告

2015年6月30日

基金管理人:广发基金管理有限公司
基金托管人:中国工商银行股份有限公司
报告送出日期:二〇一五年七月二十一日

§1 重要提示

基金管理人的董事会及董事保证本报告所载资料不存在虚假记载、误导性陈述或重大遗漏,并对其内容的真实性、准确性和完整性承担个别及连带责任。

基金托管人中国工商银行股份有限公司根据本基金合同规定,于2015年7月15日复核了本报告中的财务指标、净值表现和投资组合报告等内容,保证复核内容不存在虚假记载、误导性陈述或者重大遗漏。

基金管理人承诺以诚实信用、勤勉尽责的原则管理和运用基金资产,但不保证基金一定盈利。

基金的过往业