广发理财7天债券型证券投资基金

2015 第二季度 报告

2015年6月30日

基金管理人:广发基金管理有限公司
基金托管人:中国工商银行股份有限公司
报告送出日期:二〇一五年七月二十一日

§1 重要提示

基金管理人的董事会及董事保证本报告所载资料不存在虚假记载、误导性陈述或重大遗漏,并对其内容的真实性、准确性和完整性承担个别及连带责任。

基金托管人中国工商银行股份有限公司根据本基金合同规定,于2015年7月15日复核了本报告中的财务指标、净值表现和投资组合报告等内容,保证复核内容不存在虚假记载、误导性陈述或者重大遗漏。

基金管理人承诺以诚实信用、勤勉尽责的原则管理和运用基金资产,但不保证基金一定盈利。

基金的过往业绩并不代表其未来表现。投资有风险,投资者在作出投资决策前应仔细阅读本基金的招募说明书。

本报告中财务资料未经审计。

本报告期自2015年4月1日起至6月30日止。

§2 基金产品概况

基金简称	广发理财7天债券
基金主代码	000037
基金运作方式	契约型开放式
基金合同生效日	2013年6月20日
报告期末基金份额总额	385,958,188.48份
投资目标	在严格控制风险、保持较高流动性的基础上,力争为基金份额持有人创造稳定的、高于业绩比较基准的当期收益。
投资策略	本基金将在深入研究国内外的宏观经济走势、货币政策变化趋势、市场资金供求状况的基础上,分析和判断利率走势与收益率曲线变化趋势,并综合考虑各类投资品种的收益性、流动性和风险特征,对基金资产组合进行积极管理。
业绩比较基准	七天通知存款利率(税后)
风险收益特征	本基金属于货币型证券投资基金,长期风险收益水平低于股票型基金、混合型基金,高于货币市场基金。
基金管理人	广发基金管理有限公司
基金托管人	中国工商银行股份有限公司

下属分级基金的基金简称	广发理财7天债券A	广发理财7天债券B
下属分级基金的交易代码	000037	000038
报告期末下属分级基金的份额总额	314,539,535.37份	71,418,653.11份

§3 主要财务指标和基金净值表现

3.1 主要财务指标

单位:人民币元

主要财务指标	报告期(2015年4月1日-2015年6月30日)	
	广发理财7天债券A	广发理财7天债券B
1.本期已实现收益	4,837,609.84	1,174,255.89
2.本期利润	4,837,609.84	1,174,255.89
3.期末基金资产净值	314,539,535.37	71,418,653.11

注:(1)所述基金财务指标不包括持有人认购和交易基金的各项费用,计入费用后实际收益水平要低于所列数字。

(2)本期已实现收益指基金本期利息收入、投资收益、其他收入(不含公允价值变动收益)扣除相关费用后的余额,本期利润为本期已实现收益加上本期公允价值变动收益,由于本基金采用摊余成本法核算,因此,公允价值变动收益为零,本期已实现收益和本期利润的金额相等。

3.2 基金净值表现

3.2.1 本报告期基金份额净值收益率及其与同期业绩比较基准收益率的比较

1、广发理财7天债券A:

阶段	净值收益率①	净值收益率标准差②	业绩比较基准收益率③	业绩比较基准收益率标准差④	①-③	②-④
过去三个月	1.2678%	0.0174%	0.3413%	0.0000%	0.9265%	0.0174%

2、广发理财7天债券B:

阶段	净值收益率①	净值收益率标准差②	业绩比较基准收益率③	业绩比较基准收益率标准差④	①-③	②-④
过去三个月	1.3414%	0.0174%	0.3413%	0.0000%	1.0001%	0.0174%

注:本基金每日计算当日收益并分配,并在运作期期末集中支付。

3.2.2自基金合同生效以来基金累计净值收益率变动及其与同期业绩比较基准收益率变动的比较

广发理财7天债券型证券投资基金

累计净值收益率与业绩比较基准收益率历史走势对比图

(2013年6月20日至2015年6月30日)

1、 广发理财7天债券A

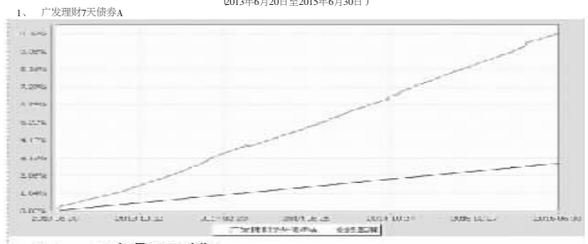

2、 广发理财7天债券

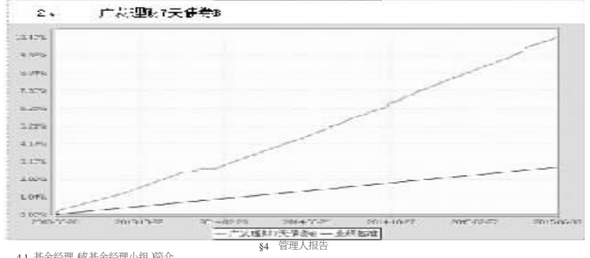

§4 管理人报告

4.1 基金经理(或基金经理小组)简介

姓名	职务	任本基金的基金经理期限		证券从业年限	说明
		任职日期	离任日期		
温秀娟	本基金的基金经理;广发货币基金的基金经理;广发理财30天债券基金的基金经理;广发现金宝场内货币基金的基金经理;广发活期宝货币基金的基金经理,固定收益部副总经理	2013-06-20	-	15年	女,中国籍,经济学学士,持有基金业执业证书,2000年7月至2004年10月任职于广发证券股份有限公司江门营业部,2004年10月至2008年8月在广发证券股份有限公司固定收益部工作,2008年8月11日至今在广发基金管理有限公司固定收益部工作,2010年4月29日起任广发货币基金的基金经理,2013年1月14日起任广发理财30天债券基金的基金经理,2013年6月20日起任广发理财7天债券基金的基金经理,2013年12月2日起任广发现金宝场内货币基金的基金经理,2014年3月17日起任广发基金管理有限公司固定收益部副总经理,2014年8月28日起任广发活期宝货币市场基金的基金经理。
任爽	本基金的基金经理;广发纯债债券基金的基金经理;广发天天红货币基金的基金经理;广发天天利货币基金的基金经理;广发钱袋子货币市场基金的基金经理;广发活期宝货币基金的基金经理;广发聚泰混合基金的基金经理	2013-06-20	-	7年	女,中国籍,经济学硕士,持有基金业执业资格证书,2008年7月至今在广发基金管理有限公司固定收益部任交易员和研究员,2012年12月12日起任广发纯债债券基金的基金经理,2013年6月20日起任广发理财7天债券基金的基金经理,2013年10月22日起任广发天天红发起式货币市场基金的基金经理,2014年1月27日起任广发天天利货币市场基金的基金经理,2014年5月30日起任广发钱袋子货币市场基金的基金经理,2014年8月28日起任广发活期宝货币市场基金的基金经理,2015年6月1日起任广发聚泰混合基金的基金经理。

注:1."任职日期"和"离职日期"指公司公告聘任或解聘日期。

2.证券从业的含义遵从行业协会《证券业从业人员资格管理办法》的相关规定。

4.2 报告期内本基金运作遵规守信情况说明

本报告期内,本基金管理人严格遵守《中华人民共和国证券投资基金法》及其配套法规、《广发理财7天债券型证券投资基金基金合同》和其他有关法律法规的规定,本着诚实信用、勤勉尽责的原则管理和运用基金资产,在严格控制风险的基础上,为基金份额持有人谋求最大利益。本报告期内,基金运作合法合规,无损害基金持有人利益的行为,基金的投资管理符合有关法规及基金合同的规定。

4.3 公平交易专项说明

4.3.1 公平交易制度的执行情况

公司通过建立科学、制衡的投资决策体系,加强交易分配环节的内部控制,并通过实时的行为监控与及时的分析评估,保证公平交易原则的实现。

在投资决策的内部控制方面,公司制度规定投资组合投资的股票必须来源于备选股票库,重点投资的股票必须来源于核心股票库。公司建立了严格的投资授权制度,投资组合经理在授权范围内可以自主决策,超过投资权限的操作需要经过严格的审批程序。在交易过程中,中央交易部按照"时间优先、价格优先、比例分配、综合平衡"的原则,公平分配投资指令。监察稽核部风险控制岗通过投资交易系统对投资交易过程进行实时监控及预警,实现投资风险的事中风险控制;稽核岗通过对投资、研究及交易等全流程的独立监察稽核,实现投资风险的事后控制。

本报告期内,上述公平交易制度总体执行情况良好,不同的投资组合受到了公平对待,未发生任何不公平的交易事项。

4.3.2 异常交易行为的专项说明

本公司原则上禁止不同投资组合之间(定会按照有关指数的构成比例进行证券投资的投资组合除外)或同一投资组合在同一交易日内进行反向交易。如果因应对大额赎回等特殊情况需要进行反向交易的,则需经公司领导严格审批并留痕备查。

本报告期内,本投资组合与本公司管理的其他投资组合未发生过同日反向交易的情况。

4.4 报告期内基金的投资策略和业绩表现说明

4.4.1报告期内基金投资策略和运作分析

2015年2季度,央行延续了宽松的货币政策,于5月11日和6月28日分别降息25基点,并于4月20日大幅下调存款准备金率1%。公开市场操作方面,央行更是连步引导7天逆回购利率下行105BP,收益率从3.55%逐级下调至2.5%。货币市场资金整体较为宽松,虽然期间仍面临IPO和半年末的影响,但整体市场收益率仍是大幅下行的态势。

报告期内,本基金在确保足够流动性的前提下,尽可能提高了组合的久期,赚取了一定的资本利得。对于存款和短期融资券,则采取收益择高配置的原则,兼顾收益和流动性风险。

4.4.2报告期内基金的业绩表现

本报告期内,广发理财7天A/净值增长率为1.2678%,广发理财7天B/净值增长率为1.3414%,同期业绩比较基准收益率为0.3413%。

4.5管理人对宏观经济、证券市场及行业走势的简要展望

2015年2季度央行延续了宽松的货币政策,4月份大幅降准1%,5月份和6月份分别降息25BP,公开市场操作方面也将7天逆回购利率大幅下调105BP至2.5%。经济基本面继续疲弱,但股市取得了较大幅度的涨幅,股市的赚钱效应以及IPO发行提速对货币市场资金造成一定的分流,而六月开始股市的调整使得这个过程发生了逆转。

展望三季度,预计货币政策仍会延续宽松态势,股市调整以及IPO暂停使得较多增量资金进入债券和货币市场,初期会导致收益率快速下行,但要关注股市企稳以及IPO可能重启以后引发的回流冲击影响。从基本面来看,三季度预计财政政策继续发力,稳增长是否会导致资金流出货币市场、信用扩张能否增长仍是持续关注的重点。我们将继续在保证合理流动性的前提下,综合运用货币市场工具安排到期现金流,在合规的基础上进行组合管理,争取为投资者获得稳健的投资回报。

§5 投资组合报告

5.1 报告期末基金资产组合情况

序号	项目	金额(元)	占基金总资产的比例(%)
1	固定收益投资	290,701,520.80	63.41
	其中:债券	290,701,520.80	63.41
	资产支持证券	-	-
2	买入返售金融资产	60,000,290.00	13.09
	其中:买断式回购的买入返售金融资产	-	-
3	银行存款和结算备付金合计	90,968,647.33	19.84
4	其他资产	16,781,328.49	3.66
5	合计	458,451,786.62	100.00

5.2 报告期债券回购融资情况

序号	项目	占基金资产净值比例(%)
1	报告期内债券回购融资余额	21.57
	其中:买断式回购融资	-

序号	项目	金额	占基金资产净值比例(%)
2	报告期末债券回购融资余额	71,827,564.09	18.61
	其中:买断式回购融资	-	-

注:报告期内债券回购融资余额占基金资产净值的比例为报告期内每日融资余额占资产净值比例的简单平均值。

债券正回购的资金余额超过基金资产净值的20%的说明

本基金合同约定:"本基金进入全国银行间同业市场进行债券回购的资金余额不得超过基金资产净值的40%",本报告期内,本基金未发生超标情况。

5.3 基金投资组合平均剩余期限

5.3.1 投资组合平均剩余期限基本情况

项目	天数
报告期末投资组合平均剩余期限	89
报告期内投资组合平均剩余期限最高值	107
报告期内投资组合平均剩余期限最低值	71

报告期内投资组合平均剩余期限超过180天情况说明

本基金合同约定:"本基金投资组合的平均剩余期限在每个交易日均不得超过127天",本报告期内,本基金未发生超标情况。

5.3.2 报告期末投资组合平均剩余期限分布比例

序号	平均剩余期限	各期限资产占基金资产净值的比例(%)	各期限负债占基金资产净值的比例(%)
1	30天以内	31.34	18.61
	其中:剩余存续期超过397天的浮动利率债	-	-
2	30天(含)—60天	31.11	-
	其中:剩余存续期超过397天的浮动利率债	-	-
3	60天(含)—90天	31.17	-
	其中:剩余存续期超过397天的浮动利率债	-	-
4	90天(含)—180天	-	-
	其中:剩余存续期超过397天的浮动利率债	-	-
5	180天(含)—397天(含)	20.81	-
	其中:剩余存续期超过397天的浮动利率债	-	-
	合计	114.43	18.61

5.4 报告期末按债券品种分类的债券投资组合

序号	债券品种	摊余成本(元)	占基金资产净值比例(%)
1	国家债券	-	-
2	央行票据	-	-
3	金融债券	30,047,510.29	7.79
	其中:政策性金融债	30,047,510.29	7.79
4	企业债券	-	-
5	企业短期融资券	260,654,010.51	67.53
6	中期票据	-	-
7	其他	-	-
8	合计	290,701,520.80	75.32
9	剩余存续期超过397天的浮动利率债券	-	-

5.5 报告期末按摊余成本占基金资产净值比例大小排名的前十名债券投资明细

序号	债券代码	债券名称	债券数量(张)	摊余成本(元)	占基金资产净值比例(%)
1	041560018	15统众CP001	300,000.00	30,259,923.75	7.84
2	011537005	15中建材SCP005	300,000.00	29,999,847.62	7.77
3	041569003	15京纺控CP001	300,000.00	29,998,589.89	7.77
4	071546002	15国元证券CP002	300,000.00	29,998,092.90	7.77
5	071507002	15中信建投CP002	300,000.00	29,997,057.70	7.77
6	041458064	14鲁宏桥CP001	200,000.00	20,184,948.25	5.23
7	041466024	14包钢CP001	200,000.00	20,165,292.65	5.22
8	041462032	14云钢CP001	200,000.00	20,092,560.61	5.21
9	120229	12国开29	200,000.00	19,997,486.32	5.18
10	041469048	14山钢CP004	200,000.00	19,963,037.14	5.17

5.6 影子定价"与"摊余成本法"确定的基金资产净值的偏离

项目	偏离情况
报告期内偏离度的绝对值在0.25(含)-0.5%间的次数	35次
报告期内偏离度的最高值	0.4121%
报告期内偏离度的最低值	0.1110%
报告期内每个交易日偏离度的绝对值的简单平均值	0.2554%

5.7报告期末按公允价值占基金资产净值比例大小排名的前十名资产支持证券投资明细

本基金本报告期末未持有资产支持证券。

5.8投资组合报告附注

5.8.1基金计价方法说明

本基金采用"摊余成本法"计价,即计价对象以买入成本列示,按实际利率并考虑其买入时的溢价与折价,在其剩余期限内摊销,每日计提收益。

5.8.2本报告期内本基金未持有剩余期限小于397天但剩余存续期超过397天的浮动利率债券。

5.8.3本基金投资的前十名证券的发行主体在本报告期内没有出现被监管部门立案调查,或在报告编制日前一年内受到公开谴责、处罚的情形。

5.8.4其他各项资产构成

序号	名称	金额(元)
1	存出保证金	-
2	应收证券清算款	-
3	应收利息	5,263,433.06
4	应收申购款	11,517,895.43
5	其他应收款	-
6	待摊费用	-
7	其他	-
8	合计	16,781,328.49

§6 开放式基金份额变动

单位:份

项目	广发理财7天债券A	广发理财7天债券B
本报告期期初基金份额总额	506,594,172.83	100,132,602.05
本报告期基金总申购份额	544,682,295.70	53,009,880.81
本报告期基金总赎回份额	736,736,933.16	81,723,829.75
报告期期末基金份额总额	314,539,535.37	71,418,653.11

§7 基金管理人运用固有资金投资本基金交易明细

本报告期内,基金管理人不存在运用固有资金(人)申购、赎回或买卖本基金的情况。

§8备查文件目录

8.1备查文件目录

1.中国证监会批准广发理财7天债券型证券投资基金募集的文件

2.《广发理财7天债券型证券投资基金基金合同》

3.《广发基金管理有限公司开放式基金业务规则》

4.《广发理财7天债券型证券投资基金托管协议》

5.法律意见书

6.基金管理人业务资格批件、营业执照

7.基金托管人业务资格批件、营业执照

8.2存放地点

广州市海珠区琶洲大道东1号保利国际广场南塔31-33楼

8.3查阅方式

1.书面查阅:查阅时间为每工作日8:30-11:30,13:30-17:00,投资者可免费查阅,也可按工本费购买复印件;

2.网站查阅:基金管理人网址:http://www.gffunds.com.cn。

投资者如对本报告有疑问,可咨询本基金管理人广发基金管理有限公司,咨询电话95105828或020-83936999,或发电子邮件:services@gf-funds.com.cn。

广发基金管理有限公司
二〇一五年七月二十一日

广发轮动配置股票型证券投资基金

2015 第二季度 报告

2015年6月30日

基金管理人:广发基金管理有限公司
基金托管人:中国工商银行股份有限公司
报告送出日期:二〇一五年七月二十一日

§1 重要提示

基金管理人的董事会及董事保证本报告所载资料不存在虚假记载、误导性陈述或重大遗漏,并对其内容的真实性、准确性和完整性承担个别及连带责任。

基金托管人中国工商银行股份有限公司根据本基金合同规定,于2015年7月15日复核了本报告中的财务指标、净值表现和投资组合报告等内容,保证复核内容不存在虚假记载、误导性陈述或者重大遗漏。

基金管理人承诺以诚实信用、勤勉尽责的原则管理和运用基金资产,但不保证基金一定盈利。

基金的过往业绩并不代表其未来表现。投资有风险,投资者在作出投资决策前应仔细阅读本基金的招募说明书。

本报告中财务资料未经审计。

本报告期自2015年4月1日起至6月30日止。

§2 基金产品概况

基金简称	广发轮动配置股票
基金主代码	000117
交易代码	000117
基金运作方式	契约型开放式
基金合同生效日	2013年5月28日
报告期末基金份额总额	1,143,305,109.78份
投资目标	根据经济周期中不同阶段的特征,通过大类资产配置及行业轮动策略,投资相应的受益资产,应对通货膨胀、通货紧缩、经济衰退和萧条等宏观经济波动的冲击,为投资者创造长期稳定的投资回报。
投资策略	在经济上升周期增加股票配置,重点配置受益于经济和通货膨胀的行业及个股;在经济下降周期减少股票配置,阶段重点配置相对稳定类和抗通缩的行业及个股。根据经济和通胀的各阶段变化情况,把握经济周期与行业板块轮动之间规律,通过各行业之间的比较,进行行业轮动以降低风险,同时精选个股,实现基金资产长期稳定的投资回报。
业绩比较基准	80%×沪深300指数+20%×中证全债指数
风险收益特征	较高风险、较高预期收益
基金管理人	广发基金管理有限公司
基金托管人	中国工商银行股份有限公司

§3 主要财务指标和基金净值表现

3.1 主要财务指标

单位:人民币元

主要财务指标	报告期(2015年4月1日-2015年6月30日)
1.本期已实现收益	255,691,576.85
2.本期利润	74,115,432.66
3.加权平均基金份额本期利润	0.0613
4.期末基金资产净值	1,977,273,456.43
5.期末基金份额净值	1.729

注:(1)所述基金业绩指标不包括持有人认购或交易基金的各项费用,计入费用后实际收益水平要低于所列数字。

(2)本期已实现收益指基金本期利息收入、投资收益、其他收入(不含公允价值变动收益)扣除相关费用后的余额,本期利润为本期已实现收益加上本期公允价值变动收益。

3.2 基金净值表现

3.2.1 本报告期基金份额净值增长率及其与同期业绩比较基准收益率的比较

阶段	净值增长率①	净值增长率标准差②	业绩比较基准收益率③	业绩比较基准收益率标准差④	①-③	②-④
过去三个月	8.20%	3.49%	8.77%	2.09%	-0.57%	1.40%

3.2.2自基金合同生效以来基金累计净值增长率变动及其与同期业绩比较基准收益率变动的比较

广发轮动配置股票型证券投资基金

累计净值增长率与业绩比较基准收益率历史走势对比图

(2013年5月28日至2015年6月30日)

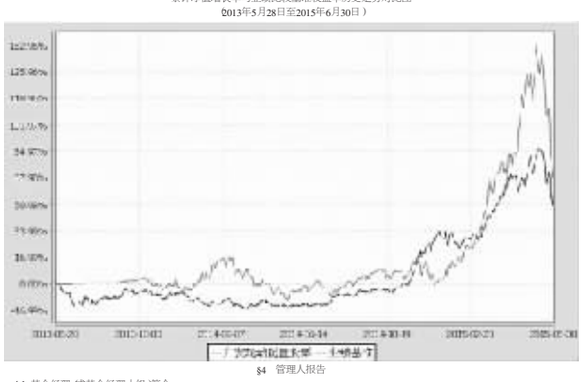

§4 管理人报告

4.1 基金经理(或基金经理小组)简介

姓名	职务	任本基金的基金经理期限		证券从业年限	说明
		任职日期	离任日期		
吴兴武	本基金的基金经理;广发核心精选股票型证券投资基金的基金经理	2015-02-12	-	6年	男,中国籍,理学硕士,持有基金业执业资格证书,自2009年7月至2010年7月在摩根士丹利华鑫基金管理有限公司任职,从事上市公司及行业研究工作,2010年7月20日至2015年2月先后在广发基金管理有限公司研究发展部和权益投资一部任研究员,2015年2月12日起任广发轮动配置股票基金的基金经理,2015年2月17日起任广发核心精选股票基金的基金经理。

注:1."任职日期"和"离职日期"指公司公告聘任或解聘日期。

2.证券从业的含义遵从行业协会《证券业从业人员资格管理办法》的相关规定。

4.2 管理人对报告期内本基金运作遵规守信情况的说明

本报告期内,本基金管理人严格遵守《中华人民共和国证券投资基金法》及其配套法规、《广发轮动配置股票型证券投资基金基金合同》和其他有关法律法规的规定,本着诚实信用、勤勉尽责的原则管理和运用基金资产,在严格控制风险的基础上,为基金份额持有人谋求最大利益,本报告期内,基金运作合法合规,无损害基金持有人利益的行为,基金的投资管理符合有关法规及基金合同的规定。

4.3 公平交易专项说明

4.3.1 公平交易制度的执行情况

公司通过建立科学、制衡的投资决策体系,加强交易分配环节的内部控制,并通过实时的行为监控与及时的分析评估,保证公平交易原则的实现。

在投资决策的内部控制方面,公司制度规定投资组合投资的股票必须来源于备选股票库,重点投资的股票必须来源于核心股票库。公司建立了严格的投资授权制度,投资组合经理在授权范围内可以自主决策,超过投资权限的操作需要经过严格的审批程序。在交易过程中,中央交易部按照"时间优先、价格优先、比例分配、综合平衡"的原则,公平分配投资指令。监察稽核部风险控制岗通过投资交易系统对投资交易过程进行实时监控及预警,实现投资风险的事中风险控制;稽核岗通过对投资、研究及交易等全流程的独立监察稽核,实现投资风险的事后控制。

本报告期内,上述公平交易制度总体执行情况良好,不同的投资组合受到了公平对待,未发生任何不公平的交易事项。

4.3.2 异常交易行为的专项说明

本公司原则上禁止不同投资组合之间(定会按照有关指数的构成比例进行证券投资的投资组合除外)或同一投资组合在同一交易日内进行反向交易。如果因应对大额赎回等特殊情况需要进行反向交易的,则需经公司领导严格审批并留痕备查。

本报告期内,本投资组合与本公司管理的其他投资组合未发生过同日反向交易的情况。

4.4 报告期内基金的投资策略和业绩表现说明

4.4.1报告期内基金投资策略和运作分析

本报告期内经济复苏动能偏弱,促使货币政策持续宽松;虽然中央公布了多个重大投资项目,但从基建增速下滑来看,财政政策尚未发力,大类资产方面,债券收益率陡峭化下行,股票市场在持续上涨后经历了大幅回调,而房地产市场整体回暖。

4月份一次性下调1个百分点的准备金率后,资金面大幅宽松;同时,打新资金在2季度随着大盘新股的发行而大幅扩张,为货币市场提供了充足资金,带动短端资金利率大幅下降。受到银行投资端收益率下行的影响,银行主动控制了负债端的成本,银行定存利率也出现了显著下行。

本基金采取持有到期策略,本报告期内基本没有操作。

4.4.2报告期内基金的业绩表现

本报告期内,广发理财7天A/净值增长率为1.2678%,广发理财7天B/净值增长率为1.3414%,同期业绩比较基准收益率为0.3413%。

4.5管理人对宏观经济、证券市场及行业走势的简要展望

展望三季度,预计货币政策仍会延续宽松态势,股市调整以及IPO暂停使得较多增量资金进入债券和货币市场,初期会导致收益率快速下行,但要关注股市企稳以及IPO可能重启以后引发的回流冲击影响。从基本面来看,三季度预计财政政策继续发力,稳增长是否会导致资金流出货币市场、信用扩张能否增长仍是持续关注的重点。我们将继续在保证合理流动性的前提下,综合运用货币市场工具安排到期现金流,在合规的基础上进行组合管理,争取为投资者获得稳健的投资回报。

§5 投资组合报告

5.1 报告期末基金资产组合情况

序号	项目	金额(元)	占基金总资产的比例(%)
1	权益投资	1,539,115,426.64	69.23
	其中:股票	1,539,115,426.64	69.23
2	固定收益投资	-	-
	其中:债券	-	-
	资产支持证券	-	-
3	贵金属投资	-	-
4	金融衍生品投资	-	-
5	买入返售金融资产	-	-
	其中:买断式回购的买入返售金融资产	-	-
6	银行存款和结算备付金合计	581,936,058.99	26.18
7	其他各项资产	102,143,858.23	4.59
8	合计	2,223,195,343.86	100.00

5.2 报告期末按行业分类的股票投资组合

代码	行业类别	公允价值(元)	占基金资产净值比例(%)
A	农、林、牧、渔业	-	-
B	采矿业	-	-
C	制造业	320,316,018.49	16.20
D	电力、热力、燃气及水生产和供应业	-	-
E	建筑业	24,226,902.88	1.23
F	批发和零售业	67,058,829.67	3.39
G	交通运输、仓储和邮政业	115,776,968.12	5.86
H	住宿和餐饮业	-	-
I	信息传输、软件和信息技术服务业	782,072,945.98	39.55
J	金融业	-	-
K	房地产业	85,821,301.68	4.34
L	租赁和商务服务业	138,393,226.40	7.00
M	科学研究和技术服务业	-	-
N	水利、环境和公共设施管理业	5,449,233.42	0.28
O	居民服务、修理和其他服务业	-	-
P	教育	-	-
Q	卫生和社会工作	-	-
R	文化、体育和娱乐业	-	-
S	综合	-	-
	合计	1,539,115,426.64	77.84

5.3 报告期末按公允价值占基金资产净值比例大小排序的前十名股票投资明细

序号	股票代码	股票名称	数量(股)	公允价值(元)	占基金资产净值比例(%)
1	002183	怡亚通	2,103,880	138,393,226.40	7.00
2	300290	荣科科技	2,666,410	106,603,071.80	5.39
3	300431	暴风科技	460,672	97,409,094.40	4.93
4	002657	中科金财	957,598	88,118,167.96	4.46
5	000838	国兴地产	3,895,656	85,821,301.68	4.34
6	000948	南天信息	1,939,485	72,148,842.00	3.65
7	600115	东方航空	5,777,732	71,181,658.24	3.60
8	300085	银之杰	918,461	65,881,207.53	3.33
9	600446	金证股份	510,715	63,052,873.90	3.19
10	300155	安居宝	1,553,190	62,345,046.60	3.15

5.4 报告期末按债券品种分类的债券投资组合

本基金本报告期末未持有债券。

5.5 报告期末按公允价值占基金资产净值比例大小排序的前五名债券投资明细

本基金本报告期末未持有债券。

5.6 报告期末按公允价值占基金资产净值比例大小排序的前十名资产支持证券投资明细

本基金本报告期末未持有资产支持证券。

5.7 报告期末按公允价值占基金资产净值比例大小排序的前五名贵金属投资明细

本基金本报告期末未持有贵金属。

5.8报告期末按公允价值占基金资产净值比例大小排序的前五名权证投资明细

本基金本报告期末未持有权证。

5.9 报告期末本基金投资的股指期货交易情况说明

(1)本基金本报告期末未持有股指期货。

(2)本基金本报告期内未进行股指期货交易。

5.10报告期末本基金投资的国债期货交易情况说明

(1)本基金本报告期末未持有国债期货。

(2)本基金本报告期内未进行国债期货交易。

5.11投资组合报告附注

5.11.1本基金投资的前十名证券的发行主体在本报告期内没有出现被监管部门立案调查,或在报告编制日前一年内受到公开谴责、处罚的情形。

5.11.2报告期内本基金投资的前十名股票未超出基金合同规定的备选股票库。

5.11.3其他各项资产构成

序号	名称	金额(元)
1	存出保证金	1,350,834.65
2	应收证券清算款	91,511,244.41
3	应收股利	-
4	应收利息	61,261.81
5	应收申购款	9,220,517.36
6	其他应收款	-
7	待摊费用	-
8	其他	-
9	合计	102,143,858.23

5.11.4报告期末持有的处于转股期的可转换债券明细

本基金本报告期末未持有处于转股期的可转换债券。

5.11.5报告期末前十名股票中存在流通受限情况的说明

序号	股票代码	股票名称	流通受限部分的公允价值(元)	占基金资产净值比例(%)	流通受限情况说明
1	002183	怡亚通	138,393,226.40	7.00	重大事项
2	300431	暴风科技	97,409,094.40	4.93	重大事项
3	300155	安居宝	62,345,046.60	3.15	重大事项

§6 开放式基金份额变动

单位:份

本报告期期初基金份额总额	554,011,137.91
本报告期基金总申购份额	2,637,743,997.99
减:本报告期基金总赎回份额	2,048,450,026.12
本报告期基金拆分变动份额	-
本报告期期末基金份额总额	1,143,305,109.78

§7 基金管理人运用固有资金投资本基金情况

7.1 基金管理人持有本基金份额变动情况

单位:份

报告期期初管理人持有的本基金份额	30,005,119.60
本报告期买入申购总份额	17,409,676.12
本报告期卖出赎回总份额	-
报告期期末管理人持有的本基金份额	47,414,795.72
报告期期末持有的本基金份额占基金总份额比例(%)	4.15

7.2 基金管理人运用固有资金投资本基金交易明细

序号	交易方式	交易日期	交易份额(份)	交易金额(元)	适用费率
1	申购	2015-04-14	17,409,676.12	31,216,549.28	-
合计			17,409,676.12	31,216,549.28	

注:申购手续费1000元。

§8备查文件目录

8.1备查文件目录

1.中国证监会批准广发轮动配置股票型证券投资基金募集的文件

2.《广发轮动配置股票型证券投资基金基金合同》

3.《广发基金管理有限公司开放式基金业务规则》

4.《广发轮动配置股票型证券投资基金托管协议》

5.法律意见书

6.基金管理人业务资格批件、营业执照

7.基金托管人业务资格批件、营业执照

8.2存放地点

广州市海珠区琶洲大道东1号保利国际广场南塔31-33楼

8.3查阅方式

1.书面查阅:查阅时间为每工作日8:30-11:30,13:30-17:00,投资者可免费查阅,也可按工本费购买复印件;

2.网站查阅:基金管理人网址:http://www.gffunds.com.cn。

投资者如对本报告有疑问,可咨询本基金管理人广发基金管理有限公司,咨询电话95105828或020-83936999,或发电子邮件:services@gf-funds.com.cn。

广发基金管理有限公司
二〇一五年七月二十一日

广发理财年年红债券型证券投资基金

2015 第二季度 报告

2015年6月30日

基金管理人:广发基金管理有限公司
基金托管人:中国工商银行股份有限公司
报告送出日期:二〇一五年七月二十一日

§1 重要提示

基金管理人的董事会及董事保证本报告所载资料不存在虚假记载、误导性陈述或重大遗漏,并对其内容的真实性、准确性和完整性承担个别及连带责任。

基金托管人中国工商银行股份有限公司根据本基金合同规定,于2015年7月15日复核了本报告中的财务指标、净值表现和投资组合报告等内容,保证复核内容不存在虚假记载、误导性陈述或者重大遗漏。

基金管理人承诺以诚实信用、勤勉尽责的原则管理和运用基金资产,但不保证基金一定盈利。

基金的过往业绩并不代表其未来表现。投资有风险,投资者在作出投资决策前应仔细阅读本基金的招募说明书。

本报告中财务资料未经审计。

本报告期自2015年4月1日起至6月30日止。

§2 基金产品概况

基金简称	广发理财年年红债券
基金主代码	270043
交易代码	270043
基金运作方式	契约型开放式
基金合同生效日	2012年7月19日
报告期末基金份额总额	100,197,906.65份
投资目标	本基金主要投资于剩余期限(或回售期限)不超过基金剩余封闭期的固定收益类工具,力求为投资者获取稳健的收益。
投资策略	本基金主要投资于固定收益类金融工具,具体包括企业债、公司债、国债、央行票据、金融债、地方政府债、次级债、短期融资券、高收益债券、中期票据、资产支持证券、债券回购及银行存款等。在封闭期内,本基金采用买入并持有策略,对所投资固定收益品种的剩余期限与基金的剩余封闭期进行期限匹配,主要投资于剩余期限(或回售期限)不超过基金剩余封闭期的固定收益类工具。在开放期,本基金原则上将使基金资产保持现金状态。基金管理人将采取各种有效管理措施,保障基金运作安排,防范流动性风险,满足开放期流动性的需求。
业绩比较基准	在每个封闭期,本基金的业绩比较基准为该封闭期起始日的银行一年期定期存款利率(税后)。
风险收益特征	本基金为债券型基金,属证券投资基金中的较低风险品种,风险与预期收益高于货币市场基金,低于混合型基金和股票型基金。
基金管理人	广发基金管理有限公司
基金托管人	中国工商银行股份有限公司

§3 主要财务指标和基金净值表现

3.1 主要财务指标

单位:人民币元

主要财务指标	报告期(2015年4月1日-2015年6月30日)
1.本期已实现收益	1,381,992.34
2.本期利润	1,381,992.34
3.加权平均基金份额本期利润	0.0138
4.期末基金资产净值	104,155,736.82
5.期末基金份额净值	1.040

注:(1)所述基金财务指标不包括持有人认购和交易基金的各