中证500沪市交易型开放式指数证券投资基金

2015 第二季度 报告

2015年6月30日

基金管理人：大成基金管理有限公司
基金托管人：中国银行股份有限公司
报告送出日期：2015年7月21日

§1 重要提示

基金管理人的董事会及董事保证本报告所载资料不存在虚假记载、误导性陈述或重大遗漏，并对其内容的真实性、准确性和完整性承担个别及连带责任。

基金托管人中国银行股份有限公司根据本基金合同规定，于2015年7月17日复核了本报告中的财务指标、净值表现和投资组合报告等内容，保证复核内容不存在虚假记载、误导性陈述或者重大遗漏。

基金管理人承诺以诚实信用、勤勉尽责的原则管理和运用基金资产，但不保证基金一定盈利。

基金的过往业绩并不代表其未来表现。投资有风险，投资者在作出投资决策前应仔细阅读本基金的招募说明书。

本报告中财务资料未经审计。

本报告期自2015年4月1日起至6月30日止。

§2 基金产品概况

基金简称	大成中证500沪市ETF
场内简称	500沪市ETF
交易代码	510440
基金运作方式	交易型开放式
基金合同生效日	2012年8月24日
报告期末基金份额总额	5,058,261.00份
投资目标	紧密跟踪标的指数，追求跟踪偏离度和跟踪误差的最小化。
投资策略	本基金为被动式指数基金，采取完全复制法，即按照标的指数的成份股组成及其权重构建股票投资组合，并根据标的指数成份股及其权重的变动进行相应调整。 当预期成份股发生调整和成份股发生配股、增发、分红等行为时，或因基金的申购和赎回等对本基金跟踪标的指数的效果可能带来影响时，或因某些特殊情况导致流动性不足时，或其他原因导致无法有效复制和跟踪标的指数时，基金管理人可以对投资组合管理进行适当变通和调整，从而使得投资组合紧密地跟踪标的指数。
业绩比较基准	本基金的业绩比较基准为标的指数。本基金标的指数为中证500沪市指数（代码：000802）
风险收益特征	本基金为股票基金，属于较高风险、较高预期收益的基金品种，其风险与预期收益高于混合基金、债券基金与货币市场基金。本基金为指数型基金，采用完全复制法跟踪标的指数的表现，具有与标的指数、以及标的指数所代表的股票市场相似的风险收益特征。
基金管理人	大成基金管理有限公司
基金托管人	中国银行股份有限公司

§3 主要财务指标和基金净值表现

3.1 主要财务指标

单位：人民币元

主要财务指标	报告期（2015年4月1日 - 2015年6月30日）
1.本期已实现收益	-79,931.14
2.本期利润	-1,961,232.72
3.加权平均基金份额本期利润	-0.4757
4.期末基金资产净值	13,050,569.39
5.期末基金份额净值	2.580

注：1、本期已实现收益指基金本期利息收入、投资收益、其他收入（不含公允价值变动收益）扣除相关费用后的余额，本期利润为本期已实现收益加上本期公允价值变动收益。

2、所述基金业绩指标不包括持有人交易基金的各项费用，计入费用后实际收益水平要低于所列数字。

3.2 基金净值表现

3.2.1 本报告期基金份额净值增长率及其与同期业绩比较基准收益率的比较

阶段	净值增长率①	净值增长率标准差②	业绩比较基准收益率③	业绩比较基准收益率标准差④	①-③	②-④
过去三个月	19.28%	2.85%	21.21%	2.93%	-1.93%	-0.08%

3.2.2 自基金合同生效以来基金累计净值增长率变动及其与同期业绩比较基准收益率变动的比较

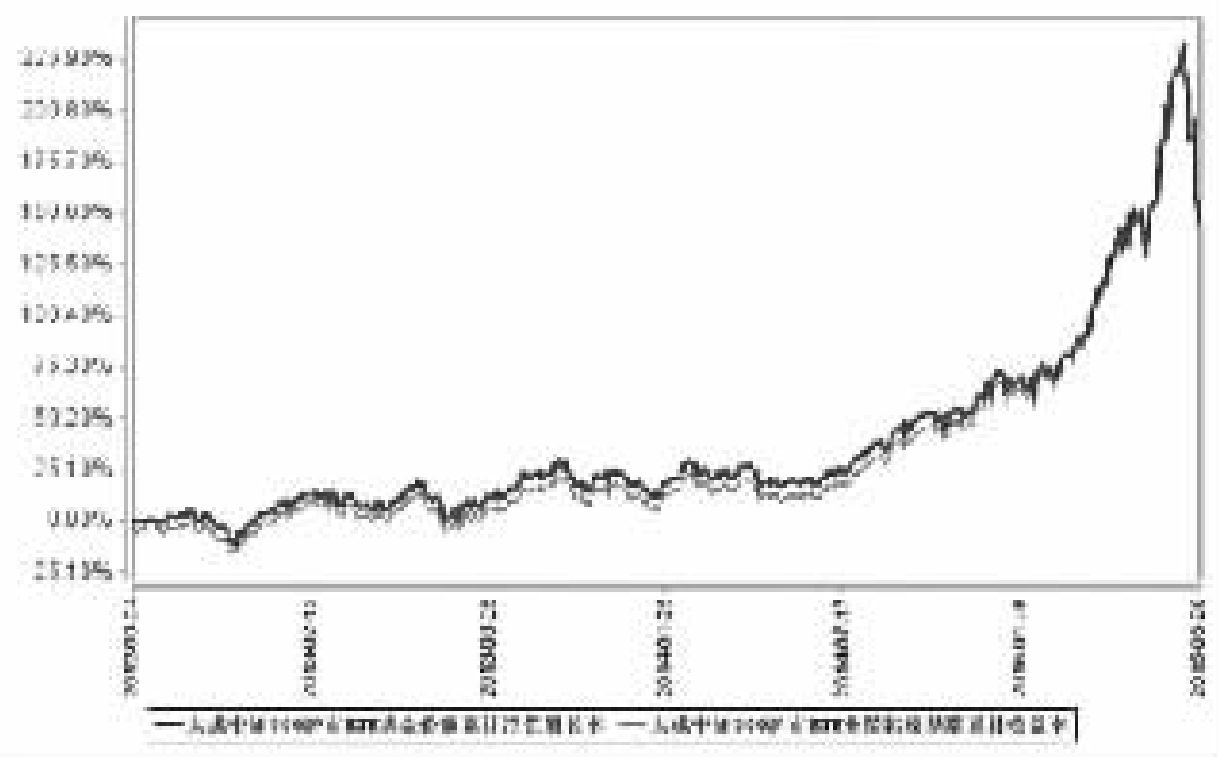

注：本基金合同规定，基金管理人应当自基金合同生效日起六个月内使基金的投资组合比例符合基金合同的约定。建仓期结束时，本基金的投资组合比例符合基金合同的约定。

§4 管理人报告

4.1 基金经理（或基金经理小组）简介

姓名	职务	任本基金的基金经理期限		证券从业年限	说明
		任职日期	离任日期		
苏秉毅先生	本基金基金经理	2012年8月24日	-	11年	经济学硕士。2004年9月至2008年5月就职于华夏基金管理有限公司基金运作部。2008年加入大成基金管理有限公司，历任产品设计师、高级产品设计师、基金经理助理、基金经理。2011年3月3日至2012年2月8日担任深证成长40交易型开放式指数证券投资基金及大成深证成长40交易型开放式指数证券投资基金联接基金基金经理助理。2012年8月28日至2014年1月23日担任大成中证500沪市交易型开放式指数证券投资基金联接基金基金经理。2014年1月24日至2014年2月17日任大成健康产业股票型证券投资基金基金经理。2012年2月9日至2014年9月11日担任深证成长40交易型开放式指数证券投资基金及大成深证成长40交易型开放式指数证券投资基金联接基金基金经理。2012年8月24日起任中证500沪市交易型开放式指数证券投资基金基金经理。2013年1月1日开始兼任大成沪深300指数证券投资基金基金经理。2013年2月7日起任大成中证100交易型开放式指数证券投资基金基金经理。2015年6月5日起任大成深证成份交易型开放式指数证券投资基金基金经理。2015年6月29日起担任大成中证互联网金融指数分级证券投资基金基金经理。现任大成基金管理有限公司数量投资部总监助理。具有基金从业资格。国籍：中国

注：1、任职日期、离任日期为本基金管理人作出决定之日。

2、证券从业年限的计算标准遵从行业协会《证券业从业人员资格管理办法》的相关规定。

4.2 管理人对报告期内本基金运作遵规守信情况的说明

本报告期内，本基金管理人严格遵守《证券法》、《证券投资基金法》、《中证500沪市交易型开放式指数证券投资基金基金合同》和其他有关法律法规的规定，在基金管理运作中，中证500沪市交易型开放式指数证券投资基金的投资范围、投资比例、投资组合、证券交易行为、信息披露等符合有关法律法规、行业监管规则和基金合同等规定，本基金没有发生重大违法违规行为，没有运用基金财产进行内幕交易和操纵市场行为以及进行有损基金投资人利益的关联交易，整体运作合法、合规。本基金将继续以取信于市场、取信于社会投资公众为宗旨，承诺将一如既往地本着诚实信用、勤勉尽责的原则管理和运用基金财产，在规范基金运作和严格控制投资风险的前提下，努力为基金份额持有人谋求最大利益。

4.3 公平交易专项说明

4.3.1 公平交易制度的执行情况

根据《证券投资基金管理公司公平交易制度指导意见》的规定，公司制订了《大成基金管理有限公司公平交易制度》、《大成基金管理有限公司异常交易监控与报告制度》。公司旗下投资组合严格按照制度的规定，参与股票、债券的一级市场申购、二级市场交易等投资管理活动，内容包括授权、研究分析、投资决策、交易执行、业绩评估等与投资管理活动相关的各个环节。研究部负责提供投资研究支持，投资部门负责投资决策，交易管理部负责实施交易并实时监控，监察稽核部负责事前监督、事中检查和事后稽核，风险管理部负责对交易情况进行合理性分析，通过多部门的协作互控，保证了公平交易的可操作、可稽核和可持续。

4.3.2 异常交易行为的专项说明

公司风险管理部定期对公司旗下所有投资组合间同向交易、反向交易等可能存在异常交易的行为进行分析。2015年2季度公司旗下主动投资组合间股票交易存在30笔同日反向交易，原因为投资策略需要；主动型投资组合与指数型投资组合之间或指数型投资组合之间存在股票同日反向交易，但不存在参与交易所公开竞价同日反向交易成交较少的单边交易量超过该股当日成交量5%的交易情形；投资组合间债券交易存在1笔同日反向交易；投资组合间相邻交易日反向交易的市场成交比例、成交均价等交易结果数据表明该类交易不对市场产生重大影响，无异常；投资组合间虽然存在同向交易行为，但结合交易价差分布统计分析和潜在利益输送金额统计结果表明投资组合间不存在利益输送的可能性。

4.4 报告期内基金的投资策略和业绩表现说明

4.4.1 报告期内基金投资策略和运作分析

二季度，宏观经济依然在转型的道路当中。虽然以互联网为代表的新经济不乏亮点，但毕竟占体量比例不大，对总体经济增长提振有限。而占主导地位的传统经济积重难返，在底部艰难挣扎。立足稳增长，政府在货币政策、财政政策方面也有发力，但政策见效需要一定的过程，总需求继续萎缩，经济数据在本季度无甚起色。

在资本市场方面，股市和经济基本面持续脱节，更多地是受预期、资金、情绪所主导。在宏观经济基本面保持稳定的情况下，A股市场在二季度却走出了过山车行情，先是保持趋势继续攀升，但在6月却出现了一波惨烈的去杠杆回调。市场基准沪深300指数整季共计上涨10.41%。总体来看，小盘股的上涨弹性依然优于大盘股，金融、有色、建筑等行业涨幅相对落后，国防军工、轻工制造、交运等行业则涨幅居前。

本基金标的指数中证500沪市指数上涨21.21%，涨幅高于大盘。二季度，本基金申购赎回和份额交易情况均较为平稳。本基金基本保持满仓运作，严格根据标的指数成分股调整以及权重的变化及时调整投资组合。本季年化跟踪误差1.80%，日均偏离度0.08%，各项操作与指标均符合基金合同的要求。

4.4.2 报告期内基金的业绩表现

截止本报告期末，本基金份额资产净值为2.580元，本报告期基金份额净值增长率为19.28%，同期业绩比较基准收益率为21.21%，低于业绩比较基准的表现。

4.5 管理人对宏观经济、证券市场及行业走势的简要展望

下季度，宏观经济形势扭转的可能性不大，即便基建等投资项目资金到位，也只能起到托底的作用。经济转型虽然已经起步，但前路漫漫，不可能一蹴而就。在经济筑底期，货币政策和财政政策转向的可能性很小。货币政策总体基调仍将宽松，但受流动性陷阱和猪周期抬头的影响，宽松的力度可能会低于预期；财政政策的力度则会进一步加大，通过改善总需求来稳增长。

股票市场在季初正在经历前所未有的大调整，速度和幅度都远超市场预期。展望后市，之前牛市的大背景并未改变，中国经济依然需要转型，整体货币政策仍旧宽松，房地产的投资属性正在消退，股市还是最有吸引力的投资场所，所以我们对股票市场的未来并不悲观。在流动性危机过去后，市场基本完成出清，新增资金重新入场，同时卖压极小，届时市场势必迎来反弹。但经历了刻骨铭心的调整后，投资者将会更加理性，之前市场的全面疯狂很难再现，股票走势也会更加贴合公司内在价值。吹尽狂沙始到金，在股市的起伏之中，股市自身也会完成结构调整，真正优质的股票尽管也被错杀，但在市场重见光明后也将会脱颖而出。

组合管理上，我们将严格按照基金合同的相关约定，紧密跟踪标的指数，按照标的指数成分股组成及其权重的变化调整投资组合，努力实现跟踪误差的最小化。

4.6 报告期内基金持有人数或基金资产净值预警说明

本基金在本报告期内，曾于2015年4月1日至2015年6月30日出现了连续60个工作日资产净值低于五千万元的情形。本基金已按法律法规相关规定向中国证监会报告清盘解决方案，本基金管理人后续将根据法规规定对该事项的最新进展进行信息披露。

§5 投资组合报告

5.1 报告期末基金资产组合情况

序号	项目	金额（元）	占基金总资产的比例（%）
1	权益投资	12,453,333.50	93.23
	其中：股票	12,453,333.50	93.23
2	固定收益投资	-	0.00
	其中：债券	-	0.00
	资产支持证券	-	0.00
3	贵金属投资	-	0.00
4	金融衍生品投资	-	0.00
5	买入返售金融资产	-	0.00
	其中：买断式回购的买入返售金融资产	-	0.00
6	银行存款和结算备付金合计	490,511.91	3.67
7	其他资产	414,036.92	3.10
8	合计	13,357,882.33	100.00

5.2 报告期末按行业分类的股票投资组合

5.2.1 报告期末指数投资按行业分类的股票投资组合

代码	行业类别	公允价值（元）	占基金资产净值比例(%)
A	农、林、牧、渔业	-	0.00
B	采矿业	217,341.00	1.67
C	制造业	7,078,253.81	54.24
D	电力、热力、燃气及水生产和供应业	447,385.27	3.43
E	建筑业	278,983.86	2.14
F	批发和零售业	1,187,977.09	9.10
G	交通运输、仓储和邮政业	662,837.87	5.08
H	住宿和餐饮业	29,800.00	0.23
I	信息传输、软件和信息技术服务业	721,152.02	5.53
J	金融业	152,702.11	1.17
K	房地产业	826,901.45	6.34
L	租赁和商务服务业	117,502.66	0.90
M	科学研究和技术服务业	131,654.80	1.01
N	水利、环境和公共设施管理业	38,907.96	0.30
O	居民服务、修理和其他服务业	-	0.00
P	教育	-	0.00
Q	卫生和社会工作	-	0.00
R	文化、体育和娱乐业	250,556.70	1.92
S	综合	311,376.90	2.39
	合计	12,453,333.50	95.42

5.2.2 报告期末积极投资按行业分类的股票投资组合

本基金本报告期末未持有积极投资股票。

5.3 报告期末按公允价值占基金资产净值比例大小排序的前十名股票投资明细

5.3.1 报告期末指数投资按公允价值占基金资产净值比例大小排序的前十名股票投资明细

序号	股票代码	股票名称	数量（股）	公允价值（元）	占基金资产净值比例（%）
1	600410	华胜天成	3,550	169,832.00	1.30
2	600110	中科英华	11,052	151,743.96	1.16
3	600881	亚泰集团	9,600	122,016.00	0.93
4	600895	张江高科	4,100	119,351.00	0.91
5	600037	歌华有线	3,682	115,983.00	0.89
6	600376	首开股份	5,900	113,811.00	0.87
7	600737	中粮屯河	5,454	113,497.74	0.87
8	600446	金证股份	900	111,114.00	0.85
9	600435	北方导航	2,400	108,888.00	0.83
10	600201	金宇集团	1,500	106,680.00	0.82

5.3.2 报告期末积极投资按公允价值占基金资产净值比例大小排序的前五名股票投资明细

本基金本报告期末未持有积极投资股票。

5.4 报告期末按债券品种分类的债券投资组合

本基金本报告期末未持有债券。

5.5 报告期末按公允价值占基金资产净值比例大小排序的前五名债券投资明细

本基金本报告期末未持有债券。

5.6 报告期末按公允价值占基金资产净值比例大小排序的前十名资产支持证券投资明细

本基金本报告期末未持有资产支持证券。

5.7 报告期末按公允价值占基金资产净值比例大小排序的前五名贵金属投资明细

本基金本报告期末未持有贵金属。

5.8 报告期末按公允价值占基金资产净值比例大小排序的前五名权证投资明细

本基金本报告期末未持有权证。

5.9 报告期末本基金投资的股指期货交易情况说明

5.9.1 报告期末本基金投资的股指期货持仓和损益明细

本基金本报告期末未投资股指期货。

5.9.2 本基金投资股指期货的投资政策

本基金投资股指期货将根据风险管理的原则，以套期保值为目的，力争利用股指期货的杠杆作用，降低股票仓位频繁调整的交易成本和跟踪误差，达到有效跟踪标的指数的目的。

5.10 报告期末本基金投资的国债期货交易情况说明

5.10.1 本期国债期货投资政策

本基金本报告期末投资国债期货。

5.10.2 报告期末本基金投资的国债期货持仓和损益明细

本基金本报告期末投资国债期货。

5.10.3 本期国债期货投资评价

本基金本报告期末投资国债期货。

5.11 投资组合报告附注

5.11.1 本基金投资的前十名证券的发行主体未出现本期被监管部门立案调查，或在报告编制日前一年内受到公开谴责、处罚的情形。

5.11.2 本基金投资的前十名股票中，没有投资于超出基金合同规定的备选股票库之外的股票。

5.11.3 其他资产构成

序号	名称	金额（元）
1	存出保证金	77.07
2	应收证券清算款	413,534.80
3	应收股利	-
4	应收利息	425.05
5	应收申购款	-
6	其他应收款	-
7	待摊费用	-
8	其他	-
9	合计	414,036.92

5.11.4 报告期末持有的处于转股期的可转换债券明细

本基金本报告期末未持有处于转股期的可转换债券。

5.11.5 报告期末前十名股票中存在流通受限情况的说明

5.11.5.1 报告期末指数投资前十名股票中存在流通受限情况的说明

序号	股票代码	股票名称	流通受限部分的公允价值（元）	占基金资产净值比例（%）	流通受限情况说明
1	600410	华胜天成	169,832.00	1.30	重大事项停牌
2	600110	中科英华	151,743.96	1.16	重大事项停牌

5.11.5.2 报告期末积极投资前五名股票中存在流通受限情况的说明

本基金本报告期末未持有积极投资股票。

5.11.6 投资组合报告附注的其他文字描述部分

由于四舍五入原因，分项之和与合计可能有尾差。

§6 开放式基金份额变动

单位：份

报告期期初基金份额总额	4,058,261.00
报告期期间基金总申购份额	292,000,000.00
减：报告期期间基金总赎回份额	291,000,000.00
报告期期间基金拆分变动份额（份额减少以"-"填列）	-
报告期期末基金份额总额	5,058,261.00

§7 基金管理人运用固有资金投资本基金情况

7.1 基金管理人持有本基金份额变动情况

基金管理人未持有本基金份额。

7.2 基金管理人运用固有资金投资本基金交易明细

本报告期基金管理人未运用固有资金投资本基金。

§8 影响投资者决策的其他重要信息

1、基金管理人于2015年5月5日发布了《大成基金管理有限公司关于高级管理人员变更的公告》，经大成基金管理有限公司第六届董事会第六次会议审议通过，刘明先生不再担任公司副总经理。

2、基金管理人于2015年5月16日发布了《大成基金管理有限公司关于高级管理人员变更的公告》，经大成基金管理有限公司第六届董事会第七次会议审议通过，肖冰先生不再担任公司副总经理。

§9 备查文件目录

9.1 备查文件目录

1、中国证监会批准设立中证500沪市交易型开放式指数证券投资基金的文件；
2、《中证500沪市交易型开放式指数证券投资基金基金合同》；
3、《中证500沪市交易型开放式指数证券投资基金托管协议》；
4、大成基金管理有限公司批准文件、营业执照、公司章程；
5、本报告期内在指定报刊上披露的各种公告原稿。

9.2 存放地点

本报告存放在本基金管理人和托管人的办公住所。

9.3 查阅方式

投资者可在营业时间免费查阅，或登录本基金管理人网站http://www.dcfund.com.cn进行查阅。

大成基金管理有限公司
2015年7月21日

大成中证100交易型开放式指数证券投资基金

2015 第二季度 报告

2015年6月30日

基金管理人：大成基金管理有限公司
基金托管人：中国银行股份有限公司
报告送出日期：2015年7月21日

§1 重要提示

基金管理人的董事会及董事保证本报告所载资料不存在虚假记载、误导性陈述或重大遗漏，并对其内容的真实性、准确性和完整性承担个别及连带责任。

基金托管人中国银行股份有限公司根据本基金合同规定，于2015年7月17日复核了本报告中的财务指标、净值表现和投资组合报告等内容，保证复核内容不存在虚假记载、误导性陈述或者重大遗漏。

基金管理人承诺以诚实信用、勤勉尽责的原则管理和运用基金资产，但不保证基金一定盈利。

基金的过往业绩并不代表其未来表现。投资有风险，投资者在作出投资决策前应仔细阅读本基金的招募说明书。

本报告中财务资料未经审计。

本报告期自2015年4月1日起至6月30日止。

§2 基金产品概况

基金简称	大成中证100ETF
场内简称	100ETF
交易代码	159923
基金运作方式	交易型开放式
基金合同生效日	2013年2月7日
报告期末基金份额总额	42,285,812.00份
投资目标	本基金进行被动式指数化投资，紧密跟踪标的指数，追求跟踪偏离度和跟踪误差的最小化。
投资策略	本基金为被动式指数基金，采取完全复制法，即按照标的指数的成份股组成及其权重构建股票投资组合，并根据标的指数成份股及其权重的变动进行相应调整。 当预期成份股发生调整和成份股发生配股、增发、分红等行为时，或因基金的申购和赎回等对本基金跟踪标的指数的效果可能带来影响时，或因某些特殊情况导致流动性不足时，或其他原因导致无法有效复制和跟踪标的指数时，基金管理人可以对投资组合管理进行适当变通和调整，从而使得投资组合紧密地跟踪标的指数。
业绩比较基准	中证100指数
风险收益特征	本基金为股票型基金，其长期平均风险和预期收益率高于混合型基金、债券型基金、及货币市场基金。本基金为指数型基金，被动跟踪标的指数的表现，具有与标的指数以及标的指数所代表的股票市场相似的风险收益特征。
基金管理人	大成基金管理有限公司
基金托管人	中国银行股份有限公司

§3 主要财务指标和基金净值表现

3.1 主要财务指标

单位：人民币元

主要财务指标	报告期（2015年4月1日 - 2015年6月30日）
1.本期已实现收益	26,568,371.27
2.本期利润	15,612,856.29
3.加权平均基金份额本期利润	0.2577
4.期末基金资产净值	68,399,236.41
5.期末基金份额净值	1.618

注：1、所述基金业绩指标不包括持有人交易基金的各项费用，计入费用后实际收益水平要低于所列数字。

2、本期已实现收益指基金本期利息收入、投资收益、其他收入（不含公允价值变动收益）扣除相关费用后的余额，本期利润为本期已实现收益加上本期公允价值变动收益。

3.2 基金净值表现

3.2.1 本报告期基金份额净值增长率及其与同期业绩比较基准收益率的比较

阶段	净值增长率①	净值增长率标准差②	业绩比较基准收益率③	业绩比较基准收益率标准差④	①-③	②-④
过去三个月	9.03%	2.52%	8.36%	2.57%	0.67%	-0.05%

3.2.2 自基金合同生效以来基金累计净值增长率变动及其与同期业绩比较基准收益率变动的比较

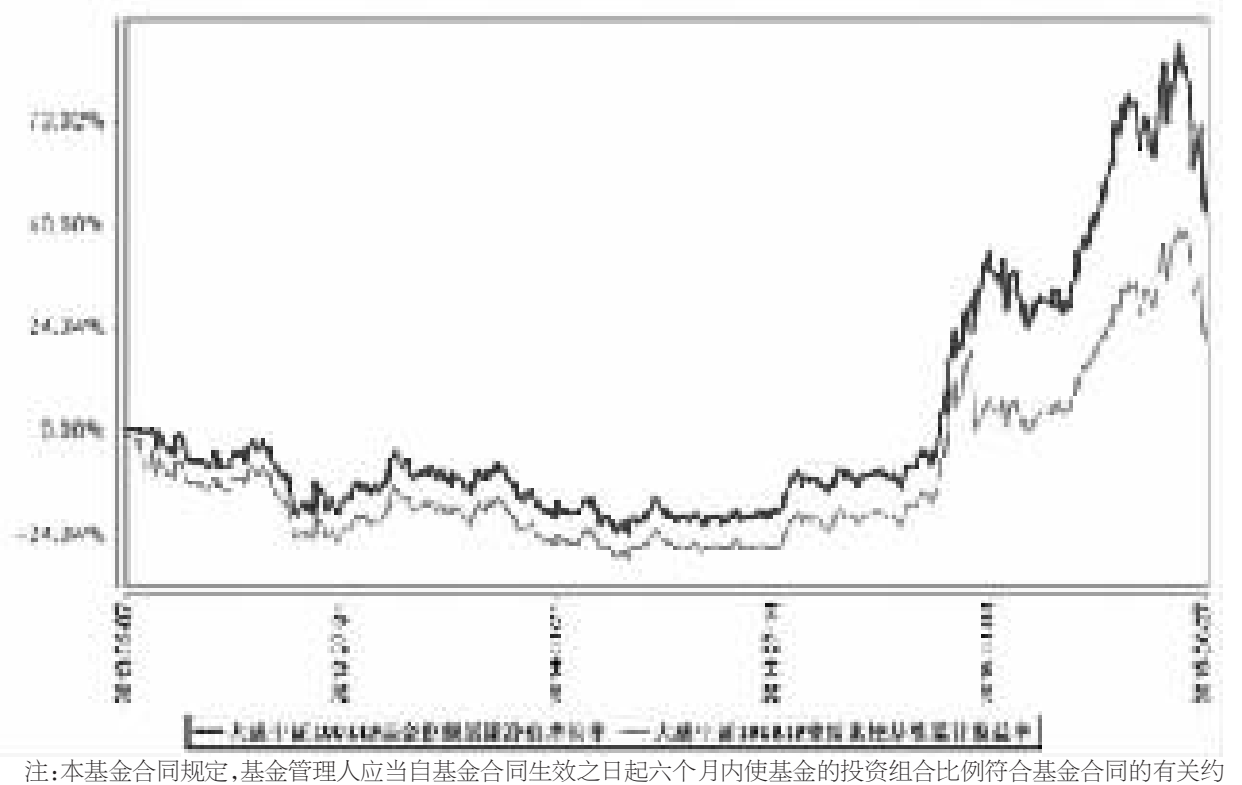

注：本基金合同规定，基金管理人应当自基金合同生效之日起六个月内使基金的投资组合比例符合基金合同的有关约定。建仓期结束时，本基金的投资组合比例符合基金合同的约定。

§4 管理人报告

4.1 基金经理（或基金经理小组）简介

姓名	职务	任本基金的基金经理期限		证券从业年限	说明
		任职日期	离任日期		
苏秉毅先生	本基金基金经理	2013年2月7日	-	11年	经济学硕士。2004年9月至2008年5月就职于华夏基金管理有限公司基金运作部。2008年加入大成基金管理有限公司，历任产品设计师、高级产品设计师、基金经理助理、基金经理。2011年3月3日至2012年2月8日担任深证成长40交易型开放式指数证券投资基金及大成深证成长40交易型开放式指数证券投资基金联接基金基金经理助理。2012年8月28日至2014年1月23日担任大成中证500沪市交易型开放式指数证券投资基金联接基金基金经理。2014年1月24日至2014年2月17日任大成健康产业股票型证券投资基金基金经理。2012年2月9日至2014年9月11日担任深证成长40交易型开放式指数证券投资基金及大成深证成长40交易型开放式指数证券投资基金联接基金基金经理。2012年8月24日起任中证500沪市交易型开放式指数证券投资基金基金经理。2013年1月1日开始兼任大成沪深300指数证券投资基金基金经理。2013年2月7日起任大成中证100交易型开放式指数证券投资基金基金经理。2015年6月5日起任大成深证成份交易型开放式指数证券投资基金基金经理。2015年6月29日起担任大成中证互联网金融指数分级证券投资基金基金经理。现任大成基金管理有限公司数量投资部总监助理。具有基金从业资格。国籍：中国

注：1、任职日期、离任日期为本基金管理人作出决定之日。

2、证券从业年限的计算标准遵从行业协会《证券业从业人员资格管理办法》的相关规定。

4.2 管理人对报告期内本基金运作遵规守信情况的说明

本报告期内，本基金管理人严格遵守《证券法》、《证券投资基金法》、《大成中证100交易型开放式指数证券投资基金》和其他有关法律法规的规定，在基金管理运作中，大成中证100交易型开放式指数证券投资基金的投资范围、投资比例、投资组合、证券交易行为、信息披露等符合有关法律法规、行业监管规则和基金合同等规定，本基金没有发生重大违法违规行为，没有运用基金财产进行内幕交易和操纵市场行为以及进行有损基金投资人利益的关联交易，整体运作合法、合规。本基金将继续以取信于市场、取信于社会投资公众为宗旨，承诺将一如既往地本着诚实信用、勤勉尽责的原则管理和运用基金财产，在规范基金运作和严格控制投资风险的前提下，努力为基金份额持有人谋求最大利益。

4.3 公平交易专项说明

4.3.1 公平交易制度的执行情况

根据《证券投资基金管理公司公平交易制度指导意见》的规定，公司制订了《大成基金管理有限公司公平交易制度》、《大成基金管理有限公司异常交易监控与报告制度》。公司旗下投资组合严格按照制度的规定，参与股票、债券的一级市场申购、二级市场交易等投资管理活动，内容包括授权、研究分析、投资决策、交易执行、业绩评估等与投资管理活动相关的各个环节。研究部负责提供投资研究支持，投资部门负责投资决策，交易管理部负责实施交易并实时监控，监察稽核部负责事前监督、事中检查和事后稽核，风险管理部负责对交易情况进行合理性分析，通过多部门的协作互控，保证了公平交易的可操作、可稽核和可持续。

4.3.2 异常交易行为的专项说明

公司风险管理部定期对公司旗下所有投资组合间同向交易、反向交易等可能存在异常交易的行为进行分析。2015年2季度公司旗下主动投资组合间股票交易存在30笔同日反向交易，原因为投资策略需要；主动型投资组合与指数型投资组合之间或指数型投资组合之间存在股票同日反向交易，但不存在参与交易所公开竞价同日反向交易成交较少的单边交易量超过该股当日成交量5%的交易情形；投资组合间债券交易存在1笔同日反向交易；投资组合间相邻交易日反向交易的市场成交比例、成交均价等交易结果数据表明该类交易不对市场产生重大影响，无异常；投资组合间虽然存在同向交易行为，但结合交易价差分布统计分析和潜在利益输送金额统计结果表明投资组合间不存在利益输送的可能性。

4.4 报告期内基金的投资策略和业绩表现说明

4.4.1 报告期内基金投资策略和运作分析

二季度，宏观经济依然在转型的道路当中。虽然以互联网为代表的新经济不乏亮点，但毕竟占体量比例不大，对总体经济增长提振有限。而占主导地位的传统经济积重难返，在底部艰难挣扎。立足稳增长，政府在货币政策、财政政策方面也有发力，但政策见效需要一定的过程，总需求继续萎缩，经济数据在本季度无甚起色。

在资本市场方面，股市和经济基本面持续脱节，更多地是受预期、资金、情绪所主导。在宏观经济基本面保持稳定的情况下，A股市场在二季度却走出了过山车行情，先是保持趋势继续攀升，但在6月却出现了一波惨烈的去杠杆回调。市场基准沪深300指数整季共计上涨10.41%。总体来看，小盘股的上涨弹性依然优于大盘股，金融、有色、建筑等行业涨幅相对落后，国防军工、轻工制造、交运等行业则涨幅居前。

本基金标的指数中证100指数上涨8.36%，涨幅低于大盘。二季度，本基金申购赎回和份额交易情况均较为平稳。本基金基本保持满仓运作，严格根据标的指数成分股调整以及权重的变化及时调整投资组合。本季年化跟踪误差1.68%，日均偏离度0.09%，各项操作与指标均符合基金合同的要求。

4.4.2 报告期内基金的业绩表现

截止本报告期末，本基金份额资产净值为1.618元，本报告期基金份额净值增长率为9.03%，同期业绩比较基准收益率为8.36%，高于业绩比较基准的表现.

4.5 管理人对宏观经济、证券市场及行业走势的简要展望

下季度，宏观经济形势扭转的可能性不大，即便基建等投资项目资金到位，也只能起到托底的作用。经济转型虽然已经起步，但前路漫漫，不可能一蹴而就。在经济筑底期，货币政策和财政政策转向的可能性很小。货币政策总体基调仍将宽松，但受流动性陷阱和猪周期抬头的影响，宽松的力度可能会低于预期；财政政策的力度则会进一步加大，通过改善总需求来稳增长。

股票市场在季初正在经历前所未有的大调整，速度和幅度都远超市场预期。展望后市，之前牛市的大背景并未改变，中国经济依然需要转型，整体货币政策仍旧宽松，房地产的投资属性正在消退，股市还是最有吸引力的投资场所，所以我们对股票市场的未来并不悲观。在流动性危机过去后，市场基本完成出清，新增资金重新入场，同时卖压极小，届时市场势必迎来反弹。但经历了刻骨铭心的调整后，投资者将会更加理性，之前市场的全面疯狂很难再现，股票走势也会更加贴合公司内在价值。吹尽狂沙始到金，在股市的起伏之中，股市自身也会完成结构调整，真正优质的股票尽管也被错杀，但在市场重见光明后也将会脱颖而出。

组合管理上，我们将严格按照基金合同的相关约定，紧密跟踪标的指数，按照标的指数成分股组成及其权重的变化调整投资组合，努力实现跟踪误差的最小化。

4.6 报告期内基金持有人数或基金资产净值预警说明

无。

§5 投资组合报告

5.1 报告期末基金资产组合情况

序号	项目	金额（元）	占基金总资产的比例（%）
1	权益投资	68,062,440.53	97.03
	其中：股票	68,062,440.53	97.03
2	固定收益投资	-	0.00
	其中：债券	-	0.00
	资产支持证券	-	0.00
3	贵金属投资	-	0.00
4	金融衍生品投资	-	0.00
5	买入返售金融资产	-	0.00
	其中：买断式回购的买入返售金融资产	-	0.00
6	银行存款和结算备付金合计	2,043,671.23	2.91
7	其他资产	41,602.05	0.06
8	合计	70,147,713.81	100.00

5.2 报告期末按行业分类的股票投资组合

5.2.1 报告期末指数投资按行业分类的股票投资组合

代码	行业类别	公允价值（元）	占基金资产净值比例(%)
A	农、林、牧、渔业	-	0.00
B	采矿业	3,409,070.02	4.98
C	制造业	20,286,656.94	29.66
D	电力、热力、燃气及水生产和供应业	2,898,457.47	4.24
E	建筑业	3,784,158.89	5.53
F	批发和零售业	715,137.30	1.05
G	交通运输、仓储和邮政业	1,761,573.46	2.58
H	住宿和餐饮业	-	0.00
I	信息传输、软件和信息技术服务业	1,514,601.04	2.21
J	金融业	30,848,819.97	45.10
K	房地产业	2,352,399.86	3.44
L	租赁和商务服务业	-	0.00
M	科学研究和技术服务业	-	0.00
N	水利、环境和公共设施管理业	491,565.58	0.72
O	居民服务、修理和其他服务业	-	0.00
P	教育	-	0.00
Q	卫生和社会工作	-	0.00
R	文化、体育和娱乐业	-	0.00
S	综合	-	0.00
	合计	68,062,440.53	99.51

5.2.2 报告期末积极投资按行业分类的股票投资组合

本基金本报告期末未持有积极投资。

5.3 报告期末按公允价值占基金资产净值比例大小排序的前十名股票投资明细

5.3.1 报告期末指数投资按公允价值占基金资产净值比例大小排序的前十名股票投资明细

序号	股票代码	股票名称	数量（股）	公允价值（元）	占基金资产净值比例（%）
1	601318	中国平安	52,494	4,301,358.36	6.29
2	600036	招商银行	156,061	2,921,461.92	4.27
3	600016	民生银行	274,138	2,724,931.72	3.98
4	600030	中信证券	76,199	2,050,515.09	3.00
5	601166	兴业银行	110,778	1,910,920.50	2.79
6	600000	浦发银行	107,403	1,821,554.88	2.66
7	600837	海通证券	78,079	1,702,122.20	2.49
8	601766	中国中车	90,963	1,670,080.68	2.44
9	601328	交通银行	184,485	1,520,156.40	2.22
10	000651	格力电器	22,942	1,465,993.80	2.14

5.3.2 报告期末积极投资按公允价值占基金资产净值比例大小排序的前五名股票投资明细

本基金本报告期末未持有积极投资。

5.4 报告期末按债券品种分类的债券投资组合

本基金本报告期末未持有债券。

5.5 报告期末按公允价值占基金资产净值比例大小排序的前五名债券投资明细

本基金本报告期末未持有债券。

5.6 报告期末按公允价值占基金资产净值比例大小排序的前十名资产支持证券投资明细

本基金本报告期末未持有资产支持证券。

5.7 报告期末按公允价值占基金资产净值比例大小排序的前五名贵金属投资明细

本基金本报告期末未持有贵金属。

5.8 报告期末按公允价值占基金资产净值比例大小排序的前五名权证投资明细

本基金本报告期末未持有权证。

5.9 报告期末本基金投资的股指期货交易情况说明

5.9.1 报告期末本基金投资的股指期货持仓和损益明细

本基金本报告期末投资股指期货。

5.9.2 本基金投资股指期货的投资政策

本基金投资股指期货将根据风险管理的原则，以套期保值为目的，力争利用股指期货的杠杆作用，降低股票仓位频繁调整的交易成本和跟踪误差，达到有效跟踪标的指数的目的。

5.10 报告期末本基金投资的国债期货交易情况说明

5.10.1 本期国债期货投资政策

本基金本报告期末投资国债期货。

5.10.2 报告期末本基金投资的国债期货持仓和损益明细

本基金本报告期末投资国债期货。

5.10.3 本期国债期货投资评价

本基金本报告期末投资国债期货。

5.11 投资组合报告附注

5.11.1 本基金投资的前十名证券的发行主体本期被监管部门立案调查，或在报告编制日前一年内受到公开谴责、处罚的情形：

本基金投资的前十名证券之一中信证券，2015年1月16日因"违规为到期融资融券合约展期，受过处理仍未改正，且涉及客户数量较多"被中国证券监督管理委员会处罚"暂停新开融资融券客户信用账户3个月"。本基金认为，对中信证券的处罚不会对其投资价值构成实质性负面影响。

本基金投资的前十名证券之一海通证券，2015年1月16日因"违规为到期融资融券合约展期，受过处理仍未改正，且涉及客户数量较多"被中国证券监督管理委员会处罚"暂停新开融资融券客户信用账户3个月"。本基金认为，对海通证券的处罚不会对其投资价值构成实质性负面影响。

5.11.2 本基金投资的前十名股票中，没有投资于超出基金合同规定的备选股票库之外的股票。

5.11.3 其他资产构成

序号	名称	金额（元）
1	存出保证金	41,423.62
2	应收证券清算款	-
3	应收股利	-
4	应收利息	178.43
5	应收申购款	-
6	其他应收款	-
7	待摊费用	-
8	其他	-
9	合计	41,602.05

5.11.4 报告期末持有的处于转股期的可转换债券明细

本基金本报告期末未持有处于转股期的可转换债券。

5.11.5 报告期末前十名股票中存在流通受限情况的说明

5.11.5.1 报告期末指数投资前十名股票中存在流通受限情况的说明

本基金本报告期末指数投资前十名股票中不存在流通受限情况。

5.11.5.2 报告期末积极投资前五名股票中存在流通受限情况的说明

本基金本报告期末未持有积极投资。

5.11.6 投资组合报告附注的其他文字描述部分

由于四舍五入原因，分项之和与合计可能有尾差。

§6 开放式基金份额变动

单位：份

报告期期初基金份额总额	93,285,812.00
报告期期间基金总申购份额	-
减：报告期期间基金总赎回份额	51,000,000.00
报告期期末基金份额总额	42,285,812.00

§7 基金管理人运用固有资金投资本基金情况

7.1 基金管理人持有本基金份额变动情况

基金管理人未持有本基金份额。

7.2 基金管理人运用固有资金投资本基金交易明细

本报告期基金管理人未运用固有资金投资本基金。

§8 影响投资者决策的其他重要信息

1、基金管理人于2015年5月5日发布了《大成基金管理有限公司关于高级管理人员变更的公告》，经大成基金管理有限公司第六届董事会第六次会议审议通过，刘明先生不再担任公司副总经理。

2、基金管理人于2015年5月16日发布了《大成基金管理有限公司关于高级管理人员变更的公告》，经大成基金管理有限公司第六届董事会第七次会议审议通过，肖冰先生不再担任公司副总经理。

§9 备查文件目录

9.1 备查文件目录

1、中国证监会批准设立大成中证100交易型开放式指数证券投资基金的文件；
2、《大成中证100交易型开放式指数证券投资基金基金合同》；
3、《大成中证100交易型开放式指数证券投资基金托管协议》；
4、大成基金管理有限公司批准文件、营业执照、公司章程；
5、本报告期内在指定报刊上披露的各种公告原稿。

9.2 存放地点

本季度报告存放在本基金管理人和托管人的住所。

9.3 查阅方式

投资者可在营业时间免费查阅，或登录本基金管理人网站http://www.dcfund.com.cn进行查阅。

大成基金管理有限公司
2015年7月21日

大成中小盘股票型证券投资基金(LOF)

2015 第二季度 报告

2015年6月30日

基金管理人：大成基金管理有限公司
基金托管人：中国银行股份有限公司
报告送出日期：2015年7月21日

§1 重要提示

基金管理人的董事会及董事保证本报告所载资料不存在虚假记载、误导性陈述或重大遗漏，并对其内容的真实性、准确性和完整性承担个别及连带责任。

基金托管人中国银行股份有限公司根据本基金合同规定，于2015年7月17日复核了本报告中的财务指标、净值表现和投资组合报告等内容，保证复核内容不存在虚假记载、误导性陈述或者重大遗漏。

基金管理人承诺以诚实信用、勤勉尽责的原则管理和运用基金资产，但不保证基金一定盈利。

基金的过往业绩并不代表其未来表现。投资有风险，投资者在作出投资决策前应仔细阅读本基金的招募说明书。

本报告中财务资料未经审计。

本报告期自2015年4月1日起至6月30日止。

§2 基金产品概况

基金简称	大成中小盘(LOF)
场内简称	大成小盘
交易代码	160918
基金运作方式	契约型开放式
基金合同生效日	2014年4月10日
报告期末基金份额总额	241,156,259.57份
投资目标	本基金主要通过投资于股票市场中具有较高成长性的中小盘股票，追求基金资产的长期增值。
投资策略	本基金采用自上而下与自下而上相结合的方法进行主动投资策略，以宏观经济和政策研究为基础，通过分析影响证券市场整体运行的内外部因素，进行自上而下的资产配置和组合管理，同时自下而上的精选各个行业中具有良好治理结构、在细分行业具有竞争优势以及有较高成长性的中小盘股票进行投资。
业绩比较基准	中证700指数收益率×80%+中证综合债券指数收益率×20%
风险收益特征	本基金属于股票型基金，其预期收益及风险水平高于混合基金、债券基金与货币市场基金，属于高风险收益特征的开放式基金。
基金管理人	大成基金管理有限公司
基金托管人	中国银行股份有限公司

§3 主要财务指标和基金净值表现

3.1 主要财务指标

单位：人民币元

主要财务指标	报告期（2015年4月1日 - 2015年6月30日）
1.本期已实现收益	170,178,883.72
2.本期利润	86,083,830.67
3.加权平均基金份额本期利润	0.3477
4.期末基金资产净值	445,169,554.75
5.期末基金份额净值	1.846

注：1.本期已实现收益指基金本期利息收入、投资收益、其他收入(不含公允价值变动收益)扣除相关费用后的余额，本期利润为本期已实现收益加上本期公允价值变动收益。

2.所述基金业绩指标不包括持有人交易基金的各项费用，计入费用后实际收益水平要低于所列数字。

3.2 基金净值表现

3.2.1 本报告期基金份额净值增长率及其与同期业绩比较基准收益率的比较

阶段	净值增长率①	净值增长率标准差②	业绩比较基准收益率③	业绩比较基准收益率标准差④	①-③	②-④
过去三个月	34.55%	3.39%	15.68%	2.31%	18.87%	1.08%

3.2.2 自基金合同生效以来基金累计净值增长率变动及其与同期业绩比较基准收益率变动的比较

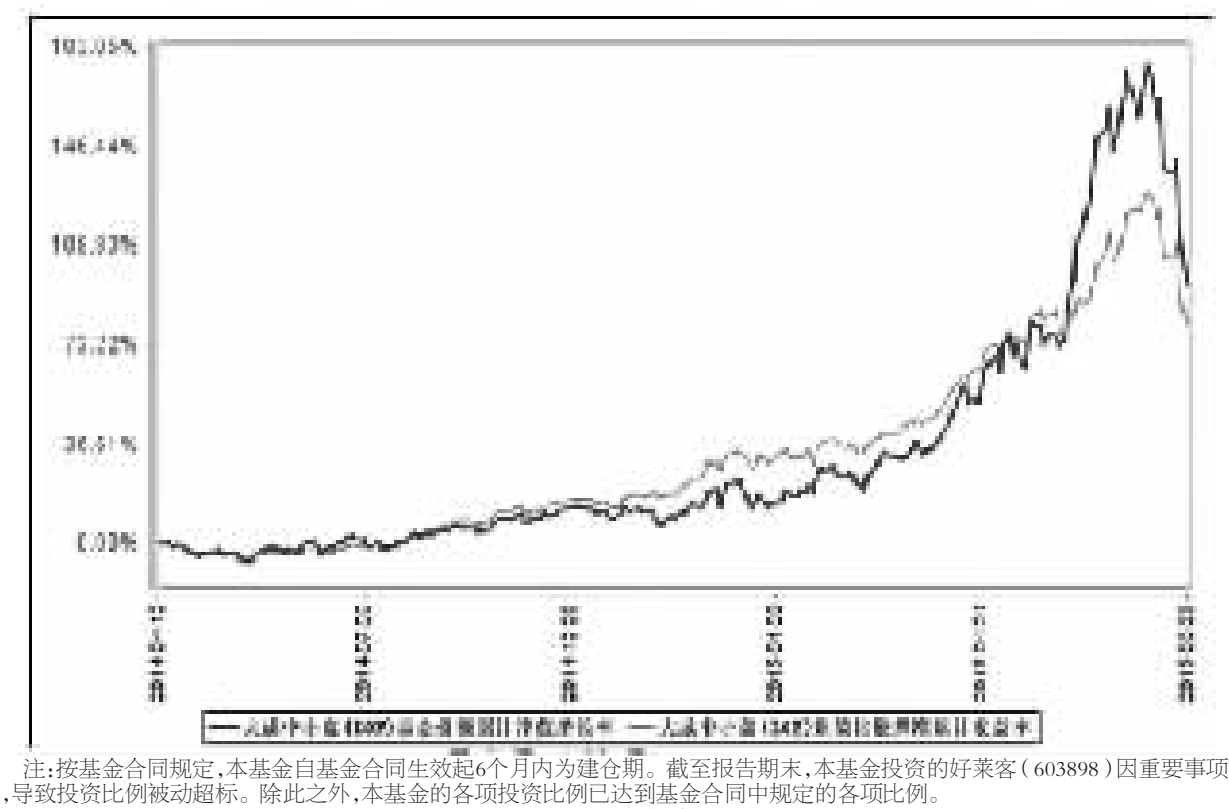

注：按基金合同规定，本基金自基金合同生效起6个月内为建仓期。截至报告期末，本基金投资的好莱客（603898）因重要事项停牌，导致投资比例被动超标。除此之外，本基金的各项投资比例已达到基金合同中规定的各项比例。

§4 管理人报告

4.1 基金经理（或基金经理小组）简介

姓名	职务	任本基金的基金经理期限		证券从业年限	说明
		任职日期	离任日期		
刘安田先生	本基金基金经理	2014年4月10日	2015年4月6日	11年	金融学硕士。曾任职于中国证券研究设计中心、友邦华泰基金管理公司、工银瑞信基金管理公司。曾担任行业研究员、宏观经济及策略研究员、基金经理助理。2008年8月加入大成基金，历任大成基金管理有限公司研究部总监助理、股票投资部混合组投资总监。2012年3月20日至2013年7月17日任大成新锐产业股票型证券投资基金基金经理。2013年3月8日至2014年4月9日任景宏证券投资基金基金经理。2010年4月7日至2015年4月6日任大成精选增值混合型证券投资基金基金经理。2014年4月10日至2015年4月6日任大成中小盘股票型证券投资基金(LOF)基金经理。具有基金从业资格。国籍：中国
魏庆国先生	本基金基金经理	2015年4月7日	-	6年	经济学硕士。2010年至2012年任职于华夏基金管理有限公司研究部研究员；2012年至2013年任职于平安大华基金研究部；2013年5月加入大成基金管理有限公司。2014年10月28日至2015年3月30日担任大成财富管理2020生命周期证券投资基金基金经理助理。2015年4月7日起担任大成中小盘股票型证券投资基金(LOF)基金经理及大成精选增值混合型证券投资基金基金经理。

注：1、任职日期、离任日期为本基金管理人作出决定之日。

2、证券从业年限的计算标准遵从行业协会《证券业从业人员资格管理办法》的相关规定。

4.2 管理人对报告期内本基金运作遵规守信情况的说明

本报告期内，本基金管理人严格遵守《证券法》、《证券投资基金法》、《大成中小盘股票型证券投资基金（LOF）基金基金合同》和其他有关法律法规的规定，在基金管理运作中，大成中小盘股票型证券投资基金（LOF）基金的投资范围、投资比例、投资组合、证券交易行为、信息披露等符合有关法律法规、行业监管规则和基金合同等规定，本基金没有发生重大违法违规行为，没有运用基金财产进行内幕交易和操纵市场行为以及进行有损基金投资人利益的关联交易，整体运作合法、合规。本基金将继续以取信于市场、取信于社会投资公众为宗旨，承诺将一如既往地本着诚实信用、勤勉尽责的原则管理和运用基金财产，在规范基金运作和严格控制投资风险的前提下，努力为基金份额持有人谋求最大利益。

4.3 公平交易专项说明

4.3.1 公平交易制度的执行情况

根据《证券投资基金管理公司公平交易制度指导意见》的规定，公司制订了《大成基金管理有限公司公平交易制度》、《大成基金管理有限公司异常交易监控与报告制度》。公司旗下投资组合严格按照制度的规定，参与股票、债券的一级市场申购、二级市场交易等投资管理活动，内容包括授权、研究分析、投资决策、交易执行、业绩评估等与投资管理活动相关的各个环节。研究部负责提供投资研究支持，投资部门负责投资决策，交易管理部负责实施交易并实时监控，监察稽核部负责事前监督、事中检查和事后稽核，风险管理部负责对交易情况进行合理性分析，通过多部门的协作互控，保证了公平交易的可操作、可稽核和可持续。

4.3.2 异常交易行为的专项说明

公司风险管理部定期对公司旗下所有投资组合间同向交易、反向交易等可能存在异常交易的行为进行分析。2015年2季度公司旗下主动投资组合间股票交易存在30笔同日反向交易，原因为投资策略需要；主动型投资组合与指数型投资组合之间或指数型投资组合之间存在股票同日反向交易，但不存在参与交易所公开竞价同日反向交易成交较少的单边交易量超过该股当日成交量5%的交易情形；投资组合间债券交易存在1笔同日反向交易；投资组合间相邻交易日反向交易的市场成交比例、成交均价等交易结果数据表明该类交易不对市场产生重大影响，无异常；投资组合间虽然存在同向交易行为，但结合交易价差分布统计分析和潜在利益输送金额统计结果表明投资组合间不存在利益输送的可能性。

4.4 报告期内基金的投资策略和业绩表现说明

4.4.1 报告期内基金投资策略和运作分析

本基金继续坚持稳定的投资策略，重点投资以下几类股票：1）成长股：类VC阶段的成长股、经典成长股和泡沫化阶段的成长股；2）重大资产重组导致企业基本面发生彻底变化，复牌后第二波投资机会；3）强者恒强的热门股。

本基金完全坚持自下而上的选股方式，但是从最终的结果看，主要投资了互联网+X、医疗服务、新兴消费品和核电等有远大前景的行业。

本基金一季报已经提示创业板的狂热必将出现一波退潮，但在6月杀跌中，没有果断把仓位降到下限60%，只是降低到80%并且把创业板转成中小板和主板，没有避免一波大幅回撤。

4.4.2 报告期内基金的业绩表现

截止本报告期末，本基金份额资产净值为1.846元，本报告期基金份额净值增长率为34.55%，同期业绩比较基准收益率为15.68%，高于业绩比较基准的表现。

4.5 管理人对宏观经济、证券市场及行业走势的简要展望

由于A股目前已经有近2800家上市公司，构建一个基金组合仅需要20只股票，所以本基金放弃基于风格、主题、行业等配置思路，完全基于自下而上的选股。

展望下半年，本基金将继续坚持稳定的投资策略，但相比于上半年操作方式上可能会做出一些调整来应对下半年波动加大的市场。如果上半年主要防范上行风险，下半年将主要防范下行风险。本基金将通过加强交易和个股仓位控制来控制回撤风险，并且在选股中更加注重企业质地，并且强化对个股止损纪律的要求。

4.6 报告期内基金持有人数或基金资产净值预警说明

无。

§5 投资组合报告

5.1 报告期末基金资产组合情况

序号	项目	金额（元）	占基金总资产的比例（%）
1	权益投资	419,455,503.92	83.93
	其中：股票	419,455,503.92	83.93
2	固定收益投资	-	0.00
	其中：债券	-	0.00
	资产支持证券	-	0.00
3	贵金属投资	-	0.00
4	金融衍生品投资	-	0.00
5	买入返售金融资产	-	0.00
	其中：买断式回购的买入返售金融资产	-	0.00
6	银行存款和结算备付金合计	79,067,385.75	15.82
7	其他资产	1,266,615.22	0.25
8	合计	499,789,504.89	100.00

5.2 报告期末按行业分类的股票投资组合

代码	行业类别	公允价值（元）	占基金资产净值比例(%)
A	农、林、牧、渔业	8,458,560.00	1.90
B	采矿业	-	0.00
C	制造业	289,131,125.14	64.95
D	电力、热力、燃气及水生产和供应业	-	0.00
E	建筑业	-	0.00
F	批发和零售业	-	0.00
G	交通运输、仓储和邮政业	-	0.00
H	住宿和餐饮业	27,415,358.40	6.16
I	信息传输、软件和信息技术服务业	46,603,312.00	10.47
J	金融业	-	0.00
K	房地产业	20,436,121.68	4.59
L	租赁和商务服务业	-	0.00
M	科学研究和技术服务业	-	0.00
N	水利、环境和公共设施管理业	-	0.00
O	居民服务、修理和其他服务业	-	0.00
P	教育	-	0.00
Q	卫生和社会工作	27,411,026.70	6.16
R	文化、体育和娱乐业	-	0.00
S	综合	-	0.00
	合计	419,455,503.92	94.22

5.3 报告期末按公允价值占基金资产净值比例大小排序的前十名股票投资明细

序号	股票代码	股票名称	数量（股）	公允价值（元）	占基金资产净值比例（%）
1	603898	好莱客	468,110	51,244,001.70	11.51
2	300078	中瑞思创	451,100	30,557,514.00	6.86
3	600305	恒顺醋业	915,800	27,648,002.00	6.21
4	000796	易食股份	1,105,458	27,415,358.40	6.16
5	300244	迪安诊断	326,555	27,411,026.70	6.16
6	600480	凌云股份	1,047,750	24,684,990.00	5.55
7	000910	大亚科技	1,300,408	22,132,944.16	4.97
8	002077	大港股份	1,121,016	20,436,121.68	4.59
9	002044	江苏三友	455,490	20,405,952.00	4.58
10	002366	丹甫股份	263,300	19,320,954.00	4.34

5.4 报告期末按债券品种分类的债券投资组合

本基金本报告期末未持有债券。

5.5 报告期末按公允价值占基金资产净值比例大小排序的前五名债券投资明细

本基金本报告期末未持有债券。

5.6 报告期末按公允价值占基金资产净值比例大小排序的前十名资产支持证券投资明细

本基金本报告期末未持有资产支持证券。

5.7 报告期末按公允价值占基金资产净值比例大小排序的前五名贵金属投资明细

本基金本报告期末未持有贵金属。

5.8 报告期末按公允价值占基金资产净值比例大小排序的前五名权证投资明细

本基金本报告期末未持有权证。

5.9 报告期末本基金投资的股指期货交易情况说明

5.9.1 报告期末本基金投资的股指期货持仓和损益明细

本基金本报告期末投资股指期货。

5.9.2 本基金投资股指期货的投资政策

本基金投资股指期货将以投资组合避险和有效管理为目的，通过套期保值策略，对冲系统性风险，应对组合构建与调整中的流动性风险，力求风险收益的优化。

5.10 报告期末本基金投资的国债期货交易情况说明

5.10.1 本期国债期货投资政策

本基金本报告期末投资国债期货。

5.10.2 报告期末本基金投资的国债期货持仓和损益明细

本基金本报告期末投资国债期货。

5.10.3 本期国债期货投资评价

本基金本报告期末投资国债期货。

5.11 投资组合报告附注

5.11.1 本基金投资的前十名证券的发行主体未出现本期被监管部门立案调查，或在报告编制日前一年内受到公开谴责、处罚的情形。

5.11.2 本基金投资的前十名股票中，没有投资于超出基金合同规定的备选股票库之外的股票。

5.11.3 其他资产构成

序号	名称	金额（元）
1	存出保证金	332,104.15
2	应收证券清算款	-
3	应收股利	-
4	应收利息	12,579.27
5	应收申购款	921,931.80
6	其他应收款	-
7	待摊费用	-
8	其他	-
9	合计	1,266,615.22

5.11.4 报告期末持有的处于转股期的可转换债券明细

注：本基金本报告期末未持有处于转股期的可转换债券。

5.11.5 报告期末前十名股票中存在流通受限情况的说明

序号	股票代码	股票名称	流通受限部分的公允价值（元）	占基金资产净值比例（%）	流通受限情况说明
1	603898	好莱客	51,244,001.70	11.51	重大事项
2	002044	江苏三友	20,405,952.00	4.58	重大事项

5.11.6 投资组合报告附注的其他文字描述部分

由于四舍五入原因，分项之和与合计可能有尾差。

§6 开放式基金份额变动

单位：份

报告期期初基金份额总额	256,329,296.19
报告期期间基金总申购份额	168,139,176.67
减：报告期期间基金总赎回份额	183,312,213.29
报告期期间基金拆分变动份额（份额减少以"-"填列）	-
报告期期末基金份额总额	241,156,259.57

§7 基金管理人运用固有资金投资本基金情况

7.1 基金管理人持有本基金份额变动情况

单位：份

报告期期初管理人持有的本基金份额	12,000,000.00
报告期期间买入/申购总份额	-
报告期期间卖出/赎回总份额	-
报告期期末管理人持有的本基金份额	12,000,000.00
报告期期末持有的本基金份额占基金总份额比例(%)	4.98

7.2 基金管理人运用固有资金投资本基金交易明细

本报告期基金管理人未运用固有资金投资本基金。

§8 影响投资者决策的其他重要信息

1、基金管理人于2015年5月5日发布了《大成基金管理有限公司关于高级管理人员变更的公告》，经大成基金管理有限公司第六届董事会第六次会议审议通过，刘明先生不再担任公司副总经理。

2、基金管理人于2015年5月16日发布了《大成基金管理有限公司关于高级管理人员变更的公告》，经大成基金管理有限公司第六届董事会第七次会议审议通过，肖冰先生不再担任公司副总经理。

§9 备查文件目录

9.1 备查文件目录

1、中国证监会批准设立大成中小盘股票型证券投资基金（LOF）的文件；
2、《大成中小盘股票型证券投资基金（LOF）基金合同》；
3、《大成中小盘股票型证券投资基金（LOF）托管协议》；
4、大成基金管理有限公司批准文件、营业执照、公司章程；
5、本报告期内在指定报刊上披露的各种公告原稿。

9.2 存放地点

本季度报告存放在本基金管理人和托管人的住所。

9.3 查阅方式

投资者可在营业时间免费查阅，或登录本基金管理人网站http://www.dcfund.com.cn进行查阅。

大成基金管理有限公司
2015年7月21日