大成中证500深市交易型开放式指数证券投资基金

2015 第二季度 报告

2015年6月30日

基金管理人：大成基金管理有限公司
基金托管人：中国银行股份有限公司
报告送出日期：2015年7月21日

§1 重要提示

基金管理人的董事会及董事保证本报告所载资料不存在虚假记载、误导性陈述或重大遗漏，并对其内容的真实性、准确性和完整性承担个别及连带责任。

基金托管人中国银行股份有限公司根据本基金合同规定，于2015年07月17日复核了本报告中的财务指标、净值表现和投资组合报告等内容，保证复核内容不存在虚假记载、误导性陈述或者重大遗漏。

基金管理人承诺以诚实信用、勤勉尽责的原则管理和运用基金资产，但不保证基金一定盈利。

基金的过往业绩并不代表其未来表现。投资有风险，投资者在作出投资决策前应仔细阅读本基金的招募说明书。

本报告中财务资料未经审计。

本报告期自2015年4月1日起至6月30日止。

§2 基金产品概况

基金简称	大成中证500深市ETF
场内简称	500深ETF
交易代码	159932
基金运作方式	交易型开放式
基金合同生效日	2013年9月12日
报告期末基金份额总额	2,507,615.00份
投资目标	紧密跟踪标的指数，追求跟踪偏离度和跟踪误差的最小化。
投资策略	本基金采取完全复制法，即按照标的指数的成份股组成及其权重构建股票投资组合，并根据标的指数成份股及其权重的变动进行相应调整。当预期成份股发生调整和成份股发生配股、增发、分红等行为时，或因基金的申购和赎回等对本基金跟踪标的指数的效果可能带来影响时，或因某些特殊情况导致流动性不足时，或其他原因导致无法有效复制和跟踪标的指数时，基金管理人可以对投资组合管理进行适当变通和调整，从而使得投资组合紧密地跟踪标的指数。
业绩比较基准	本基金标的指数为中证500深市价格指数
风险收益特征	本基金为股票型指数基金，属于较高风险、较高预期收益的基金品种，其风险与预期收益高于混合基金、债券基金与货币市场基金。本基金采用完全复制法跟踪标的指数的表现，具有与标的指数，以及标的指数所代表的股票市场相似的风险收益特征。
基金管理人	大成基金管理有限公司
基金托管人	中国银行股份有限公司

§3 主要财务指标和基金净值表现

3.1 主要财务指标

单位：人民币元

主要财务指标	报告期（2015年4月1日 - 2015年6月30日）
1.本期已实现收益	2,080,194.49
2.本期利润	1,134,705.02
3.加权平均基金份额本期利润	0.4357
4.期末基金资产净值	6,216,136.40
5.期末基金份额净值	2.479

注：1、本期已实现收益指基金本期利息收入、投资收益、其他收入(不含公允价值变动收益)扣除相关费用后的余额，本期利润为本期已实现收益加上本期公允价值变动收益。

2、所述基金业绩指标不包括持有人交易基金的各项费用，计入费用后实际收益水平要低于所列数字。

3.2 基金净值表现

3.2.1 本报告期基金份额净值增长率及其与同期业绩比较基准收益率的比较

阶段	净值增长率①	净值增长率标准差②	业绩比较基准收益率③	业绩比较基准收益率标准差④	①-③	②-④
过去三个月	25.21%	2.69%	24.46%	2.91%	0.75%	-0.22%

3.2.2 自基金合同生效以来基金累计净值增长率变动及其与同期业绩比较基准收益率变动的比较

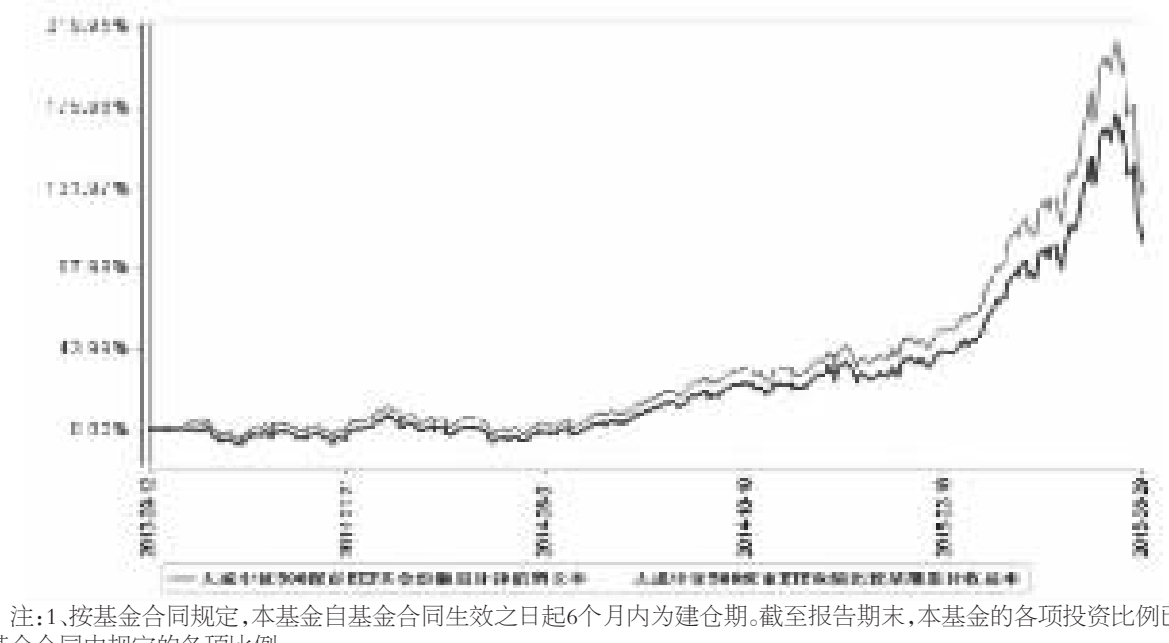

注：1、按基金合同规定，本基金自基金合同生效之日起6个月内为建仓期。截至报告期末，本基金的各项投资比例已达到基金合同中规定的各项比例。

2、大成中证500深市交易型开放式指数证券投资基金已于2015年6月29日（折算处理日）进行了基金份额折算。折算比例为：0.96223618。

§4 管理人报告

4.1 基金经理（或基金经理小组）简介

姓名	职务	任本基金的基金经理期限		证券从业年限	说明
		任职日期	离任日期		
谌湛先生	本基金基金经理	2013年9月12日	2015年5月22日	5年	金融工程硕士。2009年加入大成基金管理有限公司，历任金融工程师、数量投资分析师。2013年1月4日至2014年9月11日担任深证成长40交易型开放式指数证券投资基金及大成深证成长40交易型开放式指数证券投资基金联接基金基金经理助理。2013年9月12日至2015年5月22日担任大成中证500深市交易型开放式指数证券投资基金基金经理。2014年9月12日至2015年5月22日担任深证成长40交易型开放式指数证券投资基金及大成深证成长40交易型开放式指数证券投资基金联接基金基金经理。具有基金从业资格。国籍：中国
张钟玉女士	本基金基金经理	2015年5月23日	-	5年	会计学硕士。2010年7月加入大成基金管理有限公司，历任研究部研究员、数量投资部数量分析师。2013年3月25日至2015年1月14日担任大成优选股票型证券投资基金（LOF）和大成沪深300指数证券投资基金基金经理助理。2015年2月28日起任大成核心双动力股票型证券投资基金基金经理。2015年5月23日起任深证成长40交易型开放式指数证券投资基金、大成深证成长40交易型开放式指数证券投资基金联接基金及大成中证500深市交易型开放式指数证券投资基金基金经理。具有基金从业资格。国籍：中国

注：1、任职日期、离任日期为本基金管理人作出决定之日。

2、证券从业年限的计算标准遵从行业协会《证券业从业人员资格管理办法》的相关规定。

4.2 管理人对报告期内本基金运作遵规守信情况的说明

本报告期内，本基金管理人严格遵守《证券法》、《证券投资基金法》、《大成中证500深市交易型开放式指数证券投资基金基金合同》和其他有关法律法规的规定，在基金管理运作中，大成中证500深市交易型开放式指数证券投资基金的投资范围、投资比例、投资组合、证券交易行为、信息披露等符合有关法律法规、行业监管规则和基金合同等规定，本基金没有发生重大违法违规行为，没有运用基金财产进行内幕交易和操纵市场行为以及进行有损基金投资人利益的关联交易，整体运作合法、合规。本基金将继续以取信于市场、取信于社会投资公众为宗旨，承诺将一如既往地本着诚实信用、勤勉尽责的原则管理和运用基金财产，在规范基金运作和严格控制投资风险的前提下，努力为基金份额持有人谋求最大利益。

4.3 公平交易专项说明

4.3.1 公平交易制度的执行情况

根据《证券投资基金管理公司公平交易制度指导意见》的规定，公司制订了《大成基金管理有限公司公平交易制度》、《大成基金管理有限公司异常交易监控与报告制度》。公司旗下投资组合严格按照制度的规定，参与股票、债券的一级市场申购、二级市场交易等投资管理活动，内容包括授权、研究分析、投资决策、交易执行、业绩评估等与投资管理活动相关的各个环节。研究部负责提供投资研究支持，投资部门负责投资决策，交易管理部负责实施交易并实时监控，监察稽核部负责事前监督、事中检查和事后稽核，风险管理部负责对交易情况进行合理性分析，通过多部门的协作互控，保证了公平交易的可操作、可稽核和可持续。

4.3.2 异常交易行为的专项说明

公司风险管理部定期对公司旗下所有投资组合间同向交易、反向交易等可能存在异常交易的行为进行分析。2015年2季度公司旗下主动投资组合间股票交易存在30笔同日反向交易，原因为投资策略需要；主动型投资组合与指数型投资组合之间或指数型投资组合之间存在股票同日反向交易，但不存在参与交易所公开竞价同日反向交易成交较少的单边交易量超过该股当日成交量5%的交易情形；投资组合间债券交易存在1笔同日反向交易；投资组合间相邻交易日反向交易的市场成交比例、成交均价等交易结果数据表明该类交易不对市场产生重大影响，无异常；投资组合间虽然存在同向交易行为，但结合交易价差分布统计分析和潜在利益输送金额统计结果表明投资组合间不存在利益输送的可能性。

4.4 报告期内基金的投资策略和业绩表现说明

4.4.1 报告期内基金投资策略和运作分析

中国经济从投资驱动向以新兴产业为支柱转型，同时配合货币政策的宽松、国企改革、“一带一路”的国家战略，以及人民币国际化进程的推进，共同造就了从去年下半年开始的牛市行情。虽然6月中下旬股市大幅回调，但上半年各指数仍收获巨额累计涨幅，沪深300上涨26.58%，创业板上涨94.23%，代表新兴产业的TMT行业涨幅居前。

报告期内本基金基本保持高仓位运作，严格根据标的指数成分股调整以及权重的变化及时调整投资组合。

4.4.2 报告期内基金的业绩表现

截止本报告期末，本基金份额资产净值为2.479元，本报告期基金份额净值增长率为25.21%，同期业绩比较基准收益率为24.46%，高于业绩比较基准的表现。

4.5 管理人对宏观经济、证券市场及行业走势的简要展望

产业转型和流动性宽松是本轮牛市的两大根基，在这两个条件未变的情况下牛市难言结束。虽然各主要指数距高点已大幅回调，但创业、中小板估值仍偏高，下半年市场波动会加大，有业绩支持的龙头成长股和受益于改革政策的蓝筹股是更稳健的投资标的。

组合管理上，我们将严格按照基金合同的相关约定，紧密跟踪标的指数，按照标的指数成分股组成及其权重的变化调整投资组合，努力实现跟踪误差的最小化。

4.6 报告期内基金持有人数或基金资产净值预警说明

本基金在本报告期内，于2015年4月1日至2015年6月30日出现了连续60个工作日资产净值低于五千万元的情形。本基金已按法律法规相关规定向中国证监会报告清盘解决方案，本基金管理人后续将根据法规规定对该事项的最新进展进行信息披露。

§5 投资组合报告

5.1 报告期末基金资产组合情况

序号	项目	金额（元）	占基金总资产的比例（%）
1	权益投资	5,884,305.57	89.69
	其中：股票	5,884,305.57	89.69
2	固定收益投资	-	0.00
	其中：债券	-	0.00
	资产支持证券	-	0.00
3	贵金属投资	-	0.00
4	金融衍生品投资	-	0.00
5	买入返售金融资产	-	0.00
	其中：买断式回购的买入返售金融资产	-	0.00
6	银行存款和结算备付金合计	663,453.31	10.11
7	其他资产	12,836.72	0.20
8	合计	6,560,595.60	100.00

5.2 报告期末按行业分类的股票投资组合

5.2.1 报告期末指数投资按行业分类的股票投资组合

代码	行业类别	公允价值（元）	占基金资产净值比例(%)
A	农、林、牧、渔业	176,908.87	2.85
B	采矿业	220,975.70	3.55
C	制造业	3,599,714.58	57.91
D	电力、热力、燃气及水生产和供应业	140,637.00	2.26
E	建筑业	121,262.05	1.95
F	批发和零售业	245,690.22	3.95
G	交通运输、仓储和邮政业	69,602.00	1.12
H	住宿和餐饮业	-	0.00
I	信息传输、软件和信息技术服务业	366,892.28	5.90
J	金融业	14,252.91	0.23
K	房地产业	462,228.56	7.44
L	租赁和商务服务业	247,561.00	3.98
M	科学研究和技术服务业	-	0.00
N	水利、环境和公共设施管理业	46,367.40	0.75
O	居民服务、修理和其他服务业	-	0.00
P	教育	-	0.00
Q	卫生和社会工作	33,576.00	0.54
R	文化、体育和娱乐业	121,765.00	1.96
S	综合	16,872.00	0.27
	合计	5,884,305.57	94.66

5.2.2 报告期末积极投资按行业分类的股票投资组合

本基金本报告期末未持有积极投资股票。

5.3 报告期末按公允价值占基金资产净值比例大小排序的前十名股票投资明细

5.3.1 报告期末指数投资按公允价值占基金资产净值比例大小排序的前十名股票投资明细

序号	股票代码	股票名称	数量（股）	公允价值（元）	占基金资产净值比例（%）
1	002183	怡 亚 通	1,500	109,725.00	1.77
2	002405	四维图新	1,300	56,940.00	0.92
3	002030	达安基因	1,260	55,818.00	0.90
4	000748	长城信息	1,600	55,808.00	0.90
5	000566	海南海药	1,100	54,967.00	0.88
6	300144	宋城演艺	700	53,529.00	0.86
7	000540	中天城投	4,200	52,920.00	0.85
8	002018	华信国际	1,200	52,896.00	0.85
9	002223	鱼跃医疗	759	51,004.80	0.82
10	002191	劲嘉股份	2,600	49,972.00	0.80

5.3.2 报告期末积极投资按公允价值占基金资产净值比例大小排序的前五名股票投资明细

本基金本报告期末未持有积极投资股票。

5.4 报告期末按债券品种分类的债券投资组合

本基金本报告期末未持有债券。

5.5 报告期末按公允价值占基金资产净值比例大小排序的前五名债券投资明细

本基金本报告期末未持有债券。

5.6 报告期末按公允价值占基金资产净值比例大小排序的前十名资产支持证券投资明细

本基金本报告期末未持有资产支持证券。

5.7 报告期末按公允价值占基金资产净值比例大小排序的前五名贵金属投资明细

本基金本报告期末未持有贵金属。

5.8 报告期末按公允价值占基金资产净值比例大小排序的前五名权证投资明细

本基金本报告期末未持有权证。

5.9 报告期末本基金投资的股指期货交易情况说明

5.9.1 报告期末本基金投资的股指期货持仓和损益明细

本基金本报告期末未投资股指期货。

5.9.2 本基金投资股指期货的投资政策

本基金投资股指期货将根据风险管理的原则，力争利用股指期货的杠杆作用，降低股票仓位频繁调整的交易成本和跟踪误差，达到有效跟踪标的指数的目的。

5.10 报告期末本基金投资的国债期货交易情况说明

5.10.1 本期国债期货投资政策

本基金本报告期末未投资国债期货。

5.10.2 报告期末本基金投资的国债期货持仓和损益明细

本基金本报告期末未投资国债期货。

5.10.3 本期国债期货投资评价

本基金本报告期末未投资国债期货。

5.11 投资组合报告附注

5.11.1 本基金投资的前十名证券的发行主体未出现本期被监管部门立案调查，或在报告编制日前一年内受到公开谴责、处罚的情形。

5.11.2 本基金投资的前十名股票中，没有投资于超出基金合同规定的备选股票库之外的股票。

5.11.3 其他资产构成

序号	名称	金额（元）
1	存出保证金	151.24
2	应收证券清算款	12,565.97
3	应收股利	-
4	应收利息	119.51
5	应收申购款	-
6	其他应收款	-
7	待摊费用	-
8	其他	-
9	合计	12,836.72

5.11.4 报告期末持有的处于转股期的可转换债券明细

本基金本报告期末未持有处于转股期的可转换债券。

5.11.5 报告期末前十名股票中存在流通受限情况的说明

5.11.5.1 报告期末指数投资前十名股票中存在流通受限情况的说明

序号	股票代码	股票名称	流通受限部分的公允价值(元)	占基金资产净值比例（%）	流通受限情况说明
1	002183	怡 亚 通	109,725.00	1.77	重大事项
2	000748	长城信息	55,808.00	0.90	重大事项
3	000566	海南海药	54,967.00	0.88	重大事项
4	300144	宋城演艺	53,529.00	0.86	重大事项
5	002018	华信国际	52,896.00	0.85	重大事项
6	002223	鱼跃医疗	51,004.80	0.82	重大事项
7	002191	劲嘉股份	49,972.00	0.80	重大事项

5.11.5.2 报告期末积极投资前五名股票中存在流通受限情况的说明

本基金本报告期末未持有积极投资股票。

5.11.6 投资组合报告附注的其他文字描述部分

由于四舍五入原因，分项之和与合计可能有尾差。

§6 开放式基金份额变动

单位：份

报告期期初基金份额总额	2,606,145.00
报告期期间基金总申购份额	3,000,000.00
减：报告期期间基金总赎回份额	3,000,000.00
报告期期间基金拆分变动份额（份额减少以“-”填列）	-98,530.00
报告期期末基金份额总额	2,507,615.00

§7 基金管理人运用固有资金投资本基金情况

7.1 基金管理人持有本基金份额变动情况

基金管理人未持有本基金份额。

7.2 基金管理人运用固有资金投资本基金交易明细

本基金管理人本报告期末未运用固有资金投资本基金。

§8 影响投资者决策的其他重要信息

1、基金管理人于2015年5月5日发布了《大成基金管理有限公司关于高级管理人员变更的公告》，经大成基金管理有限公司第六届董事会第六次会议审议通过，刘明先生不再担任公司副总经理。

2、基金管理人于2015年5月16日发布了《大成基金管理有限公司关于高级管理人员变更的公告》，经大成基金管理有限公司第六届董事会第七次会议审议通过，肖冰先生不再担任公司副总经理。

§9 备查文件目录

9.1 备查文件目录

1、中国证监会批准设立大成中证500深市交易型开放式指数证券投资基金的文件；
2、《大成中证500深市交易型开放式指数证券投资基金基金合同》；
3、《大成中证500深市交易型开放式指数证券投资基金托管协议》；
4、大成基金管理有限公司批准文件、营业执照、公司章程；
5、本报告期内在指定报刊上披露的各种公告原稿。

9.2 存放地点

本报告存放在本基金管理人和托管人的办公住所。

9.3 查阅方式

投资者可在营业时间免费查阅，或登录本基金管理人网站http://www.dcfund.com.cn进行查阅。

大成基金管理有限公司
2015年7月21日

大成标普500等权重指数证券投资基金

2015 第二季度 报告

2015年6月30日

基金管理人：大成基金管理有限公司
基金托管人：中国银行股份有限公司
报告送出日期：2015年7月21日

§1 重要提示

基金管理人的董事会及董事保证本报告所载资料不存在虚假记载、误导性陈述或重大遗漏，并对其内容的真实性、准确性和完整性承担个别及连带责任。

基金托管人中国银行股份有限公司根据本基金合同规定，于2015年7月17日复核了本报告中的财务指标、净值表现和投资组合报告等内容，保证复核内容不存在虚假记载、误导性陈述或者重大遗漏。

基金管理人承诺以诚实信用、勤勉尽责的原则管理和运用基金资产，但不保证基金一定盈利。

基金的过往业绩并不代表其未来表现。投资有风险，投资者在作出投资决策前应仔细阅读本基金的招募说明书。

本报告中财务资料未经审计。

本报告期自2015年4月1日起至6月30日止。

§2 基金产品概况

2.1 基金基本情况

基金简称	大成标普500 等权重指数QDII
交易代码	096001
基金运作方式	契约型开放式
基金合同生效日	2011年3月23日
报告期末基金份额总额	42,650,993.76份
投资目标	通过严格的投资纪律约束和数量化风险管理手段，实现基金投资组合对标的指数的有效跟踪，追求跟踪误差最小化。
投资策略	本基金将按照标的指数的成份股及其权重构建基金股票投资组合，并根据标的指数成份股及其权重的变动而进行相应调整。但在因特殊情况（如股票停牌、流动性不足）导致无法获得足够数量的股票时，基金管理人将搭配使用其他合理方法进行适当的替代。本基金还可能将一定比例的基金资产投资于与标普500等权重指数相关的公募基金、上市交易型基金，以优化投资组合的建立，达到节约交易成本和有效追踪标的指数表现的目的。
业绩比较基准	标普500等权重指数（全收益指数）
风险收益特征	本基金为美国股票指数型证券投资基金，风险与预期收益高于混合型基金、债券基金以及货币市场基金，属于预期风险较高的产品。
基金管理人	大成基金管理有限公司
基金托管人	中国银行股份有限公司

2.2 境外投资顾问和境外资产托管人

项目		境外资产托管人
名称	英文	Bank of China (Hong Kong) Limited
	中文	中国银行（香港）有限公司
注册地址		香港花园道1号中银大厦
办公地址		香港花园道1号中银大厦
邮政编码		-

§3 主要财务指标和基金净值表现

3.1 主要财务指标

单位：人民币元

主要财务指标	报告期（2015年4月1日 - 2015年6月30日）
1.本期已实现收益	5,940,508.41
2.本期利润	-621,710.72
3.加权平均基金份额本期利润	-0.0122
4.期末基金资产净值	60,251,372.43
5.期末基金份额净值	1.413

注：1、本期已实现收益指基金本期利息收入、投资收益、其他收入（不含公允价值变动收益）扣除相关费用后的余额，本期利润为本期已实现收益加上本期公允价值变动收益。

2、所述基金业绩指标不包括持有人交易基金的各项费用，计入费用后实际收益水平要低于所列数字。

3.2 基金净值表现

3.2.1 本报告期基金份额净值增长率及其与同期业绩比较基准收益率的比较

阶段	净值增长率①	净值增长率标准差②	业绩比较基准收益率③	业绩比较基准收益率标准差④	①-③	②-④
过去三个月	-1.40%	0.61%	-1.09%	0.63%	-0.31%	-0.02%

注：同期业绩比较基准以美元计价，不包含人民币汇率变动等因素产生的效应。

3.2.2 自基金合同生效以来基金累计净值增长率变动及其与同期业绩比较基准收益率变动的比较

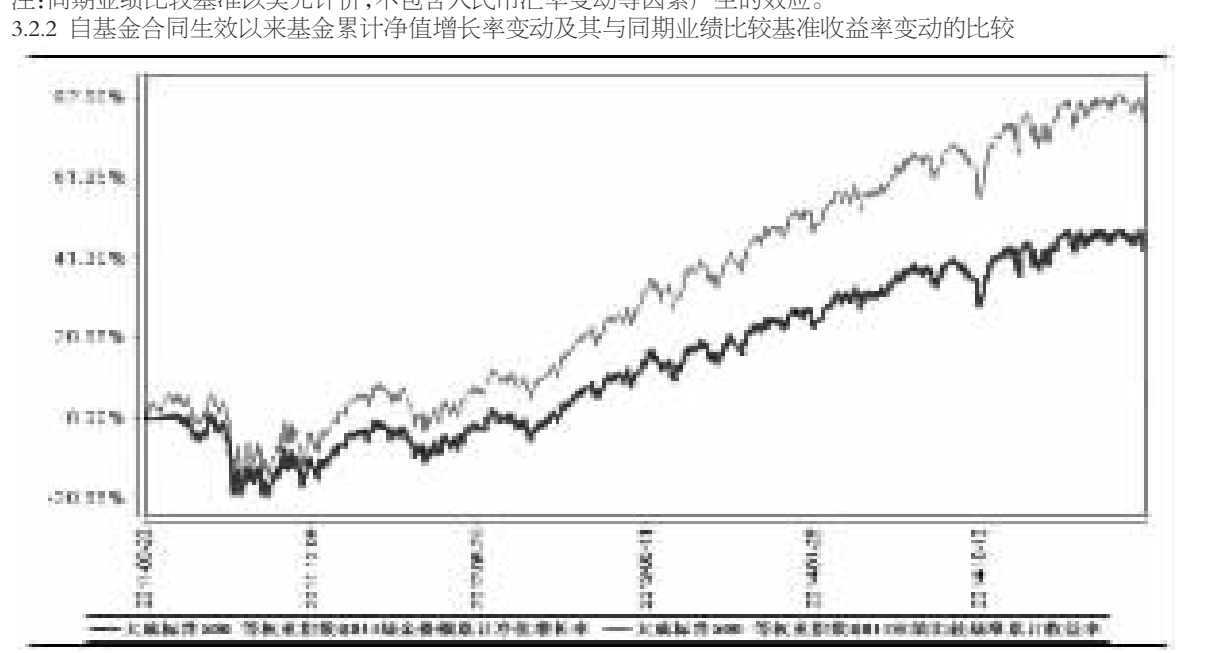

注：1、本基金合同规定，基金管理人应当自基金合同生效之日起六个月内使基金的投资组合比例符合基金合同的约定。建仓期结束时，本基金的投资组合比例符合基金合同的约定。

2、同期业绩比较基准以美元计价，不包含人民币汇率变动等因素产生的效应。

§4 管理人报告

4.1 基金经理（或基金经理小组）简介

姓名	职务	任本基金的基金经理期限		证券从业年限	说明
		任职日期	离任日期		
冉凌浩先生	本基金基金经理	2011年8月26日	-	12年	金融学硕士。2003年4月至2004年6月就职于国信证券研究部，任研究员；2004年6月至2005年9月就职于华西证券研究部，任高级研究员；2005年9月加入大成基金管理有限公司，历任金融工程师，境外市场研究员及基金经理助理。2011年8月26日起担任大成标普500等权重指数型证券投资基金基金经理。2014年11月13日起担任大成纳斯达克100指数证券投资基金基金经理。具有基金从业资格。国籍：中国

注：1、任职日期、离任日期为本基金管理人作出决定之日。

2、证券从业年限的计算标准遵从行业协会《证券业从业人员资格管理办法》的相关规定。

4.2 境外投资顾问为本基金提供投资建议的主要成员简介

本基金本报告期内无境外投资顾问。

4.3 报告期内本基金运作遵规守信情况说明

本报告期内，本基金管理人严格遵守《证券法》、《证券投资基金法》、《大成标普500等权重指数型证券投资基金基金合同》和其他有关法律法规的规定，在基金管理运作中，大成标普500等权重指数型证券投资基金的投资范围、投资比例、投资组合、证券交易行为、信息披露等符合有关法律法规、行业监管规则和基金合同等规定，本基金没有发生重大违法违规行为，没有运用基金财产进行内幕交易和操纵市场行为以及进行有损基金投资人利益的关联交易，整体运作合法、合规。本基金将继续以取信于市场、取信于社会投资公众为宗旨，承诺将一如既往地本着诚实信用、勤勉尽责的原则管理和运用基金财产，在规范基金运作和严格控制投资风险的前提下，努力为基金份额持有人谋求最大利益。

4.4 公平交易专项说明

4.4.1 公平交易制度的执行情况

根据《证券投资基金管理公司公平交易制度指导意见》的规定，公司制订了《大成基金管理有限公司公平交易制度》、《大成基金管理有限公司异常交易监控与报告制度》。公司旗下投资组合严格按照制度的规定，参与股票、债券的一级市场申购、二级市场交易等投资管理活动，内容包括授权、研究分析、投资决策、交易执行、业绩评估等与投资管理活动相关的各个环节。研究部负责提供投资研究支持，投资部门负责投资决策，交易管理部负责实施交易并实时监控，监察稽核部负责事前监督、事中检查和事后稽核，风险管理部负责对交易情况进行合理性分析，通过多部门的协作互控，保证了公平交易的可操作、可稽核和可持续。

4.4.2 异常交易行为的专项说明

公司风险管理部定期对公司旗下所有投资组合间同向交易、反向交易等可能存在异常交易的行为进行分析。2015年2季度公司旗下主动投资组合间股票交易存在30笔同日反向交易，原因为投资策略需要；主动型投资组合与指数型投资组合之间或指数型投资组合之间存在股票同日反向交易，但不存在参与交易所公开竞价同日反向交易成交较少的单边交易量超过该股当日成交量5%的交易情形；投资组合间债券交易存在1笔同日反向交易；投资组合间相邻交易日反向交易的市场成交比例、成交均价等交易结果数据表明该类交易不对市场产生重大影响，无异常；投资组合间虽然存在同向交易行为，但结合交易价差分布统计分析和潜在利益输送金额统计结果表明投资组合间不存在利益输送的可能性。

4.5 报告期内基金的投资策略和业绩表现说明

4.5.1 报告期内基金投资策略和运作分析

2015年2季度，全球金融市场的整体表现不一，但全球宏观经济增长速度相对稳定。

2015年2季度，希腊危机重燃，希腊全民公投的结果将希腊退出欧元区风险进一步推高。虽然希腊政府采取措施禁止民众自由支取欧元现金，但希腊银行的欧元流动性已经接近枯竭。希腊危机的重燃给刚开始出现的欧洲经济的复苏带来了新的压力。

2015年2季度，美国宏观经济保持增长，但期间经济增长速度稍弱于2014年4季度。同时，近期公布的2015年1季度GDP年化季环比增长率为-0.2%，出现了短暂的负增长。其主要原因是（1）今年年初，美国出现严重的暴风雪天气，影响了经济活动；（2）目前美国经济已经接近潜在产出水平，前期高速增长势头将放缓；（3）美元短期内过强对美国净出口造成负面影响。

不利的希腊政治经济局势及疲软的经济数据令美联储的鸽派观点再次占据上风，当前市场预期美联储在三季度加息的概率较小。

尽管经济增速短期下降，但美国企业盈利依然保持正增长，因此本基金所跟踪的标普500等权重指数在二季度还创出了历史新高，但至季度末时有些许下跌。

在本报告期内，本基金的目标指数下跌1.09%，美元兑人民币中间价下跌0.47%，经汇率调整后的目标指数下跌1.55%。在本报告期内，本基金净值下跌1.40%，高于经汇率调整后的目标指数0.15%。在本报告期内，本基金的经汇率调整后的年化跟踪误差为0.69%，日均偏差绝对值为0.054%，均显著低于本基金合同中的目标值。

4.5.2 报告期内基金的业绩表现

截止本报告期末，本基金份额资产净值为1.413元，本报告期基金份额净值增长率为-1.4%，同期业绩比较基准收益率为-1.09%，低于业绩比较基准的表现。

4.6 管理人对宏观经济、证券市场及行业走势的简要展望

展望欧洲方面，希腊是否能留在欧元区还是未知数，但是由于希腊经济体量较小，即使其脱离欧元区，对美国经济的影响也非常小。

从美国自身来看，虽然上半年经济增速放缓，但美国经济长期增长的逻辑不变，未来经济增长潜力依然较大。

当前市场普遍认为四季度才是联储加息时点，主要理由是：（1）当前通胀无压力，美联储不急于加息；（2）短期经济数据表现一般。因此普遍预计四季度加息一次的可能性较大。

即使在相对较弱的美国宏观经济增长的推动下，本指数成分股企业盈利也有望保持增长。当前标普500指数的动态市盈率在17倍左右，仍然处于历史平均区间内。未来指数盈利的持续增加有望推动标普500指数持续上涨。

本基金为被动型指数基金，其投资目标就是要复制指数的收益率。本基金将坚持被动型的指数化投资理念，持续实施高效的组合管理策略、交易策略及风险控制方法，以期更好的跟踪指数，力争将跟踪误差控制在较低的水平。

4.7 报告期内基金持有人数或基金资产净值预警说明

无。

§5 投资组合报告

5.1 报告期末基金资产组合情况

序号	项目	金额（人民币元）	占基金总资产的比例（%）
1	权益投资	57,017,532.26	90.22
	其中：普通股	57,017,532.26	90.22
	优先股	-	0.00
	存托凭证	-	0.00
	房地产信托凭证	-	0.00
2	基金投资	-	0.00
3	固定收益投资	-	0.00
	其中：债券	-	0.00
	资产支持证券	-	0.00
4	金融衍生品投资	-	0.00
	其中：远期	-	0.00
	期货	-	0.00
	期权	-	0.00
	权证	-	0.00
5	买入返售金融资产	-	0.00
	其中：买断式回购的买入返售金融资产	-	0.00
6	货币市场工具	-	0.00
7	银行存款和结算备付金合计	5,776,567.05	9.14
8	其他资产	407,373.00	0.64
9	合计	63,201,472.31	100.00

5.2 报告期末在各个国家（地区）证券市场的股票及存托凭证投资分布

国家（地区）	公允价值（人民币元）	占基金资产净值比例（%）
美国	57,017,532.26	94.63
合计	57,017,532.26	94.63

5.3 报告期末按行业分类的股票及存托凭证投资组合

5.3.1 报告期末指数投资按行业分类的股票及存托凭证投资组合

行业类别	公允价值（人民币元）	占基金资产净值比例（%）
金融	10,040,484.81	16.66
消费者非必需品	9,605,147.79	15.94
信息技术	7,426,460.93	12.33
工业	7,325,487.50	12.16
医疗保健	6,549,409.04	10.87
能源	4,560,622.73	7.57
消费者常用品	4,290,662.24	7.12
公用事业	3,348,624.25	5.56
基础材料	3,293,787.62	5.47
电信服务	576,845.35	0.96
合计	57,017,532.26	94.63

注：以上分类采用全球行业分类标准（GICS）。

5.3.2 报告期末积极投资按行业分类的股票及存托凭证投资组合

本基金本报告期末未持有积极投资的股票及存托凭证。

5.4 期末按公允价值占基金资产净值比例大小排序的前十名股票及存托凭证投资明细

5.4.1 报告期末指数投资按公允价值占基金资产净值比例大小排序的前十名股票及存托凭证投资明细

序号	公司名称（英文）	公司名称（中文）	证券代码	所在证券市场	所属国家（地区）	数量（股）	公允价值（人民币元）	占基金资产净值比例（%）
1	WEC Energy Group Inc	WEC能源集团股份有限公司	WEC UN	纽约交易所	美国	732	201,247.73	0.33
2	The Williams Companies Inc	威廉姆斯公司	WMB UN	纽约交易所	美国	409	143,501.54	0.24
3	Tenet Healthcare	Tenet 保健公司	THC UN	纽约交易所	美国	399	141,188.21	0.23
4	Cigna Corporation	CIGNA 公司	CI UN	纽约交易所	美国	139	137,666.04	0.23
5	ConAgra Foods Inc	康尼格拉食品公司	CAG UN	纽约交易所	美国	501	133,910.58	0.22
6	Deere & Co	迪尔公司	DE UN	纽约交易所	美国	224	132,904.77	0.22
7	Valero Energy Corp	Valero 能源公司	VLO UN	纽约交易所	美国	343	131,270.00	0.22
8	Walt Disney Co	沃尔特迪斯尼公司	DIS UN	纽约交易所	美国	188	131,187.59	0.22
9	NIKE Inc B	耐克公司	NKE UN	纽约交易所	美国	197	130,097.04	0.22
10	Unitedhealth Group Inc	联合健康公司	UNH UN	纽约交易所	美国	174	129,779.50	0.22

5.4.2 报告期末积极投资按公允价值占基金资产净值比例大小排序的前五名股票及存托凭证投资明细

本基金本报告期末未持有积极投资的股票及存托凭证。

5.5 报告期末按债券信用等级分类的债券投资组合

本基金本报告期末未持有债券。

5.6 报告期末按公允价值占基金资产净值比例大小排序的前五名债券投资明细

本基金本报告期末未持有债券。

5.7 报告期末按公允价值占基金资产净值比例大小排序的前十名资产支持证券投资明细

本基金本报告期末未持有资产支持证券。

5.8 报告期末按公允价值占基金资产净值比例大小排序的前五名金融衍生品投资明细

本基金本报告期末未持有金融衍生品。

5.9 报告期末按公允价值占基金资产净值比例大小排序的前十名基金投资明细

本基金本报告期末未持有基金。

5.10 投资组合报告附注

5.10.1 报告期内基金投资的前十名证券的发行主体无被监管部门立案调查的，或在报告编制日前一年内受到公开谴责、处罚的。

5.10.2 基金投资的前十名股票中，没有投资于超出基金合同规定备选股票库之外股票。

5.10.3 其他资产构成

序号	名称	金额（人民币元）
1	存出保证金	-
2	应收证券清算款	111,393.34
3	应收股利	65,077.74
4	应收利息	601.78
5	应收申购款	126,670.69
6	其他应收款	-
7	待摊费用	103,629.45
8	其他	-
9	合计	407,373.00

5.10.4 报告期末持有的处于转股期的可转换债券明细

本基金本报告期末未持有处于转股期的可转换债券。

5.10.5 报告期末前十名股票中存在流通受限情况的说明

5.10.5.1 报告期末指数投资前十名股票中存在流通受限情况的说明

本基金本报告期末前十名指数投资中不存在流通受限情况。

5.10.5.2 报告期末积极投资前五名股票中存在流通受限情况的说明

本基金本报告期末未持有积极投资的股票及存托凭证。

5.10.6 投资组合报告附注的其他文字描述部分

由于四舍五入原因，分项之和与合计可能有尾差。

§6 开放式基金份额变动

单位：份

报告期期初基金份额总额	61,994,274.54
报告期期间基金总申购份额	4,791,410.33
减：报告期期间基金总赎回份额	24,134,691.11
报告期期间基金拆分变动份额（份额减少以“-”填列）	-
报告期期末基金份额总额	42,650,993.76

§7 基金管理人运用固有资金投资本基金情况

7.1 基金管理人运用固有资金投资本基金交易明细

基金管理人本报告期末未运用固有资金投资本基金。

§8 影响投资者决策的其他重要信息

1、基金管理人于2015年5月5日发布了《大成基金管理有限公司关于高级管理人员变更的公告》，经大成基金管理有限公司第六届董事会第六次会议审议通过，刘明先生不再担任公司副总经理。

2、基金管理人于2015年5月16日发布了《大成基金管理有限公司关于高级管理人员变更的公告》，经大成基金管理有限公司第六届董事会第七次会议审议通过，肖冰先生不再担任公司副总经理。

§9 备查文件目录

9.1 备查文件目录

1、中国证监会批准设立大成标普500等权重指数证券投资基金的文件；
2、《大成标普500等权重指数证券投资基金基金合同》；
3、《大成标普500等权重指数证券投资基金托管协议》；
4、大成基金管理有限公司批准文件、营业执照、公司章程；
5、本报告期内在指定报刊上披露的各种公告原稿。

9.2 存放地点

本季度报告存放在本基金管理人和托管人的住所。

9.3 查阅方式

投资者可在营业时间免费查阅，或登录本基金管理人网站http://www.dcfund.com.cn进行查阅。

大成基金管理有限公司
2015年7月21日

大成中证红利指数证券投资基金

2015 第二季度 报告

2015年6月30日

基金管理人：大成基金管理有限公司
基金托管人：中国建设银行股份有限公司
报告送出日期：2015年7月21日

§1 重要提示

基金管理人的董事会及董事保证本报告所载资料不存在虚假记载、误导性陈述或重大遗漏，并对其内容的真实性、准确性和完整性承担个别及连带责任。

基金托管人中国建设银行股份有限公司根据本基金合同规定，于2015年7月17日复核了本报告中的财务指标、净值表现和投资组合报告等内容，保证复核内容不存在虚假记载、误导性陈述或者重大遗漏。

基金管理人承诺以诚实信用、勤勉尽责的原则管理和运用基金资产，但不保证基金一定盈利。

基金的过往业绩并不代表其未来表现。投资有风险，投资者在作出投资决策前应仔细阅读本基金的招募说明书。

本报告中财务资料未经审计。

本报告期自2015年4月1日起至6月30日止。

§2 基金产品概况

基金简称	大成中证红利指数
交易代码	090010
基金运作方式	契约型开放式
基金合同生效日	2010年2月2日
报告期末基金份额总额	84,231,416.66份
投资目标	通过严格的投资程序约束和数量化风险管理手段，紧密跟踪标的指数，追求指数投资偏离度和跟踪误差最小化，力争控制本基金净值增长率与业绩比较基准之间的日均跟踪偏离度的绝对值不超过0.35%，年化跟踪误差不超过4%。
投资策略	本基金主要采取完全复制法，即按照标的指数的成份股组成及其权重构建股票投资组合，并根据标的指数成份股及其权重的变动进行相应调整。当预期成份股发生调整和成份股发生配股、增发、分红等行为时，以及其他特殊情况（如成份股流动性不足）对本基金跟踪标的指数的效果可能带来影响时，基金管理人可以使用其他适当的方法进行调整，以实现对跟踪误差的有效控制。
业绩比较基准	中证红利指数×95%+银行活期存款利率（税后）×5%
风险收益特征	本基金属于股票基金，风险与收益水平高于混合基金、债券基金和货币市场基金。
基金管理人	大成基金管理有限公司
基金托管人	中国建设银行股份有限公司

§3 主要财务指标和基金净值表现

3.1 主要财务指标

单位：人民币元

主要财务指标	报告期（2015年4月1日 - 2015年6月30日）
1.本期已实现收益	31,184,921.22
2.本期利润	38,531,317.79
3.加权平均基金份额本期利润	0.3700
4.期末基金资产净值	146,945,005.75
5.期末基金份额净值	1.745

注：1、本期已实现收益指基金本期利息收入、投资收益、其他收入（不含公允价值变动收益）扣除相关费用后的余额，本期利润为本期已实现收益加上本期公允价值变动收益。

2、所述基金业绩指标不包括持有人交易基金的各项费用，计入费用后实际收益水平要低于所列数字。

3.2 基金净值表现

3.2.1 本报告期基金份额净值增长率及其与同期业绩比较基准收益率的比较

阶段	净值增长率①	净值增长率标准差②	业绩比较基准收益率③	业绩比较基准收益率标准差④	①-③	②-④
过去三个月	22.54%	2.69%	21.70%	2.60%	0.84%	0.09%

3.2.2 自基金合同生效以来基金累计净值增长率变动及其与同期业绩比较基准收益率变动的比较

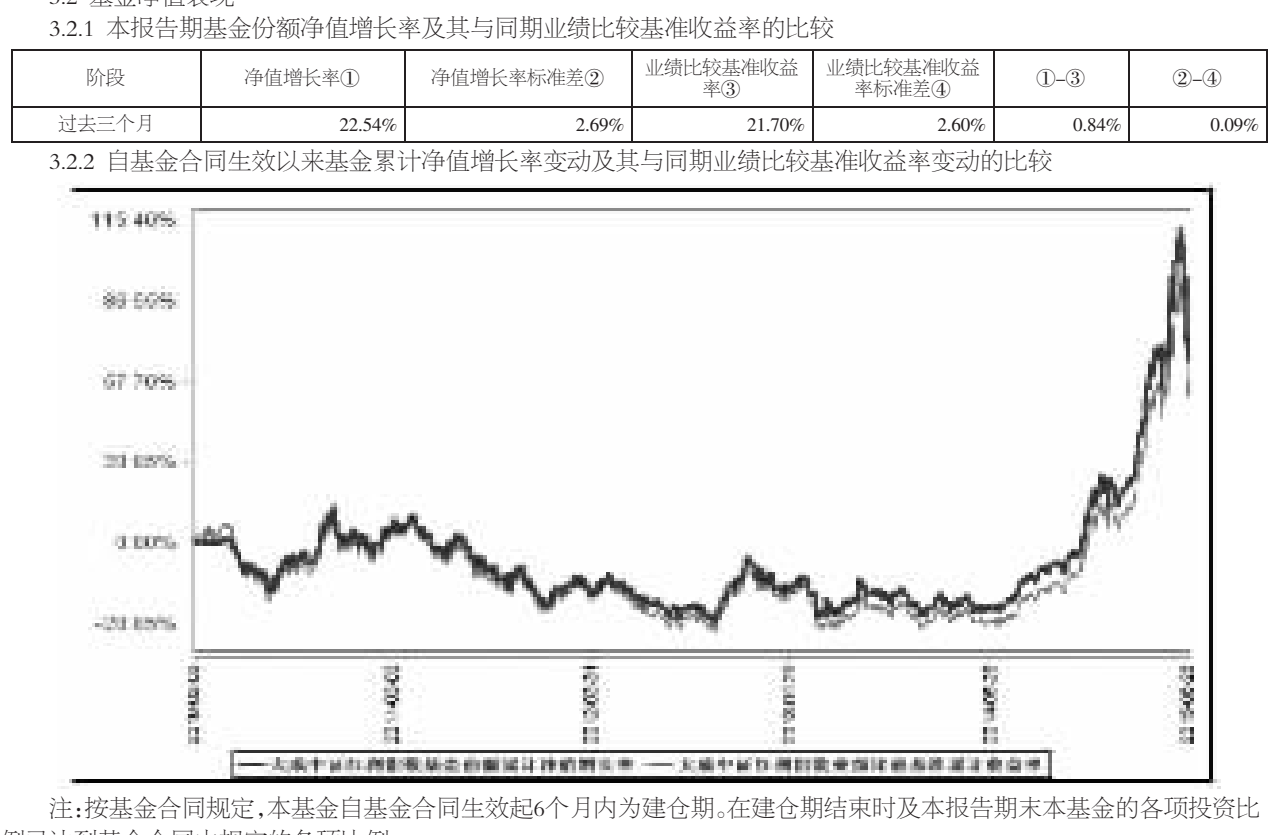

注：按基金合同规定，本基金自基金合同生效起6个月内为建仓期。在建仓期结束时及本报告期末本基金的各项投资比例已达到基金合同中规定的各项比例。

§4 管理人报告

4.1 基金经理（或基金经理小组）简介

姓名	职务	任本基金的基金经理期限		证券从业年限	说明
		任职日期	离任日期		
夏高先生	本基金基金经理	2014年12月6日	-	4年	工学博士。2011年1月至2012年5月就职于博时基金管理有限公司，任股票投资部投资分析员。2012年7月加入大成基金管理有限公司，历任数量投资部高级数量分析师及基金经理助理。2014年12月6日起任大成中证红利指数证券投资基金基金经理。2015年6月29日起担任大成中证互联网金融指数分级证券投资基金基金经理。具有基金从业资格。国籍：中国

注：1、任职日期、离任日期为本基金管理人作出决定之日。

2、证券从业年限的计算标准遵从行业协会《证券业从业人员资格管理办法》的相关规定。

4.2 管理人对报告期内本基金运作遵规守信情况的说明

本报告期内，本基金管理人严格遵守《证券法》、《证券投资基金法》、《大成中证红利指数证券投资基金基金合同》和其他有关法律法规的规定，在基金管理运作中，大成中证红利指数证券投资基金的投资范围、投资比例、投资组合、证券交易行为、信息披露等符合有关法律法规、行业监管规则和基金合同等规定，本基金没有发生重大违法违规行为，没有运用基金财产进行内幕交易和操纵市场行为以及进行有损基金投资人利益的关联交易，整体运作合法、合规。本基金将继续以取信于市场、取信于社会投资公众为宗旨，承诺将一如既往地本着诚实信用、勤勉尽责的原则管理和运用基金财产，在规范基金运作和严格控制投资风险的前提下，努力为基金份额持有人谋求最大利益。

4.3 公平交易专项说明

4.3.1 公平交易制度的执行情况

根据《证券投资基金管理公司公平交易制度指导意见》的规定，公司制订了《大成基金管理有限公司公平交易制度》、《大成基金管理有限公司异常交易监控与报告制度》。公司旗下投资组合严格按照制度的规定，参与股票、债券的一级市场申购、二级市场交易等投资管理活动，内容包括授权、研究分析、投资决策、交易执行、业绩评估等与投资管理活动相关的各个环节。研究部负责提供投资研究支持，投资部门负责投资决策，交易管理部负责实施交易并实时监控，监察稽核部负责事前监督、事中检查和事后稽核，风险管理部负责对交易情况进行合理性分析，通过多部门的协作互控，保证了公平交易的可操作、可稽核和可持续。

4.3.2 异常交易行为的专项说明

公司风险管理部定期对公司旗下所有投资组合间同向交易、反向交易等可能存在异常交易的行为进行分析。2015年2季度公司旗下主动投资组合间股票交易存在30笔同日反向交易，原因为投资策略需要；主动型投资组合与指数型投资组合之间或指数型投资组合之间存在股票同日反向交易，但不存在参与交易所公开竞价同日反向交易成交较少的单边交易量超过该股当日成交量5%的交易情形；投资组合间债券交易存在1笔同日反向交易；投资组合间相邻交易日反向交易的市场成交比例、成交均价等交易结果数据表明该类交易不对市场产生重大影响，无异常；投资组合间虽然存在同向交易行为，但结合交易价差分布统计分析和潜在利益输送金额统计结果表明投资组合间不存在利益输送的可能性。

4.4 报告期内基金的投资策略和业绩表现说明

4.4.1 报告期内基金投资策略和运作分析

本季度股票市场出现大幅上涨而后大幅调整的行情。上证综指从上季度末的3747.90点，上涨至6月12日的5166.35点，上涨37.85%；6月30日下跌至4277.22点，回撤了17.21%。本季度上证指数总计上涨14.12%，振幅达到38.31%；沪深300指数上涨10.41%，振幅达到34.05%；中证红利指数上涨22.82%，振幅达到50.40%。本季度股票市场的大幅波动，主要源于杠杆资金的进出。随着监管层降杠杆措施的完成和稳定措施的推出，市场的波动率有望下降。

在本报告期内，本基金严格按照中证红利指数的成分及其权重构建投资组合，较好地跟踪了基准指数。截至2015年6月30日，基金年化跟踪误差2.32%，日均偏离度0.08%，各项指标均符合基金合同的要求。

4.4.2 报告期内基金的业绩表现

截止本报告期末，本基金份额资产净值为1.745元，本报告期基金份额净值增长率为22.54%，同期业绩比较基准收益率为21.70%，高于业绩比较基准的表现。

4.5 管理人对宏观经济、证券市场及行业走势的简要展望

6月底和7月初，监管层为了应对股票市场的大幅波动，推出了一系列的稳定措施。6月27日，中国人民银行宣布降息并定向降准。7月初，中央汇金公司宣布已经在二级市场买入ETF并将继续相关市场操作。各大证券公司和基金公司也宣布将出资投资于蓝筹股ETF或者偏股型基金。我们认为在不断推出的稳定措施的作用下，三季度的股票市场将更加平稳。业绩良好、估值合理的蓝筹股将更加具有投资吸引力。

本基金将坚持被动型、全复制的指数化投资理念，严格按照基准指数的成分及其权重构建投资组合，继续深入研究更加高效的交易策略和风险控制方法，积极应对大额、频繁申购、赎回及其他突发事件的影响，以期更好地跟踪基准指数，力争将跟踪误差控制在更低的水平，为投资者提供专业化服务。

4.6 报告期内基金持有人数或基金资产净值预警说明

无。

§5 投资组合报告

5.1 报告期末基金资产组合情况

序号	项目	金额（元）	占基金总资产的比例（%）
1	权益投资	139,003,793.58	92.51
	其中：股票	139,003,793.58	92.51
2	固定收益投资	-	0.00
	其中：债券	-	0.00
	资产支持证券	-	0.00
3	贵金属投资	-	0.00
4	金融衍生品投资	-	0.00
5	买入返售金融资产	-	0.00
	其中：买断式回购的买入返售金融资产	-	0.00
6	银行存款和结算备付金合计	8,507,196.63	5.66
7	其他资产	2,742,001.90	1.82
8	合计	150,252,992.11	100.00

5.2 报告期末按行业分类的股票投资组合

5.2.1 报告期末指数投资按行业分类的股票投资组合

代码	行业类别	公允价值（元）	占基金资产净值比例(%)
A	农、林、牧、渔业	-	0.00
B	采矿业	8,813,789.15	6.00
C	制造业	67,990,850.65	46.27
D	电力、热力、燃气及水生产和供应业	18,319,553.39	12.47
E	建筑业	3,250,759.18	2.21
F	批发和零售业	8,360,878.11	5.69
G	交通运输、仓储和邮政业	8,673,974.38	5.90
H	住宿和餐饮业	-	0.00
I	信息传输、软件和信息技术服务业	750,092.12	0.51
J	金融业	18,628,894.48	12.68
K	房地产业	4,215,002.12	2.87
L	租赁和商务服务业	-	0.00
M	科学研究和技术服务业	-	0.00
N	水利、环境和公共设施管理业	-	0.00
O	居民服务、修理和其他服务业	-	0.00
P	教育	-	0.00
Q	卫生和社会工作	-	0.00
R	文化、体育和娱乐业	-	0.00
S	综合	-	0.00
	合计	139,003,793.58	94.60

5.2.2 报告期末积极投资按行业分类的股票投资组合

本基金本报告期末未持有积极投资股票。

5.3 报告期末按公允价值占基金资产净值比例大小排序的前十名股票投资明细

5.3.1 报告期末指数投资按公允价值占基金资产净值比例大小排序的前十名股票投资明细

序号	股票代码	股票名称	数量（股）	公允价值（元）	占基金资产净值比例（%）
1	600507	方大特钢	611,612	5,528,972.48	3.76
2	000987	广州友谊	113,450	3,282,108.50	2.23
3	002269	美邦服饰	242,128	2,733,625.12	1.86
4	601010	文峰股份	275,585	2,692,465.45	1.83
5	002489	浙江永强	68,862	2,596,097.40	1.77
6	002612	朗姿股份	37,831	2,551,700.95	1.74
7	600481	双良节能	102,893	2,464,287.35	1.68
8	600397	安源煤业	252,864	2,445,194.88	1.66
9	601799	星宇股份	60,467	2,312,258.08	1.57
10	000690	宝新能源	182,000	2,302,300.00	1.57

5.3.2 报告期末积极投资按公允价值占基金资产净值比例大小排序的前五名股票投资明细

本基金本报告期末未持有积极投资股票。

5.4 报告期末按债券品种分类的债券投资组合

本基金本报告期末未持有债券。

5.5 报告期末按公允价值占基金资产净值比例大小排序的前五名债券投资明细

本基金本报告期末未持有债券。

5.6 报告期末按公允价值占基金资产净值比例大小排序的前十名资产支持证券投资明细

本基金本报告期末未持有资产支持证券。

5.7 报告期末按公允价值占基金资产净值比例大小排序的前五名贵金属投资明细

本基金本报告期末未持有贵金属。

5.8 报告期末按公允价值占基金资产净值比例大小排序的前五名权证投资明细

本基金本报告期末未持有权证。

5.9 报告期末本基金投资的股指期货交易情况说明

5.9.1 报告期末本基金投资的股指期货持仓和损益明细

本基金本报告期末未投资股指期货。

5.9.2 本基金投资股指期货的投资政策

本基金本报告期末未投资股指期货。

5.10 报告期末本基金投资的国债期货交易情况说明

5.10.1 本期国债期货投资政策

本基金本报告期末未投资国债期货。

5.10.2 报告期末本基金投资的国债期货持仓和损益明细

本基金本报告期末未投资国债期货。

5.10.3 本期国债期货投资评价

本基金本报告期末未投资国债期货。

5.11 投资组合报告附注

5.11.1 本基金投资的前十名证券的发行主体未出现本期被监管部门立案调查，或在报告编制日前一年内受到公开谴责、处罚的情形。

5.11.2 本基金投资的前十名股票中，没有投资于超出基金合同规定的备选股票库之外的股票。

5.11.3 其他资产构成

序号	名称	金额（元）
1	存出保证金	37,114.88
2	应收证券清算款	1,872,783.28
3	应收股利	-
4	应收利息	1,519.83
5	应收申购款	830,583.91
6	其他应收款	-
7	待摊费用	-
8	其他	-
9	合计	2,742,001.90

5.11.4 报告期末持有的处于转股期的可转换债券明细

本基金本报告期末未持有可转换债券。

5.11.5 报告期末前十名股票中存在流通受限情况的说明

5.11.5.1 报告期末指数投资前十名股票中存在流通受限情况的说明

本基金指数投资前十名股票中不存在流通受限情况。

5.11.5.2 报告期末积极投资前五名股票中存在流通受限情况的说明

本基金本报告期末未持有积极投资股票。

5.11.6 投资组合报告附注的其他文字描述部分

由于四舍五入原因，分项之和与合计可能有尾差。

§6 开放式基金份额变动

单位：份

报告期期初基金份额总额	119,127,311.01
报告期期间基金总申购份额	52,097,023.65
减：报告期期间基金总赎回份额	86,992,918.00
报告期期间基金拆分变动份额（份额减少以“-”填列）	-
报告期期末基金份额总额	84,231,416.66

§7 基金管理人运用固有资金投资本基金情况

7.1 基金管理人持有本基金份额变动情况

基金管理人未持有本基金份额。

7.2 基金管理人运用固有资金投资本基金交易明细

本报告期基金管理人未运用固有资金投资本基金。

§8 影响投资者决策的其他重要信息

1、基金管理人于2015年5月5日发布了《大成基金管理有限公司关于高级管理人员变更的公告》，经大成基金管理有限公司第六届董事会第六次会议审议通过，刘明先生不再担任公司副总经理。

2、基金管理人于2015年5月16日发布了《大成基金管理有限公司关于高级管理人员变更的公告》，经大成基金管理有限公司第六届董事会第七次会议审议通过，肖冰先生不再担任公司副总经理。

§9 备查文件目录

9.1 备查文件目录

1、中国证监会批准设立大成中证红利指数证券投资基金的文件；
2、《大成中证红利指数证券投资基金基金合同》；
3、《大成中证红利指数证券投资基金托管协议》；
4、大成基金管理有限公司批准文件、营业执照、公司章程；
5、本报告期内在指定报刊上披露的各种公告原稿。

9.2 存放地点

本季度报告存放在本基金管理人和托管人的住所。

9.3 查阅方式

投资者可在营业时间免费查阅，或登录本基金管理人网站http://www.dcfund.com.cn进行查阅。

大成基金管理有限公司
2015年7月21日