大成策略回报股票型证券投资基金

2015 第二季度 报告

2015年6月30日

基金管理人:大成基金管理有限公司
基金托管人:中国光大银行股份有限公司
报告送出日期:2015年7月21日

§1 重要提示

基金管理人的董事会及董事保证本报告所载资料不存在虚假记载、误导性陈述或重大遗漏,并对其内容的真实性、准确性和完整性承担个别及连带责任。

基金托管人中国光大银行股份有限公司根据本基金合同规定,于2015年7月20日复核了本报告中的财务指标、净值表现和投资组合报告等内容,保证复核内容不存在虚假记载、误导性陈述或者重大遗漏。

基金管理人承诺以诚实信用、勤勉尽责的原则管理和运用基金资产,但不保证基金一定盈利。

基金的过往业绩并不代表其未来表现。投资有风险,投资者在作出投资决策前应仔细阅读本基金的招募说明书。

本报告中财务资料未经审计。

本报告期自2015年4月1日起至6月30日止。

§2 基金产品概况

基金简称	大成策略回报股票
交易代码	090007
基金运作方式	契约型开放式
基金合同生效日	2008年11月26日
报告期末基金份额总额	290,747,910.03份
投资目标	追求基金资产的长期稳健增值,兼顾当期收益;同时,实施积极的分红政策,回报投资者。
投资策略	本基金在控制风险的前提下,采取趋势投资策略进行总体资产配置;在行业配置、个股投资上分别实施行业轮动投资策略、核心-卫星策略、价值投资策略、买入并持有策略,以期在承担中高风险的前提下获取尽可能高的投资收益;同时,强调收益管理,实施收益管理策略,以期在增长期及时锁定收益,制度性的减少未来可能的下跌风险,增加投资总收益。
业绩比较基准	80%×沪深300指数+20%×中信标普全债指数
风险收益特征	本基金属于中高风险收益水平的股票型基金品种,其长期平均的预期收益和风险高于债券基金和货币市场基金。
基金管理人	大成基金管理有限公司
基金托管人	中国光大银行股份有限公司

§3 主要财务指标和基金净值表现

3.1 主要财务指标

单位:人民币元

主要财务指标	报告期(2015年4月1日 - 2015年6月30日)
1.本期已实现收益	175,005,761.41
2.本期利润	106,511,262.76
3.加权平均基金份额本期利润	0.3110
4.期末基金资产净值	537,510,056.39
5.期末基金份额净值	1.849

注:1、本期已实现收益指基金本期利息收入、投资收益、其他收入(不含公允价值变动收益)扣除相关费用后的余额,本期利润为本期已实现收益加上本期公允价值变动收益。

2、所述基金业绩指标不包括持有人交易基金的各项费用,计入费用后实际收益水平要低于所列数字。

3.2 基金净值表现

3.2.1 本报告期基金份额净值增长率及其与同期业绩比较基准收益率的比较

阶段	净值增长率①	净值增长率标准差②	业绩比较基准收益率③	业绩比较基准收益率标准差④	①-③	②-④
过去三个月	17.10%	2.78%	8.87%	2.09%	8.23%	0.69%

3.2.2 自基金合同生效以来基金累计净值增长率变动及其与同期业绩比较基准收益率变动的比较

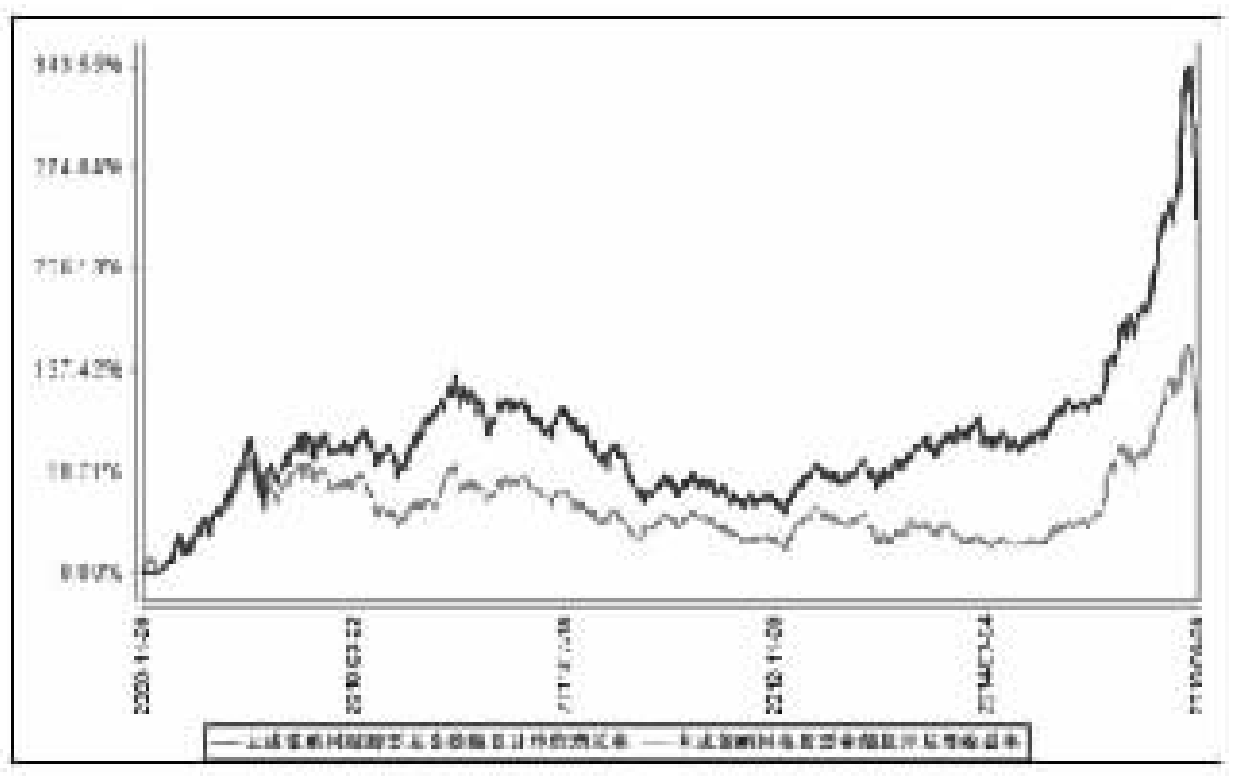

注:本基金合同规定,基金管理人应当自基金合同生效之日起六个月内使基金的投资组合比例符合基金合同的约定。建仓期结束时,本基金的投资组合比例符合基金合同的约定。

§4 管理人报告

4.1 基金经理(或基金经理小组)简介

姓名	职务	任本基金的基金经理期限		证券从业年限	说明
		任职日期	离任日期		
徐彦先生	本基金基金经理	2012年10月31日	-	9年	管理学硕士。曾就职于中国东方资产管理公司投资管理部,2007年加入大成基金研究部,曾任中游制造行业研究主管,2011年7月29日至2012年10月27日曾任景宏证券投资基金和大成行业轮动股票型证券投资基金基金经理助理。2012年10月31日起任大成策略回报股票型证券投资基金基金经理。2014年4月25日起兼任大成竞争优势股票型证券投资基金基金经理。2015年2月3日起任大成高新技术产业股票型证券投资基金基金经理。具有基金从业资格。国籍:中国

注:1、任职日期、离任日期为本基金管理人作出决定之日。

2、证券从业年限的计算标准遵从行业协会《证券业从业人员资格管理办法》的相关规定。

4.2 管理人对报告期内本基金运作遵规守信情况的说明

本报告期内,本基金管理人严格遵守《证券法》、《证券投资基金法》、《大成策略回报股票型证券投资基金基金合同》和其他有关法律法规的规定,在基金管理运作中,大成策略回报股票型证券投资基金的投资范围、投资比例、投资组合、证券交易行为、信息披露等符合有关法律法规、行业监管规则和基金合同等规定,本基金没有发生重大违法违规行为,没有运用基金财产进行内幕交易和操纵市场行为以及进行有损基金投资人利益的关联交易,整体运作合法、合规。本基金将继续以取信于市场、取信于社会投资公众为宗旨,承诺将一如既往地本着诚实信用、勤勉尽责的原则管理和运用基金财产,在规范基金运作和严格控制投资风险的前提下,努力为基金份额持有人谋求最大利益。

4.3 公平交易专项说明

4.3.1 公平交易制度的执行情况

根据《证券投资基金管理公司公平交易制度指导意见》的规定,公司制订了《大成基金管理有限公司公平交易制度》、《大成基金管理有限公司异常交易监控与报告制度》。公司旗下投资组合严格按照制度的规定,参与股票、债券的一级市场申购、二级市场交易等投资管理活动,内容包括授权、研究分析、投资决策、交易执行、业绩评估等与投资管理活动相关的各个环节。研究部负责提供投资研究支持,投资部门负责投资决策,交易管理部负责实施交易并实时监控,监察稽核部负责事前监督、事中检查和事后稽核,风险管理部负责对交易情况进行合理性分析,通过多部门的协作互控,保证了公平交易的可操作、可稽核和可持续。

4.3.2 异常交易行为的专项说明

公司风险管理部定期对公司旗下所有投资组合间同向交易、反向交易等可能存在异常交易的行为进行分析。2015年2季度公司旗下主动投资组合间股票交易存在30笔同日反向交易,原因为投资策略需要;主动型投资组合与指数型投资组合之间或指数型投资组合之间存在股票同日反向交易,但不存在参与交易所公开竞价同日反向交易成交较少的单边交易量超过该股当日成交量5%的交易情形;投资组合间债券交易存在1笔同日反向交易;投资组合间相邻交易日反向交易的市场成交比例、成交均价等交易结果数据表明该类交易不对市场产生重大影响,无异常;投资组合间虽然存在同向交易行为,但结合交易价差分布统计分析和潜在利益输送金额统计结果表明投资组合间不存在利益输送的可能性。

4.4 报告期内基金的投资策略和业绩表现说明

4.4.1 报告期内基金投资策略和运作分析

报告期内的市场比想象的更疯狂,不少公司在转型的大帽子下以匪夷所思的方式上涨到百亿市值并且被认为只是上涨的开始;市场知道其中存在泡沫,但几乎一致认同在新经济下这种泡沫是合理的。本基金的配置一直比较均衡,在二季度操作很少,主要是因为暴涨的绝大部分股票并不符合我的选股理念,同时我也认为相比它们,本基金持有的一些大盘低估值股票也并非那么毫无投资价值。本基金的操作主要是少量减持了一些估值有所高估的企业,买入了一些估值可能被低估的企业。

4.4.2 报告期内基金的业绩表现

截止本报告期末,本基金份额资产净值为1.849元,本报告期基金份额净值增长率为17.1%,同期业绩比较基准收益率为8.87%,高于业绩比较基准的表现。

4.5 管理人对宏观经济、证券市场及行业走势的简要展望

经济转型升级的主线不会改变,资金杠杆对市场的短期影响巨大,但市场可能放大了它的长期影响,很多小而美的公司渐渐进入价值区间。经过过去三年,尤其是过去大半年,我更坚定了自己的投资理念:以判断企业价值为出发点,研究行业趋势、商业模式和管理团队,摒弃相对排名的想法,在显著低估或高估时坚定自己的信念。我相信,在当前价位买入持有和经济转型升级密切相关的优秀公司,能为持有人创造长期稳定的回报。

4.6 报告期内基金持有人数或基金资产净值预警说明

无。

§5 投资组合报告

5.1 报告期末基金资产组合情况

序号	项目	金额(元)	占基金总资产的比例(%)
1	权益投资	495,854,223.22	90.14
	其中:股票	495,854,223.22	90.14
2	固定收益投资	-	0.00
	其中:债券	-	0.00
	资产支持证券	-	0.00
3	贵金属投资	-	0.00
4	金融衍生品投资	-	0.00
5	买入返售金融资产	-	0.00
	其中:买断式回购的买入返售金融资产	-	0.00
6	银行存款和结算备付金合计	43,518,867.60	7.91
7	其他资产	10,738,620.54	1.95
8	合计	550,111,711.36	100.00

5.2 报告期末按行业分类的股票投资组合

代码	行业类别	公允价值(元)	占基金资产净值比例(%)
A	农、林、牧、渔业	239,071.80	0.04
B	采矿业	18,380.00	0.00
C	制造业	343,551,123.89	63.92
D	电力、热力、燃气及水生产和供应业	-	0.00
E	建筑业	694.45	0.00
F	批发和零售业	48,918,277.16	9.10
G	交通运输、仓储和邮政业	-	0.00
H	住宿和餐饮业	-	0.00
I	信息传输、软件和信息技术服务业	16,098,459.93	3.00
J	金融业	18,099,137.69	3.37
K	房地产业	37,530,230.52	6.98
L	租赁和商务服务业	14,848.42	0.00
M	科学研究和技术服务业	26,606,517.98	4.95
N	水利、环境和公共设施管理业	142.78	0.00
O	居民服务、修理和其他服务业	-	0.00
P	教育	-	0.00
Q	卫生和社会工作	-	0.00
R	文化、体育和娱乐业	4,777,338.60	0.89
S	综合	-	0.00
	合计	495,854,223.22	92.25

5.3 报告期末按公允价值占基金资产净值比例大小排序的前十名股票投资明细

序号	股票代码	股票名称	数量(股)	公允价值(元)	占基金资产净值比例(%)
1	002271	东方雨虹	1,930,637	49,617,370.90	9.23
2	002475	立讯精密	1,423,291	48,121,468.71	8.95
3	000333	美的集团	1,139,811	42,492,154.08	7.91
4	000002	万 科A	2,584,545	37,527,593.40	6.98
5	603111	康尼机电	967,100	35,192,769.00	6.55
6	002588	史丹利	1,142,528	32,847,680.00	6.11
7	600885	宏发股份	877,613	27,504,391.42	5.12
8	300284	苏交科	1,305,521	26,606,517.98	4.95
9	300011	鼎汉技术	668,887	23,691,977.54	4.41
10	600759	洲际油气	1,436,200	21,945,136.00	4.08

5.4 报告期末按债券品种分类的债券投资组合

本基金本报告期末未持有债券。

5.5 报告期末按公允价值占基金资产净值比例大小排序的前五名债券投资明细

本基金本报告期末未持有债券。

5.6 报告期末按公允价值占基金资产净值比例大小排序的前十名资产支持证券投资明细

本基金本报告期末未持有资产支持证券。

5.7 报告期末按公允价值占基金资产净值比例大小排序的前五名贵金属投资明细

本基金本报告期末未持有贵金属。

5.8 报告期末按公允价值占基金资产净值比例大小排序的前五名权证投资明细

本基金本报告期末未持有权证。

5.9 报告期末本基金投资的股指期货交易情况说明

5.9.1 报告期末本基金投资的股指期货持仓和损益明细

本基金本报告期末投资股指期货。

5.9.2 本基金投资股指期货的投资政策

本基金本报告期未投资股指期货。

5.10 报告期末本基金投资的国债期货交易情况说明

5.10.1 本期国债期货投资政策

本基金本报告期未投资国债期货。

5.10.2 报告期末本基金投资的国债期货持仓和损益明细

本基金本报告期未投资国债期货。

5.10.3 本期国债期货投资评价

本基金本报告期未投资国债期货。

5.11 投资组合报告附注

5.11.1 本基金投资的前十名证券的发行主体未出现本期被监管部门立案调查,或在报告编制日前一年内受到公开谴责、处罚的情形。

5.11.2 本基金投资的前十名股票中,没有投资于超出基金合同规定的备选股票库之外的股票。

5.11.3 其他资产构成

序号	名称	金额(元)
1	存出保证金	207,337.98
2	应收证券清算款	9,650,398.29
3	应收股利	-
4	应收利息	2,591.21
5	应收申购款	878,293.06
6	其他应收款	-
7	待摊费用	-
8	其他	-
9	合计	10,738,620.54

5.11.4 报告期末持有的处于转股期的可转换债券明细

本基金本报告期末未持有处于转股期的可转换债券。

5.11.5 报告期末前十名股票中存在流通受限情况的说明

序号	股票代码	股票名称	流通受限部分的公允价值(元)	占基金资产净值比例(%)	流通受限情况说明
1	603111	康尼机电	35,192,769.00	6.55	重大事项

5.11.6 投资组合报告附注的其他文字描述部分

由于四舍五入原因,分项之和与合计可能有尾差。

§6 开放式基金份额变动

单位:份

报告期期初基金份额总额	401,610,412.55
报告期期间基金总申购份额	86,878,541.02
减:报告期期间基金总赎回份额	197,741,043.54
报告期期间基金拆分变动份额(份额减少以"-"填列)	-
报告期期末基金份额总额	290,747,910.03

§7 基金管理人运用固有资金投资本基金情况

7.1 基金管理人持有本基金份额变动情况

基金管理人未持有本基金份额。

7.2 基金管理人运用固有资金投资本基金交易明细

本基金管理人本报告期内未运用固有资金投资本基金。

§8 影响投资者决策的其他重要信息

1、基金管理人于2015年5月5日发布了《大成基金管理有限公司关于高级管理人员变更的公告》,经大成基金管理有限公司第六届董事会第六次会议审议通过,刘明先生不再担任公司副总经理。

2、基金管理人于2015年5月16日发布了《大成基金管理有限公司关于高级管理人员变更的公告》,经大成基金管理有限公司第六届董事会第七次会议审议通过,肖冰先生不再担任公司副总经理。

§9 备查文件目录

9.1 备查文件目录

1、中国证监会批准设立大成策略回报股票型证券投资基金的文件;
2、《大成策略回报股票型证券投资基金基金合同》;
3、《大成策略回报股票型证券投资基金托管协议》;
4、大成基金管理有限公司批准文件、营业执照、公司章程;
5、本报告期内在指定报刊上披露的各种公告原稿。

9.2 存放地点

本季度报告存放在本基金管理人和托管人的办公住所。

9.3 查阅方式

投资者可在营业时间免费查阅,或登录本基金管理人网站http://www.dcfund.com.cn进行查阅。

大成基金管理有限公司
2015年7月21日

大成产业升级股票型证券投资基金(LOF)

2015 第二季度 报告

2015年6月30日

基金管理人:大成基金管理有限公司
基金托管人:中国农业银行股份有限公司
报告送出日期:2015年7月21日

§1 重要提示

基金管理人的董事会及董事保证本报告所载资料不存在虚假记载、误导性陈述或重大遗漏,并对其内容的真实性、准确性和完整性承担个别及连带责任。

基金托管人中国农业银行股份有限公司根据本基金合同规定,于2015年7月17日复核了本报告中的财务指标、净值表现和投资组合报告等内容,保证复核内容不存在虚假记载、误导性陈述或者重大遗漏。

基金管理人承诺以诚实信用、勤勉尽责的原则管理和运用基金资产,但不保证基金一定盈利。

基金的过往业绩并不代表其未来表现。投资有风险,投资者在作出投资决策前应仔细阅读本基金的招募说明书。

本报告中财务资料未经审计。

本报告期自2015年4月1日起至6月30日止。

§2 基金产品概况

基金简称	大成产业升级股票(LOF)
场内简称	大成产业
交易代码	160919
基金运作方式	上市契约型开放式(LOF)
基金合同生效日	2014年12月26日
报告期末基金份额总额	864,438,015.12份
投资目标	本基金重点投资于与产业升级主题相关的行业和企业,在严格控制风险的前提下,力争把握新的行业投资机会实现基金资产的长期稳健增值。
投资策略	本基金采取"自上而下"的方式进行大类资产配置,根据对宏观经济、市场面、政策面等因素进行定量与定性相结合的分析研究,确定组合中股票、债券、货币市场工具及其他金融工具的比例。
业绩比较基准	沪深300指数收益率×80%+中证综合债券指数收益率×20%
风险收益特征	本基金是股票型基金,其预期收益及风险水平高于货币市场基金、债券型基金与混合型基金,属于风险水平较高的基金。
基金管理人	大成基金管理有限公司
基金托管人	中国农业银行股份有限公司

§3 主要财务指标和基金净值表现

3.1 主要财务指标

单位:人民币元

主要财务指标	报告期(2015年4月1日 - 2015年6月30日)
1.本期已实现收益	739,879,325.94
2.本期利润	321,008,467.01
3.加权平均基金份额本期利润	0.3010
4.期末基金资产净值	1,353,443,168.22
5.期末基金份额净值	1.566

注:1、本期已实现收益指基金本期利息收入、投资收益、其他收入(不含公允价值变动损益)扣除相关费用后的余额,本期利润为本期已实现收益加上本期公允价值变动收益。

2、所述基金业绩指标不包括持有人交易基金的各项费用,计入费用后实际收益水平要低于所列数字。

3.2 基金净值表现

3.2.1 本报告期基金份额净值增长率及其与同期业绩比较基准收益率的比较

阶段	净值增长率①	净值增长率标准差②	业绩比较基准收益率③	业绩比较基准收益率标准差④	①-③	②-④
过去三个月	11.78%	3.14%	9.07%	2.09%	2.71%	1.05%

3.2.2 自基金合同生效以来基金累计净值增长率变动及其与同期业绩比较基准收益率变动的比较

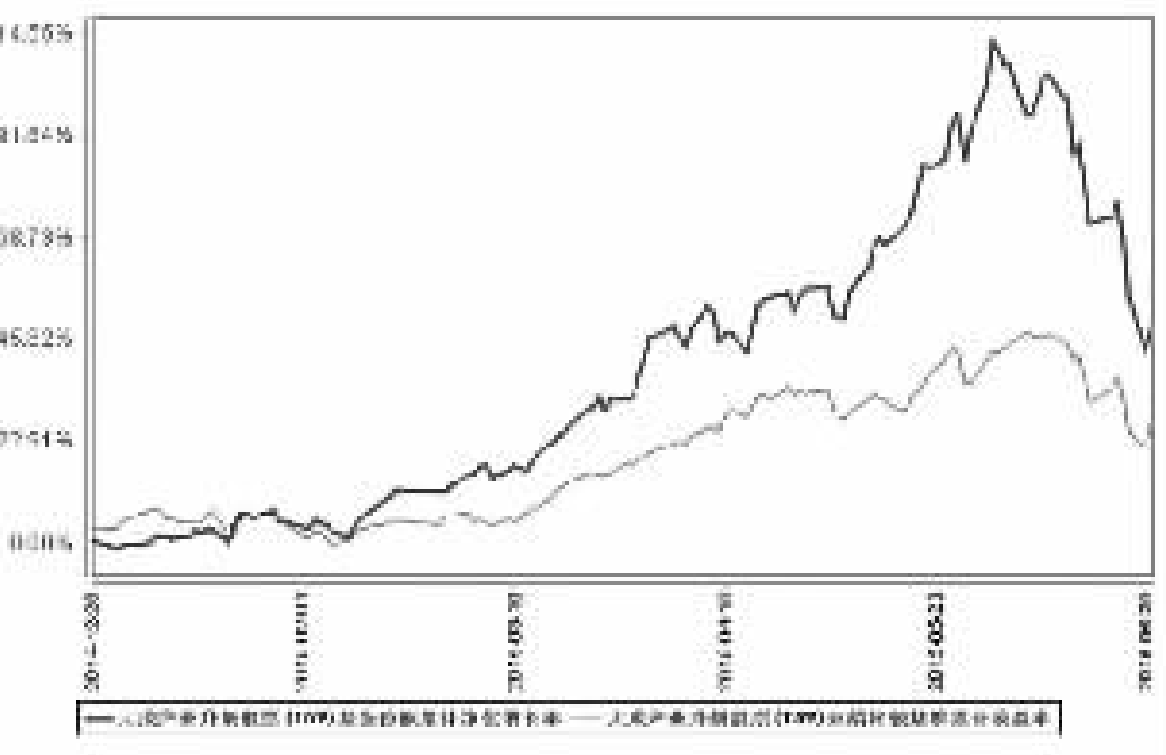

注:1、本基金于2014年12月26日由基金景福转型,截至报告期末,本基金转型后基金合同生效未满一年。

2、按基金合同规定,基金管理人应当自基金转型之日起6个月内使基金的投资组合比例符合基金合同的约定。建仓期结束时,本基金的投资组合比例符合基金合同的约定。

§4 管理人报告

4.1 基金经理(或基金经理小组)简介

姓名	职务	任本基金的基金经理期限		证券从业年限	说明
		任职日期	离任日期		
王文祥先生	本基金基金经理、研究部总监	2014年12月26日	-	8年	清华大学工学硕士。2007年7月至2014年3月任职于长城基金管理有限公司,历任研究部行业研究员,基金经理助理及长城双动力股票型证券投资基金、长城久恒平衡型证券投资基金基金经理。2014年3月加入大成基金管理有限公司,现任研究部总监。2014年7月26日至2014年12月25日任景福证券投资基金基金经理。2014年12月26日起任大成产业升级股票型证券投资基金(LOF)基金经理。具有基金从业资格。国籍:中国

注:1、李林益先生自2015年7月7日起增聘为大成产业升级股票型证券投资基金(LOF)基金经理。上述事项已按法规要求及公司相关制度办理,变更流程合法合规。

2、任职日期、离任日期为本基金管理人作出决定之日。

3、证券从业年限的计算标准遵从行业协会《证券业从业人员资格管理办法》的相关规定。

4.2 管理人对报告期内本基金运作遵规守信情况的说明

本报告期内,本基金管理人严格遵守《证券法》、《证券投资基金法》、《大成产业升级股票型证券投资基金(LOF)基金合同》和其他有关法律法规的规定,在基金管理运作中,大成产业升级股票型证券投资基金(LOF)的投资范围、投资比例、投资组合、证券交易行为、信息披露等符合有关法律法规、行业监管规则和基金合同等规定,本基金没有发生重大违法违规行为,没有运用基金财产进行内幕交易和操纵市场行为以及进行有损基金投资人利益的关联交易,整体运作合法、合规。本基金将继续以取信于市场、取信于社会投资公众为宗旨,承诺将一如既往地本着诚实信用、勤勉尽责的原则管理和运用基金财产,在规范基金运作和严格控制投资风险的前提下,努力为基金份额持有人谋求最大利益。

4.3 公平交易专项说明

4.3.1 公平交易制度的执行情况

根据《证券投资基金管理公司公平交易制度指导意见》的规定,公司制订了《大成基金管理有限公司公平交易制度》、《大成基金管理有限公司异常交易监控与报告制度》。公司旗下投资组合严格按照制度的规定,参与股票、债券的一级市场申购、二级市场交易等投资管理活动,内容包括授权、研究分析、投资决策、交易执行、业绩评估等与投资管理活动相关的各个环节。研究部负责提供投资研究支持,投资部门负责投资决策,交易管理部负责实施交易并实时监控,监察稽核部负责事前监督、事中检查和事后稽核,风险管理部负责对交易情况进行合理性分析,通过多部门的协作互控,保证了公平交易的可操作、可稽核和可持续。

4.3.2 异常交易行为的专项说明

公司风险管理部定期对公司旗下所有投资组合间同向交易、反向交易等可能存在异常交易的行为进行分析。2015年2季度公司旗下主动投资组合间股票交易存在30笔同日反向交易,原因为投资策略需要;主动型投资组合与指数型投资组合之间或指数型投资组合之间存在股票同日反向交易,但不存在参与交易所公开竞价同日反向交易成交较少的单边交易量超过该股当日成交量5%的交易情形;投资组合间债券交易存在1笔同日反向交易;投资组合间相邻交易日反向交易的市场成交比例、成交均价等交易结果数据表明该类交易不对市场产生重大影响,无异常;投资组合间虽然存在同向交易行为,但结合交易价差分布统计分析和潜在利益输送金额统计结果表明投资组合间不存在利益输送的可能性。

4.4 报告期内基金的投资策略和业绩表现说明

4.4.1 报告期内基金投资策略和运作分析

二季度,市场行情发生了剧烈变化,本基金未能幸免,净值受到了较大影响。到6月初,基金资产主要配置在代表未来的"新蓝筹",到6月2日累计上涨54.48%。基于并购、转型预期带来相关资产阶段性泡沫化,在预期还未兑现之时,遭遇市场去杠杆,触发既有估值体系坍塌。本基金采取了降低仓位和调整结构,以应对潜在的风险。基于企业长期价值变化趋势,将短期估值合理性和流动性提升到更重要的位置。由于此前品种流动性较差,调仓过程中,基金净值回撤较大。

4.4.2 报告期内基金的业绩表现

截止本报告期末,本基金份额资产净值为1.566元。本报告期内基金份额净值增长率为11.78%,同期业绩比较基准收益率为9.07%,高于业绩比较基准的表现。

4.5 管理人对宏观经济、证券市场及行业走势的简要展望

尽管市场产生了剧烈的调整,但是,我国经济所处的发展阶段和趋势并没有发生根本性变化;我国经济转型所需的资源禀赋、技术积累、人员储备和制度准备并未发生根本性变化。基于以上两点,我们对市场整体并不悲观,下跌只是给了一个冷静思考、深入研究的窗口期,以求能以更低的价格,更从容的布局。当前,估值体系处于不稳定阶段,我们判断:伴随着国家干预带来去杠杆软着陆、并购重组的推进、制度变革的落地,估值体系有望进入相对稳定阶段。在估值体系还未稳定之前,我们将保持审慎,策略上偏防守,精选个股为主。

4.6 报告期内基金持有人数或基金资产净值预警说明

无。

§5 投资组合报告

5.1 报告期末基金资产组合情况

序号	项目	金额(元)	占基金总资产的比例(%)
1	权益投资	1,173,748,085.50	81.34
	其中:股票	1,173,748,085.50	81.34
2	基金投资	-	-
3	固定收益投资	-	-
	其中:债券	-	-
	资产支持证券	-	-
4	贵金属投资	-	-
5	金融衍生品投资	-	-
6	买入返售金融资产	-	-
	其中:买断式回购的买入返售金融资产	-	-
7	银行存款和结算备付金合计	192,492,334.11	13.34
8	其他资产	76,781,244.99	5.32
9	合计	1,443,021,664.60	100.00

5.2 报告期末按行业分类的股票投资组合

序号	行业类别	公允价值(元)	占基金资产净值比例(%)
A	农、林、牧、渔业	-	-
B	采矿业	-	-
C	制造业	763,721,869.36	56.43
D	电力、热力、燃气及水生产和供应业	-	-
E	建筑业	47,920,181.88	3.54
F	批发和零售业	-	-
G	交通运输、仓储和邮政业	18,904,000.00	1.40
H	住宿和餐饮业	892.80	0.00
I	信息传输、软件和信息技术服务业	211,634,449.56	15.64
J	金融业	19,212,185.00	1.42
K	房地产业	60,900,000.00	4.50
L	租赁和商务服务业	-	-
M	科学研究和技术服务业	51,454,506.90	3.80
N	水利、环境和公共设施管理业	-	-
O	居民服务、修理和其他服务业	-	-
P	教育	-	-
Q	卫生和社会工作	-	-
R	文化、体育和娱乐业	-	-
S	综合	-	-
	合计	1,173,748,085.50	86.72

5.3 报告期末按公允价值占基金资产净值比例大小排序的前十名股票投资明细

序号	股票代码	股票名称	数量(股)	公允价值(元)	占基金资产净值比例(%)
1	002303	美盈森	2,334,684	88,204,361.52	6.52
2	002380	科远股份	1,485,319	87,158,518.92	6.44
3	000008	神州高铁	2,751,201	86,552,783.46	6.40
4	002414	高德红外	1,949,734	76,663,540.88	5.66
5	002384	东山精密	3,011,404	66,582,142.44	4.92
6	600050	中国联通	9,000,000	65,970,000.00	4.87
7	600340	华夏幸福	2,000,000	60,900,000.00	4.50
8	300011	鼎汉技术	1,500,000	53,130,000.00	3.93
9	300284	苏交科	2,524,755	51,454,506.90	3.80
10	002375	亚厦股份	1,999,945	47,918,682.20	3.54

5.4 报告期末按债券品种分类的债券投资组合

本基金本报告期末未持有债券。

5.5 报告期末按公允价值占基金资产净值比例大小排序的前五名债券投资明细

本基金本报告期末未持有债券。

5.6 报告期末按公允价值占基金资产净值比例大小排序的前十名资产支持证券投资明细

本基金本报告期末未持有资产支持证券。

5.7 报告期末按公允价值占基金资产净值比例大小排序的前五名贵金属投资明细

本基金本报告期末未持有贵金属。

5.8 报告期末按公允价值占基金资产净值比例大小排序的前五名权证投资明细

本基金本报告期末未持有权证。

5.9 报告期末本基金投资的股指期货交易情况说明

5.9.1 报告期末本基金投资的股指期货持仓和损益明细

本基金本报告期末投资股指期货。

5.9.2 本基金投资股指期货的投资政策

本基金为提高投资效率更好地达到本基金的投资目标,在风险可控的前提下,本着谨慎原则,参与股指期货投资。

5.10 报告期末本基金投资的国债期货交易情况说明

5.10.1 本期国债期货投资政策

本基金本报告期未投资国债期货。

5.10.2 报告期末本基金投资的国债期货持仓和损益明细

本基金本报告期未投资国债期货。

5.10.3 本期国债期货投资评价

本基金本报告期未投资国债期货。

5.11 投资组合报告附注

5.11.1 本基金投资的前十名证券的发行主体本期未出现被监管部门立案调查,或在报告编制日前一年内受到公开谴责、处罚的情形。

5.11.2 本基金投资的前十名股票中,没有投资于超出基金合同规定的备选股票库之外的股票。

5.11.3 其他资产构成

序号	名称	金额(元)
1	存出保证金	1,451,726.29
2	应收证券清算款	75,216,765.17
3	应收股利	-
4	应收利息	46,732.65
5	应收申购款	20,354.86
6	其他应收款	-
7	待摊费用	45,666.02
8	其他	-
9	合计	76,781,244.99

5.11.4 报告期末持有的处于转股期的可转换债券明细

本基金本报告期末未持有处于转股期的可转换债券。

5.11.5 报告期末前十名股票中存在流通受限情况的说明

序号	股票代码	股票名称	流通受限部分的公允价值(元)	占基金资产净值比例(%)	流通受限情况说明
1	002303	美盈森	88,204,361.52	6.52	重大事项
2	000008	神州高铁	86,552,783.46	6.40	重大事项
3	002414	高德红外	76,663,540.88	5.66	重大事项
4	002375	亚厦股份	47,918,682.20	3.54	重大事项

5.11.6 投资组合报告附注的其他文字描述部分

由于四舍五入原因,分项之和与合计可能有尾差。

§6 开放式基金份额变动

单位:份

报告期期初基金份额总额	1,385,425,880.75
报告期期间基金总申购份额	62,379,060.17
减:报告期期间基金总赎回份额	583,366,925.80
报告期期末基金份额总额	864,438,015.12

§7 基金管理人运用固有资金投资本基金情况

7.1 基金管理人持有本基金份额变动情况

单位:份

报告期期初基金份额总额	7,500,000.00
报告期期间买入/申购总份额	-
报告期期间卖出/赎回总份额	-
报告期期末管理人持有的本基金份额	7,500,000.00
报告期期末持有的本基金份额占基金总份额比例(%)	0.87

7.2 基金管理人运用固有资金投资本基金交易明细

本报告期基金管理人未运用固有资金投资本基金。

§8 影响投资者决策的其他重要信息

1、基金管理人于2015年5月5日发布了《大成基金管理有限公司关于高级管理人员变更的公告》,经大成基金管理有限公司第六届董事会第六次会议审议通过,刘明先生不再担任公司副总经理。

2、基金管理人于2015年5月16日发布了《大成基金管理有限公司关于高级管理人员变更的公告》,经大成基金管理有限公司第六届董事会第七次会议审议通过,肖冰先生不再担任公司副总经理。

§9 备查文件目录

9.1 备查文件目录

1、中国证监会批准设立大成产业升级股票型证券投资基金(LOF)的文件;
2、《大成产业升级股票型证券投资基金(LOF)基金合同》;
3、《大成产业升级股票型证券投资基金(LOF)托管协议》;
4、大成基金管理有限公司批准文件、营业执照、公司章程;
5、本报告期内在指定报刊上披露的各种公告原稿。

9.2 存放地点

本季度报告存放在本基金管理人和托管人的住所。

9.3 查阅方式

投资者可在营业时间免费查阅,或登录本基金管理人网站http://www.dcfund.com.cn进行查阅。

大成基金管理有限公司
2015年7月21日

大成财富管理2020生命周期证券投资基金

2015 第二季度 报告

2015年6月30日

基金管理人:大成基金管理有限公司
基金托管人:中国银行股份有限公司
报告送出日期:2015年7月21日

§1 重要提示

基金管理人的董事会及董事保证本报告所载资料不存在虚假记载、误导性陈述或重大遗漏,并对其内容的真实性、准确性和完整性承担个别及连带责任。

基金托管人中国银行股份有限公司根据本基金合同规定,于2015年7月17日复核了本报告中的财务指标、净值表现和投资组合报告等内容,保证复核内容不存在虚假记载、误导性陈述或者重大遗漏。

基金管理人承诺以诚实信用、勤勉尽责的原则管理和运用基金资产,但不保证基金一定盈利。

基金的过往业绩并不代表其未来表现。投资有风险,投资者在作出投资决策前应仔细阅读本基金的招募说明书。

本报告中财务资料未经审计。

本报告期自2015年4月1日起至6月30日止。

§2 基金产品概况

基金简称	大成2020生命周期混合
交易代码	090006
前端交易代码	090006
后端交易代码	091006
基金运作方式	契约型开放式
基金合同生效日	2006年9月13日
报告期末基金份额总额	3,989,592,305.35份
投资目标	本基金投资于具有良好流动性的权益证券、固定收益证券和(或)货币市场工具等,通过调整资产配置策略和精选证券,以超越业绩比较基准,寻求在一定风险承受水平下的当期收益和资本增值的整体最大化。在2020年12月31日以前,本基金侧重于资本增值,当期收益为辅;在2020年12月31日之后,本基金侧重于当期收益,资本增值为辅。
投资策略	本基金在组合构建中强调风险收益比的合理优化,将纪律性和科学性结合起来,建立较全面的资产、个券投资价值评价体系,不断优化投资组合配置。本基金的投资策略分为两个层次:第一个层次是资产配置策略,即在权益类、固定收益证券和货币市场工具之间的配置比例;第二个层次是权益类证券和固定收益类证券等的投资。
业绩比较基准	基金合同生效日至2010年12月31日:75%×新华富时中国A600指数+25%×中国债券总指数 2011年1月1日至2015年12月31日:45%×沪深300指数+55%×中国债券总指数 2016年1月1日至2020年12月31日:25%×沪深300指数+75%×中国债券总指数 2021年1月1日以及该日以后:10%×沪深300指数+90%×中国债券总指数
风险收益特征	本基金属于生命周期型基金,2020年12月31日为本基金的目标日期。从建仓期结束起至目标日止,本基金的风险与收益水平将随着时间的流逝逐步降低。即本基金初始投资阶段的风险收益水平接近股票基金;随着目标日期的临近,本基金逐步发展为一只低风险债券型基金。
基金管理人	大成基金管理有限公司
基金托管人	中国银行股份有限公司

§3 主要财务指标和基金净值表现

3.1 主要财务指标

单位:人民币元

主要财务指标	报告期(2015年4月1日 - 2015年6月30日)
1.本期已实现收益	1,424,166,143.11
2.本期利润	1,084,149,400.84
3.加权平均基金份额本期利润	0.1846
4.期末基金资产净值	3,507,053,368.20
5.期末基金份额净值	0.879

注:1、本期已实现收益指基金本期利息收入、投资收益、其他收入(不含公允价值变动收益)扣除相关费用后的余额,本期利润为本期已实现收益加上本期公允价值变动收益。

2、所述基金业绩指标不包括持有人交易基金的各项费用,计入费用后实际收益水平要低于所列数字。

3.2 基金净值表现

3.2.1 本报告期基金份额净值增长率及其与同期业绩比较基准收益率的比较

阶段	净值增长率①	净值增长率标准差②	业绩比较基准收益率③	业绩比较基准收益率标准差④	①-③	②-④
过去三个月	13.42%	2.21%	6.42%	1.18%	7.00%	1.03%

3.2.2 自基金合同生效以来基金累计净值增长率变动及其与同期业绩比较基准收益率变动的比较

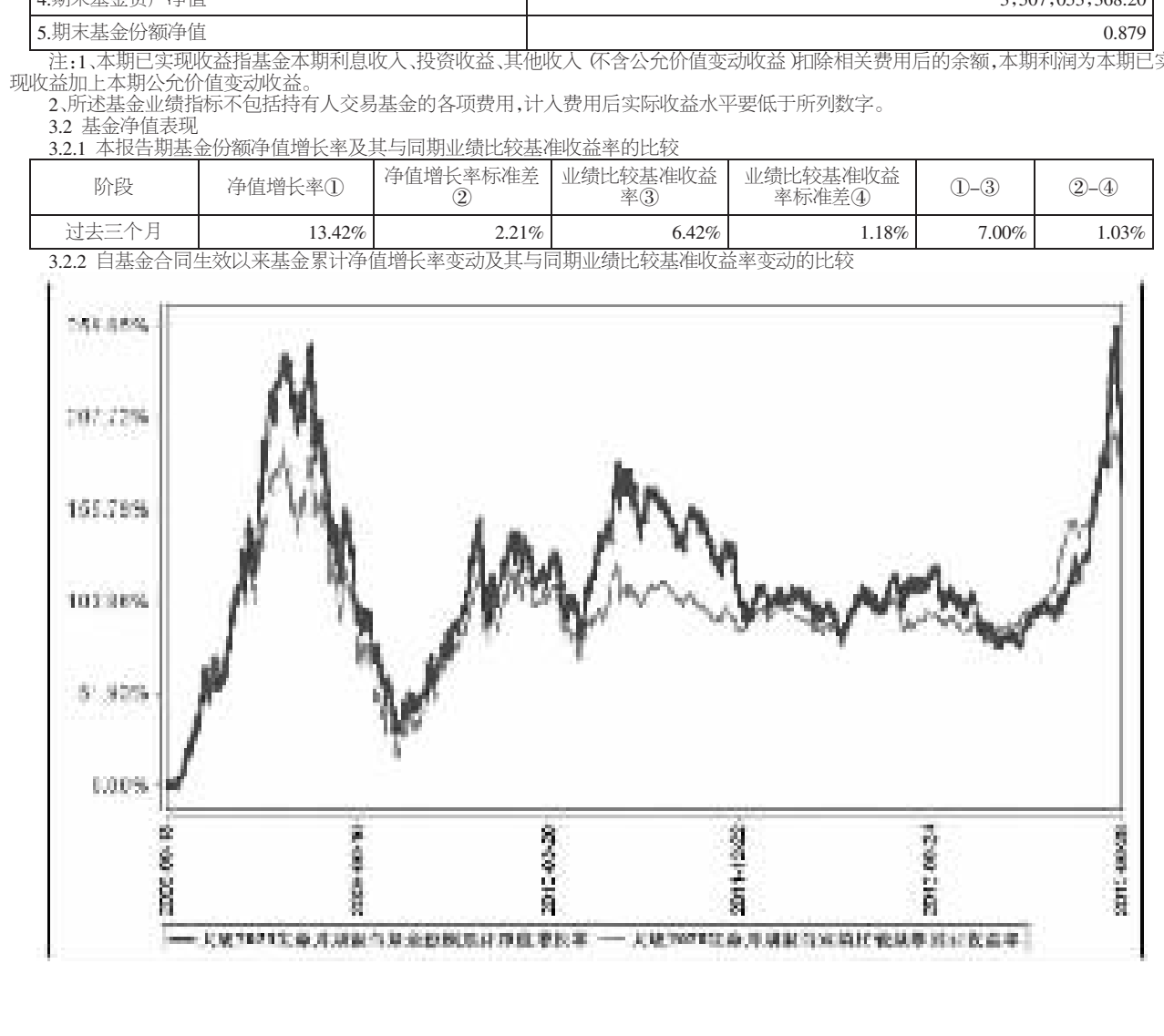

注:按基金合同规定,本基金各个时间段的资产配置比例如下:

时间段	权益类证券比例范围	固定收益类证券及货币市场工具比例范围
基金合同生效日至2010年12月31日	0-95%	5%-100%
2011年1月1日至2015年12月31日	0-75%	25%-100%
2016年1月1日至2020年12月31日	0—50%	50%-100%
2021年1月1日以及该日以后	0—20%	80%-100%

自基金合同生效起6个月内为建仓期。截至报告期末本基金的各项投资比例已达到基金合同中规定的各项比例。

§4 管理人报告

4.1 基金经理(或基金经理小组)简介

姓名	职务	任本基金的基金经理期限		证券从业年限	说明
		任职日期	离任日期		
周德昕先生	本基金基金经理	2014年6月26日	-	13年	财务管理学硕士。曾任职于哈里投资有限公司、新疆证券有限责任公司及广发证券股份有限公司,从事投资研究工作。2007年3月至2012年3月任职于招商基金管理有限公司,历任高级研究员、研究组长、助理基金经理及招商大盘蓝筹股票型证券投资基金及招商中小盘精选股票型证券投资基金基金经理。2012年4月至2014年4月任职于安信证券股份有限公司,历任证券投资部执行总经理及资产管理部副总经理。2014年4月加入大成基金管理有限公司,现任股票投资部成长组投资总监。2014年6月26日起任大成财富管理2020生命周期证券投资基金基金经理。2015年5月23日起任大成新锐产业股票型证券投资基金基金经理。具有基金从业资格。国籍:中国

注:1、任职日期、离任日期为本基金管理人作出决定之日。

2、证券从业年限的计算标准遵从行业协会《证券业从业人员资格管理办法》的相关规定。

4.2 管理人对报告期内本基金运作遵规守信情况的说明

本报告期内,本基金管理人严格遵守《证券法》、《证券投资基金法》、《大成财富管理2020生命周期证券投资基金基金合同》和其他有关法律法规的规定,在基金管理运作中,大成财富管理2020生命周期证券投资基金的投资范围、投资比例、投资组合、证券交易行为、信息披露等符合有关法律法规、行业监管规则和基金合同等规定,本基金没有发生重大违法违规行为,没有运用基金财产进行内幕交易和操纵市场行为以及进行有损基金投资人利益的关联交易,整体运作合法、合规。本基金将继续以取信于市场、取信于社会投资公众为宗旨,承诺将一如既往地本着诚实信用、勤勉尽责的原则管理和运用基金财产,在规范基金运作和严格控制投资风险的前提下,努力为基金份额持有人谋求最大利益。

4.3 公平交易专项说明

4.3.1 公平交易制度的执行情况

根据《证券投资基金管理公司公平交易制度指导意见》的规定,公司制订了《大成基金管理有限公司公平交易制度》、《大成基金管理有限公司异常交易监控与报告制度》。公司旗下投资组合严格按照制度的规定,参与股票、债券的一级市场申购、二级市场交易等投资管理活动,内容包括授权、研究分析、投资决策、交易执行、业绩评估等与投资管理活动相关的各个环节。研究部负责提供投资研究支持,投资部门负责投资决策,交易管理部负责实施交易并实时监控,监察稽核部负责事前监督、事中检查和事后稽核,风险管理部负责对交易情况进行合理性分析,通过多部门的协作互控,保证了公平交易的可操作、可稽核和可持续。

4.3.2 异常交易行为的专项说明

公司风险管理部定期对公司旗下所有投资组合间同向交易、反向交易等可能存在异常交易的行为进行分析。2015年2季度公司旗下主动投资组合间股票交易存在30笔同日反向交易,原因为投资策略需要;主动型投资组合与指数型投资组合之间或指数型投资组合之间存在股票同日反向交易,但不存在参与交易所公开竞价同日反向交易成交较少的单边交易量超过该股当日成交量5%的交易情形;投资组合间债券交易存在1笔同日反向交易;投资组合间相邻交易日反向交易的市场成交比例、成交均价等交易结果数据表明该类交易不对市场产生重大影响,无异常;投资组合间虽然存在同向交易行为,但结合交易价差分布统计分析和潜在利益输送金额统计结果表明投资组合间不存在利益输送的可能性。

4.4 报告期内基金的投资策略和业绩表现说明

4.4.1 报告期内基金投资策略和运作分析

国内宏观经济二季度继续疲弱,预计二季度GDP有可能破7%,通胀水平也维持在低位,虽然央行连续降息降准,但由于金融体系利率水平和实体经济利率水平传导机制不顺畅,货币政策的宽松对实体经济的刺激不明显。而过于充裕的流动性大部分进入股市。

金融体系流动性过于充裕以及持续累计的赚钱效应吸引力许多投资不断加杠杆,推动指数快速上涨,由此引发了监管部门的担忧,开始清理场外配资。在此背景下,二季度A股市场出现大幅震荡,上证综指一路上冲到5229点,但由于投机氛围过于严重,在清理杠杆的影响下,6月份最后两周内市场急速暴跌,形成罕见的跌幅。

本基金在今年二季度超额收益主要来自我们在国企改革、医药、农业信息化、传媒等板块的个股选择。

4.4.2 报告期内基金的业绩表现

截止本报告期末,本基金份额资产净值为0.879元,本报告期基金份额净值增长率为13.42%,同期业绩比较基准收益率为6.42%,高于业绩比较基准的表现。

4.5 管理人对宏观经济、证券市场及行业走势的简要展望

虽然短期经济仍然较为疲弱,但随着稳增长政策的不断加码,房地产销售的持续回暖和地方政府债务置换的快速推进,房地产和基建投资企稳回升带动终端需求复苏,有望推动生产面出现企稳格局。产业结构升级和国企改革是未来几年振兴中国的主线,国家在政策上一定会进行大力支持,很多龙头企业也已经在新方向上做了大力投入。因此,我们对中国的经济和改革前途仍保持乐观态度。

面对这次罕见的股价暴跌,也说明我国的资本市场仍显年轻,在很多金融创新工具的使用上仍有很多不足,因为也仅仅是工具性的问题,而非经济和改革前途出了问题,我们就有充分理由相信,我们政府能成功应对这次股市危机。

由降杠杆引发股票市场在短期内出现急速下跌,市场整体估值体系也面临着重构,很多估值合理的优质个股也会被错杀。因此在下半年的投资策略上,我们会挑选长期空间广阔、商业模式清晰且估值合理的公司。

4.6 报告期内基金持有人数或基金资产净值预警说明

无。

§5 投资组合报告

5.1 报告期末基金资产组合情况

序号	项目	金额(元)	占基金总资产的比例(%)
1	权益投资	2,278,947,539.10	63.02
	其中:股票	2,278,947,539.10	63.02
2	基金投资	-	0.00
3	固定收益投资	729,499,500.00	20.17
	其中:债券	729,499,500.00	20.17
	资产支持证券	-	0.00
4	贵金属投资	-	0.00
5	金融衍生品投资	-	0.00
6	买入返售金融资产	22,000,253.00	0.61
	其中:买断式回购的买入返售金融资产	-	0.00
7	银行存款和结算备付金合计	568,730,773.42	15.73
8	其他资产	16,855,894.58	0.47
9	合计	3,616,033,960.10	100.00

5.2 报告期末按行业分类的股票投资组合

代码	行业类别	公允价值(元)	占基金资产净值比例(%)
A	农、林、牧、渔业	19,695,260.00	0.56
B	采矿业	-	0.00
C	制造业	896,529,180.36	25.56
D	电力、热力、燃气及水生产和供应业	-	0.00
E	建筑业	5,930,765.16	0.17
F	批发和零售业	256,373,035.00	7.31
G	交通运输、仓储和邮政业	-	0.00
H	住宿和餐饮业	-	0.00
I	信息传输、软件和信息技术服务业	23,632,825.00	0.67
J	金融业	2,829.05	0.00
K	房地产业	219,090,293.87	6.25
L	租赁和商务服务业	319,784,402.40	9.12
M	科学研究和技术服务业	7,307,249.00	0.21
N	水利、环境和公共设施管理业	319,918,703.94	9.12
O	居民服务、修理和其他服务业	-	0.00
P	教育	-	0.00
Q	卫生和社会工作	-	0.00
R	文化、体育和娱乐业	210,682,995.32	6.01
S	综合	-	0.00
	合计	2,278,947,539.10	64.98

5.3 报告期末按公允价值占基金资产净值比例大小排序的前十名股票投资明细

序号	股票代码	股票名称	数量(股)	公允价值(元)	占基金资产净值比例(%)
1	000826	桑德环境	8,226,127	319,914,079.03	9.12
2	000061	农 产 品	15,675,706	319,784,402.40	9.12
3	600872	中炬高新	12,922,724	299,290,287.84	8.53
4	000816	智慧农业	26,866,157	277,796,063.38	7.92
5	600655	豫园商城	15,715,980	252,241,479.00	7.19
6	600565	迪马股份	17,527,159	212,604,438.67	6.06
7	300027	华谊兄弟	5,523,938	210,682,995.32	6.01
8	002614	蒙发利	10,559,976	188,284,372.08	5.37
9	000848	承德露露	6,456,564	117,509,464.80	3.35
10	000503	海虹控股	451,045	22,101,205.00	0.63

5.4 报告期末按债券品种分类的债券投资组合

序号	债券品种	公允价值(元)	占基金资产净值比例(%)
1	国家债券	-	0.00
2	央行票据	-	0.00
3	金融债券	361,278,000.00	10.30
	其中:政策性金融债	361,278,000.00	10.30
4	企业债券	5,189,500.00	0.15
5	企业短期融资券	330,578,000.00	9.43
6	中期票据	32,454,000.00	0.93
7	可转债	-	0.00
8	其他	-	0.00
9	合计	729,499,500.00	20.80

5.5 报告期末按公允价值占基金资产净值比例大小排序的前五名债券投资明细

序号	债券代码	债券名称	数量(张)	公允价值(元)	占基金资产净值比例(%)
1	120239	12国开39	3,000,000	300,990,000.00	8.58
2	041562020	15沪世茂CP002	1,400,000	140,126,000.00	4.00
3	011586005	15光明SCP005	500,000	50,145,000.00	1.43
4	011528003	15北车SCP003	500,000	49,945,000.00	1.42
5	100236	10国开36	400,000	40,208,000.00	1.15

5.6 报告期末按公允价值占基金资产净值比例大小排序的前十名资产支持证券投资明细

本基金本报告期末未持有资产支持证券。

5.7 报告期末按公允价值占基金资产净值比例大小排序的前五名贵金属投资明细

本基金本报告期末未持有贵金属投资。

5.8 报告期末按公允价值占基金资产净值比例大小排序的前五名权证投资明细

本基金本报告期末未持有权证。

5.9 报告期末本基金投资的股指期货交易情况说明

5.9.1 报告期末本基金投资的股指期货持仓和损益明细

本基金本报告期末投资股指期货。

5.9.2 本基金投资股指期货的投资政策

本基金本报告期末投资股指期货。

5.10 报告期末本基金投资的国债期货交易情况说明

5.10.1 本期国债期货投资政策

本基金本报告期未投资国债期货。

5.10.2 报告期末本基金投资的国债期货持仓和损益明细

本基金本报告期未投资国债期货。

5.10.3 本期国债期货投资评价

本基金本报告期未投资国债期货。

5.11 投资组合报告附注

5.11.1 报告期内本基金投资的前十名证券的发行主体无被监管部门立案调查,或在报告编制日前一年内受到公开谴责、处罚的情形。

5.11.2 本基金投资的前十名股票中,没有投资于超出基金合同规定的备选股票库之外的股票。

5.11.3 其他资产构成

序号	名称	金额(元)
1	存出保证金	3,357,241.08
2	应收证券清算款	-
3	应收股利	-
4	应收利息	12,779,887.71
5	应收申购款	718,765.79
6	其他应收款	-
7	待摊费用	-
8	其他	-
9	合计	16,855,894.58

5.11.4 报告期末持有的处于转股期的可转换债券明细

本基金本报告期末未持有处于转股期的可转换债券。

5.11.5 报告期末前十名股票中存在流通受限情况的说明

序号	股票代码	股票名称	流通受限部分的公允价值(元)	占基金资产净值比例(%)	流通受限情况说明
1	600872	中炬高新	299,290,287.84	8.53	重大事项停牌

5.11.6 投资组合报告附注的其他文字描述部分

由于四舍五入原因,分项之和与合计可能有尾差。

§6 开放式基金份额变动

单位:份

报告期期初基金份额总额	7,427,176,390.44
报告期期间基金总申购份额	75,830,287.86
减:报告期期间基金总赎回份额	3,513,414,372.95
报告期期间基金拆分变动份额(份额减少以"-"填列)	-
报告期期末基金份额总额	3,989,592,305.35

§7 基金管理人运用固有资金投资本基金情况

7.1 基金管理人持有本基金份额变动情况

基金管理人未持有本基金份额。

7.2 基金管理人运用固有资金投资本基金交易明细

本报告期基金管理人未运用固有资金投资本基金。

§8 影响投资者决策的其他重要信息

1、基金管理人于2015年5月5日发布了《大成基金管理有限公司关于高级管理人员变更的公告》,经大成基金管理有限公司第六届董事会第六次会议审议通过,刘明先生不再担任公司副总经理。

2、基金管理人于2015年5月16日发布了《大成基金管理有限公司关于高级管理人员变更的公告》,经大成基金管理有限公司第六届董事会第七次会议审议通过,肖冰先生不再担任公司副总经理。

§9 备查文件目录

9.1 备查文件目录

1、中国证监会批准设立大成财富管理2020生命周期证券投资基金的文件;
2、《大成财富管理2020生命周期证券投资基金基金合同》;
3、《大成财富管理2020生命周期证券投资基金托管协议》;
4、大成基金管理有限公司批准文件、营业执照、公司章程;
5、本报告期内在指定报刊上披露的各种公告原稿。

9.2 存放地点

本季度报告存放在本基金管理人和托管人的住所。

9.3 查阅方式

投资者可在营业时间免费查阅,或登录本基金管理人网站http://www.dcfund.com.cn进行查阅。

大成基金管理有限公司
2015年7月21日