国泰估值优势股票型证券投资基金（LOF）

2015 第二季度 报告

2015年6月30日

基金管理人：国泰基金管理有限公司

基金托管人：中国工商银行股份有限公司

报告送出日期：二〇一五年七月二十一日

§1 重要提示

基金管理人的董事会及董事保证本报告所载资料不存在虚假记载、误导性陈述或重大遗漏，并对其内容的真实性、准确性和完整性承担个别及连带责任。

基金托管人中国工商银行股份有限公司根据本基金合同规定，于2015年7月17日复核了本报告中的财务指标、净值表现和投资组合报告等内容，保证复核内容不存在虚假记载、误导性陈述或者重大遗漏。

基金管理人承诺以诚实信用、勤勉尽责的原则管理和运用基金资产，但不保证基金一定盈利。

基金的过往业绩并不代表其未来表现。投资有风险，投资者在作出投资决策前应仔细阅读本基金的招募说明书。

本报告中财务资料未经审计。

本报告期自2015年4月1日起至6月30日止。

§2 基金产品概况

基金简称	国泰估值优势股票（LOF）
场内简称	国泰估值
基金主代码	160212
交易代码	160212
基金运作方式	上市契约型开放式
基金合同生效日	2010年2月10日
报告期末基金份额总额	38,543,027.34份
投资目标	坚持价值投资的理念，力争在有效控制风险的前提下实现基金资产的长期稳定增值。
投资策略	1、资产配置 本基金的资产配置策略主要通过对宏观经济运行状况、国家财政和货币政策、国家产业政策以及资本市场资金环境，重点考察市场估值水平，使用联邦（FED）模型和风险收益规划模型，确定大类资产配置方案。 2、行业配置 本基金的行业配置主要利用ROIC的持续性以及周期性规律，来优化配置相应的行业。ROIC，投资资本回报率，是评估资本投入回报有效性的常用指标。该指标主要用于衡量企业运用所有债权人和股东投入为企业获得赢利的能力，也用来衡量企业创造价值的能力。在宏观经济处于周期底部阶段时，应选择ROIC低于其长期平均水平较多的的行业进行超配，分享经济复苏时行业盈利能力恢复所带来的收益；在宏观经济处于周期顶部阶段时，应选择低配ROIC明显高于其长期平均水平的行业，规避经济回落时行业盈利快速下滑的风险。 3、个股选择策略 本基金的个股选择主要采取"自下而上"的策略。通过对企业的基本面和市场竞争格局进行分析，重点考察具有竞争力和估值优势上市公司股票，在实施严格的风险管理手段的基础上，获取持续稳定的经风险调整后的合理回报。 4、债券投资策略 本基金的债券资产投资主要以长期利率趋势分析为基础，结合中短期的经济周期、宏观政策方向及收益率曲线分析，通过债券置换和收益率曲线配置等方法，实施积极的债券投资管理。 5、权证投资策略 对权证的投资建立在对标的证券和组合收益进行分析的基础之上，主要用于锁定收益和控制风险。 6、资产支持证券投资策略 对各档次资产支持证券利率敏感度进行综合分析。在给定提前还款率下，分析各档次资产支持证券的收益率和加权平均期限的变化情况。
业绩比较基准	沪深300指数收益率×80%+中证全债指数收益率×20%
风险收益特征	从基金资产整体运作来看，本基金为股票型基金，基金资产整体的预期收益和预期风险均较高，属于证券投资基金中的中高风险品种，理论上其风险收益水平高于混合型基金、债券型基金和货币市场基金。
基金管理人	国泰基金管理有限公司
基金托管人	中国工商银行股份有限公司

§3 主要财务指标和基金净值表现

3.1 主要财务指标

单位：人民币元

主要财务指标	报告期（2015年4月1日-2015年6月30日）
1.本期已实现收益	35,426,118.51
2.本期利润	19,208,126.96
3.加权平均基金份额本期利润	0.4335
4.期末基金资产净值	69,034,479.05
5.期末基金份额净值	1.791

注：(1)本期已实现收益指基金本期利息收入、投资收益、其他收入（不含公允价值变动收益）扣除相关费用后的余额，本期利润为本期已实现收益加上本期公允价值变动收益；

(2)所述基金业绩指标不包括持有人认购或交易基金的各项费用，计入费用后实际收益水平要低于所列数字。

3.2 基金净值表现

3.2.1 本报告期基金份额净值增长率及其与同期业绩比较基准收益率的比较

阶段	净值增长率①	净值增长率标准差②	业绩比较基准收益率③	业绩比较基准收益率标准差④	①-③	②-④
过去三个月	28.66%	3.33%	9.09%	2.09%	19.57%	1.24%

3.2.2自基金转型以来基金累计净值增长率变动及其与同期业绩比较基准收益率变动的比较

国泰估值优势股票型证券投资基金（LOF）

累计净值增长率与业绩比较基准收益率的历史走势对比图

（2013年2月19日至2015年6月30日）

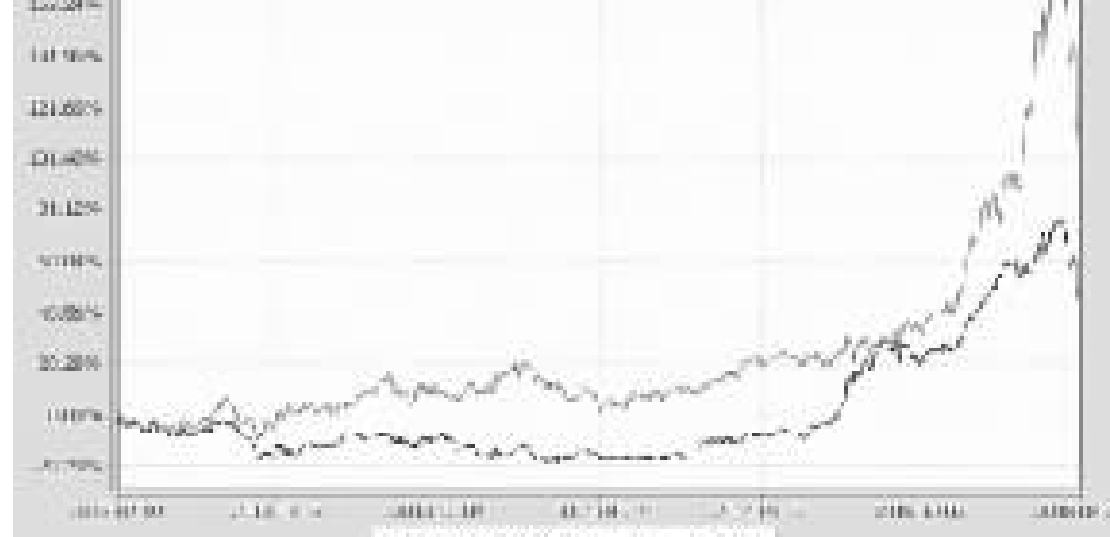

注：本基金合同于2010年2月10日生效。封闭期为三年。本基金封闭期于2013年2月18日届满，封闭期届满后，估值优先份额和估值进取份额转换为同一上市开放式基金（LOF）的份额，估值优先份额和估值进取份额自2013年2月19日起终止上市。原国泰估值优势可分离交易股票型证券投资基金基金名称变更为"国泰估值优势股票型证券投资基金（LOF）"。本基金在六个月建仓结束时，各项资产配置比例符合合同约定。

§4 管理人报告

4.1 基金经理(或基金经理小组)简介

姓名	职务	任本基金的基金经理期限		证券从业年限	说明
		任职日期	离任日期		
杨飞	本基金的基金经理、国泰金龙行业混合、国泰成长优选股票、国泰中小盘成长股票（LOF）的基金经理	2015-03-26	-	7年	硕士研究生。2008年7月至2009年8月在诺德基金管理有限公司任助理研究员，2009年9月至2011年2月在景顺长城基金管理有限公司任研究员。2011年2月加入国泰基金管理有限公司，历任研究员、基金经理助理。2014年10月起任国泰金龙行业精选证券投资基金的基金经理，2015年3月起兼任国泰估值优势股票型证券投资基金（LOF）的基金经理，2015年5月起兼任国泰中小盘成长股票型证券投资基金（LOF）和国泰成长优选股票型证券投资基金的基金经理。

注：1、此处的任职日期和离任日期均指公司决定生效之日，首任基金经理，任职日期为基金合同生效日。

2、证券从业的含义遵从行业协会《证券业从业人员资格管理办法》的相关规定。

4.2 管理人对报告期内本基金运作遵规守信情况的说明

本报告期内，本基金管理人严格遵守《证券法》、《证券投资基金法》、《基金管理公司公平交易制度指导意见》等有关法律法规的规定，严格遵守基金合同和招募说明书约定，本着诚实信用、勤勉尽责、最大限度保护投资人合法权益等原则管理和运用基金资产，在控制风险的基础上为持有人谋求最大利益。本报告期内，本基金运作合法合规，未发生损害基金份额持有人利益的行为，未发生内幕交易、操纵市场和不当关联交易及其他违规行为，信息披露及时、准确、完整，本基金与本基金管理人所管理的其他基金资产、投资组合与公司资产之间严格分开、公平对待，基金管理小组保持独立运作，并通过科学决策、规范运作、精心管理和健全内控体系，有效保障投资人的合法权益。

4.3 公平交易专项说明

4.3.1 公平交易制度的执行情况

本报告期内，本基金管理人严格遵守《证券投资基金管理公司公平交易制度指导意见》的相关规定，通过严格的内部风险控制制度和流程，对各环节的投资风险和管理风险进行有效控制，严格控制不同投资组合之间的同日反向交易，严格禁止可能导致不公平交易和利益输送的同日反向交易，确保公平对待所管理的所有基金和投资组合，切实防范利益输送行为。

4.3.2 异常交易行为的专项说明

本报告期内，本基金与本基金管理人所管理的其他投资组合未发生大额同日反向交易。本报告期内，未发现本基金有可能导致不公平交易和利益输送的异常交易。

4.4 报告期内基金的投资策略和业绩表现说明

4.4.1报告期内基金投资策略和运作分析

二季度A股市场表现大幅震荡，前两月以创业板为代表的新兴行业涨幅巨大，但6月份市场整体出现了大幅回调，创业板调整幅度更大。市场出现大幅调整的主要原因是受监管层打击场外配资以及预期流动性宽松有变化造成的。分行业看，轻工制造、国防军工、纺织服装是涨幅排在前三的行业。

本基金在二季度加大了对低估值、低涨幅的医药生物与食品饮料个股的配置，减持了前期涨幅大的计算机行业的个股，基金在二季度的超额收益与绝对收益都比较明显。二季度末的组合基本集中在大科技、大制造、大健康等行业中估值比较合理的个股。

4.4.2报告期内基金的业绩表现

本基金在2015年二季度的净值增长率为28.66%，同期业绩比较基准收益率为9.09%。

4.5管理人对宏观经济、证券市场及行业走势的简要展望

展望三季度，在降准、降息的背景下，流动性宽松得到稳定的预期；监管层对场外配资的清理也基本接近尾声。市场经过大幅调整后，估值明显的降低，可以在新兴行业中自下而上挑选出估值合理的成长股。行业配置上，继续看好新兴行业，如医药生物、电子、机械等都是重点配置的行业。

4.6报告期内基金持有人数或基金资产净值预警说明

无。

§5 投资组合报告

5.1 报告期末基金资产组合情况

序号	项目	金额（元）	占基金总资产的比例（%）
1	权益投资	62,634,044.63	79.59
	其中：股票	62,634,044.63	79.59
2	固定收益投资	-	-
	其中：债券	-	-
	资产支持证券	-	-
3	贵金属投资	-	-
4	金融衍生品投资	-	-
5	买入返售金融资产	-	-
	其中：买断式回购的买入返售金融资产	-	-
6	银行存款和结算备付金合计	15,972,744.85	20.30
7	其他资产	93,799.80	0.12
8	合计	78,700,589.28	100.00

5.2 报告期末按行业分类的股票投资组合

代码	行业类别	公允价值（元）	占基金资产净值比例（%）
A	农、林、牧、渔业	-	-
B	采矿业	-	-
C	制造业	46,699,108.23	67.65
D	电力、热力、燃气及水生产和供应业	-	-
E	建筑业	85,249.16	0.12
F	批发和零售业	4,209,964.63	6.10
G	交通运输、仓储和邮政业	-	-
H	住宿和餐饮业	-	-
I	信息传输、软件和信息技术服务业	8,633,427.61	12.51
J	金融业	-	-
K	房地产业	-	-
L	租赁和商务服务业	676,968.00	0.98
M	科学研究和技术服务业	-	-
N	水利、环境和公共设施管理业	2,329,327.00	3.37
O	居民服务、修理和其他服务业	-	-
P	教育	-	-
Q	卫生和社会工作	-	-
R	文化、体育和娱乐业	-	-
S	综合	-	-
	合计	62,634,044.63	90.73

5.3 报告期末按公允价值占基金资产净值比例大小排序的前十名股票投资明细

序号	股票代码	股票名称	数量（股）	公允价值（元）	占基金资产净值比例（%）
1	002104	恒宝股份	213,277	5,052,532.13	7.32
2	002551	尚荣医疗	105,300	4,568,967.00	6.62
3	002649	博彦科技	70,865	4,365,992.65	6.32
4	300150	世纪瑞尔	320,378	4,267,434.96	6.18
5	600129	太极集团	131,100	3,568,542.00	5.17
6	002675	东诚药业	77,900	3,554,577.00	5.15
7	601313	江南嘉捷	130,015	2,432,580.65	3.52
8	000035	中国天楹	118,300	2,329,327.00	3.37
9	002456	欧菲光	67,200	2,267,328.00	3.28
10	002009	天奇股份	91,500	2,266,455.00	3.28

5.4 报告期末按债券品种分类的债券投资组合

本基金本报告期末未持有债券。

5.5 报告期末按公允价值占基金资产净值比例大小排序的前五名债券投资明细

本基金本报告期末未持有债券。

5.6 报告期末按公允价值占基金资产净值比例大小排序的前十名资产支持证券投资明细

本基金本报告期末未持有资产支持证券。

5.7 报告期末按公允价值占基金资产净值比例大小排序的前五名贵金属投资明细

本基金本报告期末未持有贵金属。

5.8 报告期末按公允价值占基金资产净值比例大小排序的前五名权证投资明细

本基金本报告期末未持有权证。

5.9 报告期末本基金投资的股指期货交易情况说明

5.9.1 报告期末本基金投资的股指期货持仓和损益明细

本基金本报告期末未持有股指期货。

5.9.2 本基金投资股指期货的投资政策

本基金本报告期末投资股指期货。若本基金投资股指期货，本基金将根据风险管理的原则，以套期保值为主要目的，有选择地投资于股指期货。套期保值将主要采用流动性好、交易活跃的期货合约。

本基金在进行股指期货投资时，将通过对证券市场和期货市场运行趋势的研究，并结合股指期货的定价模型寻求其合理的估值水平。

本基金管理人将充分考虑股指期货的收益性、流动性及风险特征，通过资产配置、品种选择，谨慎进行投资，以降低投资组合的整体风险。

法律法规对于基金投资股指期货的投资策略另有规定的，本基金将按法律法规的规定执行。

5.10报告期末本基金投资的国债期货交易情况说明

根据本基金基金合同，本基金不能投资于国债期货。

5.11 投资组合报告附注

5.11.1本报告期内基金投资的前十名证券的发行主体没有被监管部门立案调查或在报告编制日前一年受到公开谴责、处罚的情况。

5.11.2基金投资的前十名股票中，没有投资于超出基金合同规定备选股票库之外的情况。

5.11.3 其他各项资产构成

序号	名称	金额（元）
1	存出保证金	84,701.14
2	应收证券清算款	-
3	应收股利	-
4	应收利息	1,571.61
5	应收申购款	7,527.05
6	其他应收款	-
7	待摊费用	-
8	其他	-
9	合计	93,799.80

5.11.4报告期末持有的处于转股期的可转换债券明细

本基金本报告期末未持有可转换债券。

5.11.5报告期末前十名股票中存在流通受限情况的说明

序号	股票代码	股票名称	流通受限部分的公允价值（元）	占基金资产净值比例（%）	流通受限情况说明
1	002649	博彦科技	4,365,992.65	6.32	重大事项
2	000035	中国天楹	2,329,327.00	3.37	重大事项

§6 开放式基金份额变动

单位：份

报告期期初基金份额总额	65,528,658.71
报告期基金总申购份额	14,563,995.37
减：报告期基金总赎回份额	41,549,626.74
报告期基金拆分变动份额	-
报告期期末基金份额总额	38,543,027.34

§7 基金管理人运用固有资金投资本基金情况

7.1 基金管理人持有本基金份额变动情况

本报告期内本基金管理人未运用固有资金投资本基金。截止本报告期末，本基金管理人未持有本基金。

7.2 基金管理人运用固有资金投资本基金交易明细

本报告期内本基金管理人未运用固有资金交易本基金。

§8 备查文件目录

8.1 备查文件目录

1、关于核准国泰估值优势可分离交易股票型证券投资基金募集的批复

2、国泰估值优势可分离交易股票型证券投资基金基金合同

3、国泰估值优势可分离交易股票型证券投资基金托管协议

4、报告期内披露的各项公告

5、国泰基金管理有限公司营业执照和公司章程

8.2 存放地点

本基金管理人国泰基金管理有限公司办公地点——上海市虹口区公平路18号8号楼嘉昱大厦16层-19层。

8.3 查阅方式

可咨询本基金管理人；部分备查文件可在本基金管理人公司网站上查阅。

客户服务中心电话：（021）31089000，400-888-8688

客户投诉电话：（021）31089000

公司网址：http://www.gtfund.com

国泰基金管理有限公司

二〇一五年七月二十一日

国泰国策驱动灵活配置混合型证券投资基金

2015 第二季度 报告

2015年6月30日

基金管理人：国泰基金管理有限公司

基金托管人：中国建设银行股份有限公司

报告送出日期：二〇一五年七月二十一日

§1 重要提示

基金管理人的董事会及董事保证本报告所载资料不存在虚假记载、误导性陈述或重大遗漏，并对其内容的真实性、准确性和完整性承担个别及连带责任。

基金托管人中国建设银行股份有限公司根据本基金合同规定，于2015年7月17日复核了本报告中的财务指标、净值表现和投资组合报告等内容，保证复核内容不存在虚假记载、误导性陈述或者重大遗漏。

基金管理人承诺以诚实信用、勤勉尽责的原则管理和运用基金资产，但不保证基金一定盈利。

基金的过往业绩并不代表其未来表现。投资有风险，投资者在作出投资决策前应仔细阅读本基金的招募说明书。

本报告中财务资料未经审计。

本报告期自2015年4月1日起至6月30日止。

§2 基金产品概况

基金简称	国泰国策驱动灵活配置混合
基金主代码	000511
交易代码	000511
基金运作方式	契约型开放式
基金合同生效日	2014年2月17日
报告期末基金份额总额	7,088,093,903.49份
投资目标	通过深入研究，积极投资于符合国家政策导向、经济发展方向且增长前景确定的优质企业，在控制风险的前提下，力争实现基金资产的长期稳定增值。
投资策略	长期看来，我国经济转型是一个多层次、长周期的过程，主要由经济结构调整、产业结构升级和区域结构优化组成，其发展与国家政策导向紧密相关。国家政策将有力推动相关经济领域的发展，受益于国家政策的行业和公司将成为先导性力量，在整体经济中占主导地位，其中蕴含的投资机会将主导未来资本市场的走向。 本基金基于自上而下的国策驱动投资分析框架，深入挖掘国家政策推进过程中符合经济结构调整、产业转型升级方向，且在政策推动下收益性确定的投资机会，构建并动态调整投资组合。本基金以政策为投资导向，重点关注的政策包括国家的财政、货币政策等宏观政策，为推进某些产业或区域发展所采取的产业扶持、财税税收倾斜、发展规划等产业、区域政策以及股票发行体制改革等改革政策，基于对国家政策的密切跟踪和分析，挖掘资本市场的投资机会。 本基金自上而下的投资策略主要分为两个层次，首先通过前瞻性地判断不同金融资产的相对收益，完成大类资产配置。在大类资产配置的基础上，积极把握国家政策方向和宏观经济发展趋势，结合基本面分析和估值水平分析，精选个股，完成股票组合的构建，并通过运用久期策略、期限结构策略和个券选择策略完成债券组合的构建。 1、大类资产配置策略 本基金的大类资产配置主要通过对宏观经济运行状况、国家财政和货币政策、国家产业政策以及资本市场资金环境、证券市场走势的分析，预测未来一段时间股票、债券市场的相对收益率，并基于分析、预测结果调整股票、债券类资产在给定时间区间内的动态配置。 2、股票投资策略 （1）行业配置 本基金股票投资主要分为两个步骤：第一个步骤是行业配置，基于定性和定量分析，对行业进行优化配置和动态调整。 （2）个股精选 在行业配置基础上，本基金精选成长性明确、市场估值合理的优质上市公司，构建股票投资组合。 （3）股票投资组合管理 本基金将在策略分析基础上，建立买入和卖出股票名单，选择合理时机，稳步建立和调整投资组合。在投资组合管理过程中，本基金还将注重投资品种的交易活跃程度，以保证整体组合具有良好的流动性。 3、固定收益品种投资策略 本基金采用的固定收益品种主要投资策略包括：久期策略、期限结构策略和个券选择策略等。 4、股指期货投资策略 本基金管理人将充分考虑股指期货的收益性、流动性及风险特征，通过资产配置、品种选择，谨慎进行投资，旨在通过股指期货实现基金的套期保值。 5、权证投资策略 权证为本基金辅助性投资工具，其投资原则为有利于基金资产增值。本基金在权证投资方面将以价值分析为基础，在采用数量化模型分析其合理定价的基础上，立足于无风险套利，尽量减少组合净值波动率，力求稳健的超额收益。
业绩比较基准	沪深300指数收益率×50%+中证综合债券指数收益率×50%
风险收益特征	本基金为混合型基金，其预期风险、预期收益高于货币市场基金和债券型基金，低于股票型基金。
基金管理人	国泰基金管理有限公司
基金托管人	中国建设银行股份有限公司

注：本基金可以根据届时有效的有关法律法规和政策的规定进行融资融券、转融通。待基金参与融资融券和转融通业务的相关规定颁布后，基金管理人在履行相关程序后，可以在不改变本基金既有投资目标、策略和风险收益特征并在控制风险的前提下，参与融资融券业务以及通过证券金融公司办理转融通业务，以提高投资效率及进行风险管理。届时基金参与融资融券、转融通等业务的风险控制原则、具体参与比例限制、费用收支、信息披露、估值方法及其他相关事项按照中国证监会的规定及其他相关法律法规的要求执行。

§3 主要财务指标和基金净值表现

3.1 主要财务指标

单位：人民币元

主要财务指标	报告期（2015年4月1日-2015年6月30日）
1.本期已实现收益	206,620,950.47
2.本期利润	266,000,550.47
3.加权平均基金份额本期利润	0.0508
4.期末基金资产净值	9,880,679,525.68
5.期末基金份额净值	1.394

注：（1）本期已实现收益指基金本期利息收入、投资收益、其他收入（不含公允价值变动收益）扣除相关费用后的余额，本期利润为本期已实现收益加上本期公允价值变动收益；

（2）所述基金业绩指标不包括持有人认购或交易基金的各项费用，计入费用后实际收益水平要低于所列数字。

3.2 基金净值表现

3.2.1 本报告期基金份额净值增长率及其与同期业绩比较基准收益率的比较

阶段	净值增长率①	净值增长率标准差②	业绩比较基准收益率③	业绩比较基准收益率标准差④	①-③	②-④
过去三个月	3.49%	0.07%	6.74%	1.31%	-3.25%	-1.24%

3.2.2自基金合同生效以来基金累计净值增长率变动及其与同期业绩比较基准收益率变动的比较

国泰国策驱动灵活配置混合型证券投资基金

累计净值增长率与业绩比较基准收益率的历史走势对比图

（2014年2月17日至2015年6月30日）

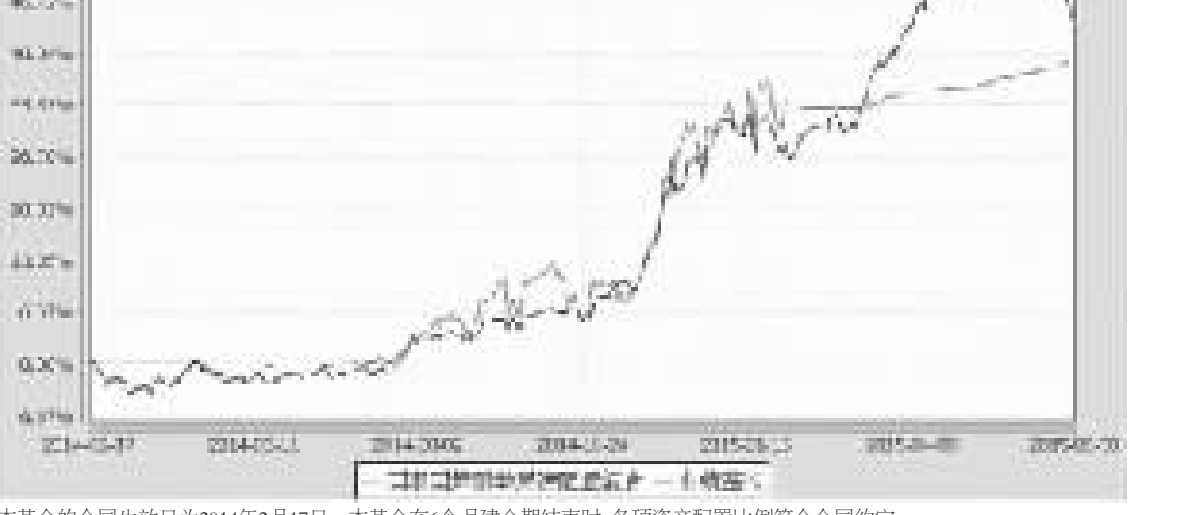

注：本基金的合同生效日为2014年2月17日。本基金在6个月建仓期结束时，各项资产配置比例符合合同约定。

§4 管理人报告

4.1 基金经理(或基金经理小组)简介

姓名	职务	任本基金的基金经理期限		证券从业年限	说明
		任职日期	离任日期		
樊利安	本基金的基金经理、国泰民益灵活配置混合（LOF）（原国泰淘新灵活配置）、国泰浓益灵活配置混合、国泰结构转型灵活配置混合、国泰兴益灵活配置混合、国泰生益灵活配置混合、国泰金泰平衡混合（原国泰金泰封闭的基金经理）、国泰睿吉灵活配置混合的基金经理、研究部副总监	2015-03-17	-	9年	硕士。曾任职上海鑫地投资管理有限公司、天治基金管理有限公司等。2010年7月加入国泰基金管理有限公司，历任研究员、基金经理助理。2014年10月起任国泰民益灵活配置混合型证券投资基金（LOF）（原国泰淘新灵活配置混合型证券投资基金）和国泰浓益灵活配置混合型证券投资基金的基金经理，2015年1月起兼任国泰结构转型灵活配置混合型证券投资基金的基金经理，2015年3月起兼任国泰国策驱动灵活配置混合型证券投资基金的基金经理，2015年5月起兼任国泰兴益灵活配置混合型证券投资基金的基金经理，2015年6月起兼任国泰生益灵活配置混合型证券投资基金、国泰睿吉灵活配置混合型证券投资基金和国泰金泰平衡混合型证券投资基金（原金泰证券投资基金）的基金经理。2015年5月起任研究部副总监。

注：1、此处的任职日期和离任日期均指公司决定生效之日，首任基金经理，任职日期为基金合同生效日。

2、证券从业的含义遵从行业协会《证券业从业人员资格管理办法》的相关规定。

4.2 管理人对报告期内本基金运作遵规守信情况的说明

本报告期内，本基金管理人严格遵守《证券法》、《证券投资基金法》、《基金管理公司公平交易制度指导意见》等有关法律法规的规定，严格遵守基金合同和招募说明书约定，本着诚实信用、勤勉尽责、最大限度保护投资人合法权益等原则管理和运用基金资产，在控制风险的基础上为持有人谋求最大利益。本报告期内，本基金运作合法合规，未发生损害基金份额持有人利益的行为，未发生内幕交易、操纵市场和不当关联交易及其他违规行为，信息披露及时、准确、完整，本基金与本基金管理人所管理的其他基金资产、投资组合与公司资产之间严格分开、公平对待，基金管理小组保持独立运作，并通过科学决策、规范运作、精心管理和健全内控体系，有效保障投资人的合法权益。

4.3 公平交易专项说明

4.3.1 公平交易制度的执行情况

本报告期内，本基金管理人严格遵守《证券投资基金管理公司公平交易制度指导意见》的相关规定，通过严格的内部风险控制制度和流程，对各环节的投资风险和管理风险进行有效控制，严格控制不同投资组合之间的同日反向交易，严格禁止可能导致不公平交易和利益输送的同日反向交易，确保公平对待所管理的所有基金和投资组合，切实防范利益输送行为。

4.3.2 异常交易行为的专项说明

本报告期内，本基金与本基金管理人所管理的其他投资组合未发生大额同日反向交易。本报告期内，未发现本基金有可能导致不公平交易和利益输送的异常交易。

4.4 报告期内基金的投资策略和业绩表现说明

4.4.1报告期内基金投资策略和运作分析

2015年二季度A股市场大幅震荡，呈倒V字走势，上证指数最大上涨幅度达到38.19%，创下5178.19点的7年新高，但随后快速回落，截止二季度末仅上涨14.12%。其中6月下半月大幅下跌17.4%，创下A股自1997年以来调整幅度纪录。

创业板指二季度最大涨幅达到72.9%，截止季度末上涨22.42%，而6月下半月大幅调整29.2%，中小板指6月下半月调整幅度也达到了23.6%。中小市值股票的调整对投资者的杀伤力是最大的，部分股票短期跌幅已经超过50%。

本基金以新股申购策略为主，以绝对收益为目标，净值实现了稳定增长。

4.4.2报告期内基金的业绩表现

本基金在2015年第二季度的净值增长率为3.49%，同期业绩比较基准收益率为6.74%。

4.5管理人对宏观经济、证券市场及行业走势的简要展望

2015年6月的这一波大幅下跌，一方面是源于前期中小市值股票的快速上涨，另外一方面是因为市场的高杠杆。1-5月股市上涨过程中，大批投资者利用了场外配资或场内融资的杠杆资金，再加上私募及其他机构的结构化产品，市场的总体杠杆水平达到了一个前所未有的高度。在下跌过程中，主动被动平仓降杠杆，导致踩踏效应，指数完全失去了自平衡的机制。

展望下半年，我们谨慎乐观。6月底的降息降准以及后来的央行逆回购，表明货币政策仍然维持宽松的基调，财政政策依旧积极，投资力度逐渐加码，下半年经济有望企稳回升，GDP增长将会回到7%以上。我们判断市场经历了6至7月的一轮调整去杠杆后，有望企稳，大部分估值过高的股票可能难以再回到前期高点，但部分估值合理，成长前景好的企业，经过调整后更具吸引力，未来有望创出新高。

4.6报告期内基金持有人数或基金资产净值预警说明

无。

§5 投资组合报告

5.1 报告期末基金资产组合情况

序号	项目	金额（元）	占基金总资产的比例（%）
1	权益投资	337,992,197.62	3.41
	其中：股票	337,992,197.62	3.41
2	固定收益投资	712,326,363.80	7.20
	其中：债券	712,326,363.80	7.20
	资产支持证券	-	-
3	贵金属投资	-	-
4	金融衍生品投资	-	-
5	买入返售金融资产	631,001,706.50	6.37
	其中：买断式回购的买入返售金融资产	-	-
6	银行存款和结算备付金合计	8,196,161,063.78	82.79
7	其他资产	22,375,332.04	0.23
8	合计	9,899,856,663.74	100.00

5.2 报告期末按行业分类的股票投资组合

代码	行业类别	公允价值（元）	占基金资产净值比例（%）
A	农、林、牧、渔业	-	-
B	采矿业	-	-
C	制造业	104,799,084.46	1.06
D	电力、热力、燃气及水生产和供应业	78,420,000.00	0.79
E	建筑业	-	-
F	批发和零售业	-	-
G	交通运输、仓储和邮政业	-	-
H	住宿和餐饮业	-	-
I	信息传输、软件和信息技术服务业	1,107,739.80	0.01
J	金融业	137,360,000.00	1.39
K	房地产业	7,714,000.00	0.08
L	租赁和商务服务业	-	-
M	科学研究和技术服务业	-	-
N	水利、环境和公共设施管理业	-	-
O	居民服务、修理和其他服务业	-	-
P	教育	-	-
Q	卫生和社会工作	-	-
R	文化、体育和娱乐业	-	-
S	综合	8,591,373.36	0.09
	合计	337,992,197.62	3.42

5.3 报告期末按公允价值占基金资产净值比例大小排序的前十名股票投资明细

序号	股票代码	股票名称	数量（股）	公允价值（元）	占基金资产净值比例（%）
1	601211	国泰君安	4,000,000	137,360,000.00	1.39
2	601985	中国核电	6,000,000	78,420,000.00	0.79
3	002073	软控股份	500,000	11,550,000.00	0.12
4	600129	太极集团	400,000	10,888,000.00	0.11
5	600141	兴发集团	599,948	10,337,104.04	0.10
6	600563	法拉电子	299,971	9,284,102.45	0.09
7	600805	悦达投资	549,672	8,591,373.36	0.09
8	600666	西南药业	199,959	8,508,255.45	0.09
9	002108	沧州明珠	509,998	8,037,568.48	0.08
10	002444	巨星科技	381,500	7,050,120.00	0.07

5.4 报告期末按债券品种分类的债券投资组合

序号	债券品种	公允价值（元）	占基金资产净值比例（%）
1	国家债券	209,156,565.80	2.12
2	央行票据	-	-
3	金融债券	-	-
	其中：政策性金融债	-	-
4	企业债券	-	-
5	企业短期融资券	501,206,000.00	5.07
6	中期票据	-	-
7	可转债	1,963,798.00	0.02
8	其他	-	-
9	合计	712,326,363.80	7.21

5.5 报告期末按公允价值占基金资产净值比例大小排序的前五名债券投资明细

序号	债券代码	债券名称	数量（张）	公允价值（元）	占基金资产净值比例（%）
1	019321	13国债21	1,479,940	148,837,565.80	1.51
2	140023	14附息国债23	500,000	50,235,000.00	0.51
3	041555017	15陕煤化CP002	500,000	50,235,000.00	0.51
4	011599238	15首农SCP001	500,000	50,115,000.00	0.51
5	011599265	15深燃气SCP002	500,000	49,975,000.00	0.51

5.6 报告期末按公允价值占基金资产净值比例大小排序的前十名资产支持证券投资明细

本基金本报告期末未持有资产支持证券。

5.7 报告期末按公允价值占基金资产净值比例大小排序的前五名贵金属投资明细

本基金本报告期末未持有贵金属。

5.8 报告期末按公允价值占基金资产净值比例大小排序的前五名权证投资明细

本基金本报告期末未持有权证。

5.9 报告期末本基金投资的股指期货交易情况说明

5.9.1 报告期末本基金投资的股指期货持仓和损益明细

本基金本报告期末未持有股指期货。

5.9.2 本基金投资股指期货的投资政策

本基金本报告期末投资股指期货。若本基金投资股指期货，本基金将根据风险管理的原则，以套期保值为主要目的，有选择地投资于股指期货。套期保值将主要采用流动性好、交易活跃的期货合约。

本基金在进行股指期货投资时，将通过对证券市场和期货市场运行趋势的研究，并结合股指期货的定价模型寻求其合理的估值水平。

本基金管理人将充分考虑股指期货的收益性、流动性及风险特征，通过资产配置、品种选择，谨慎进行投资，以降低投资组合的整体风险。

法律法规对于基金投资股指期货的投资策略另有规定的，本基金将按法律法规的规定执行。

5.10报告期末本基金投资的国债期货交易情况说明

根据本基金基金合同，本基金不能投资于国债期货。

5.11 投资组合报告附注

5.11.1本报告期内基金投资的前十名证券的发行主体没有被监管部门立案调查或在报告编制日前一年受到公开谴责、处罚的情况。

5.11.2基金投资的前十名股票中，没有投资于超出基金合同规定备选股票库之外的情况。

5.11.3 其他各项资产构成

序号	名称	金额（元）
1	存出保证金	106,841.44
2	应收证券清算款	11,562,024.77
3	应收股利	-
4	应收利息	10,706,465.83
5	应收申购款	-
6	其他应收款	-
7	待摊费用	-
8	其他	-
9	合计	22,375,332.04

5.11.4报告期末持有的处于转股期的可转换债券明细

本基金本报告期末未持有处于转股期的可转换债券。

5.11.5报告期末前十名股票中存在流通受限情况的说明

本基金本报告期末前十名股票中不存在流通受限情况。

§6 开放式基金份额变动

单位：份

报告期期初基金份额总额	3,762,846,162.60
报告期基金总申购份额	3,681,412,216.59
减：报告期基金总赎回份额	356,164,475.70
报告期基金拆分变动份额	-
报告期期末基金份额总额	7,088,093,903.49

§7 基金管理人运用固有资金投资本基金情况

7.1 基金管理人持有本基金份额变动情况

本报告期内本基金管理人未运用固有资金投资本基金。截止本报告期末，本基金管理人未持有本基金。

7.2 基金管理人运用固有资金投资本基金交易明细

本报告期内，本基金的基金管理人未运用固有资金交易本基金。

§8 备查文件目录

8.1 备查文件目录

1、国泰国策驱动灵活配置混合型证券投资基金基金合同

2、国泰国策驱动灵活配置混合型证券投资基金托管协议

3、关于核准国泰国策驱动灵活配置混合型证券投资基金募集的批复

4、报告期内披露的各项公告

5、法律法规要求备查的其他文件

8.2 存放地点

本基金管理人国泰基金管理有限公司办公地点——上海市虹口区公平路18号8号楼嘉昱大厦16层-19层。

本基金托管人中国建设银行股份有限公司办公地点——北京市西城区闹市口大街1号院1号楼。

8.3 查阅方式

可咨询本基金管理人；部分备查文件可在本基金管理人公司网站上查阅。

客户服务中心电话：（021）31089000，400-888-8688

客户投诉电话：（021）31089000

公司网址：http://www.gtfund.com

国泰基金管理有限公司

二〇一五年七月二十一日

国泰国证食品饮料行业指数分级证券投资基金

2015 第二季度 报告

2015年6月30日

基金管理人：国泰基金管理有限公司

基金托管人：中国农业银行股份有限公司

报告送出日期：二〇一五年七月二十一日

§1 重要提示

基金管理人的董事会及董事保证本报告所载资料不存在虚假记载、误导性陈述或重大遗漏，并对其内容的真实性、准确性和完整性承担个别及连带责任。

基金托管人中国农业银行股份有限公司根据本基金合同规定，于2015年7月17日复核了本报告中的财务指标、净值表现和投资组合报告等内容，保证复核内容不存在虚假记载、误导性陈述或者重大遗漏。

基金管理人承诺以诚实信用、勤勉尽责的原则管理和运用基金资产，但不保证基金一定盈利。

基金的过往业绩并不代表其未来表现。投资有风险，投资者在作出投资决策前应仔细阅读本基金的招募说明书。

本报告中财务资料未经审计。

本报告期自2015年4月1日起至6月30日止。

§2 基金产品概况

基金简称	国泰国证食品饮料行业指数分级		
场内简称	国泰食品		
基金主代码	160222		
交易代码	160222		
基金运作方式	契约型开放式		
基金合同生效日	2014年10月23日		
报告期末基金份额总额	3,749,502,525.51份		
投资目标	本基金紧密跟踪标的指数，追求基金净值收益率与业绩比较基准之间的跟踪偏离度和跟踪误差最小化。		
投资策略	1、股票投资策略 本基金主要采取完全复制法，即按照标的指数成份股组成及其权重构建股票投资组合，并根据标的指数成份股及其权重的变动而进行相应的调整。但因特殊情况（如成份股长期停牌、成份股发生变更、成份股权重由于自由流通量发生变化、成份股公司行为、市场流动性不足等）导致本基金管理人无法按照标的指数构成及权重进行同步调整时，基金管理人将对投资组合进行优化，尽量降低跟踪误差。 2、债券投资策略 基于流动性管理的需要，本基金可以投资于到期日在一年期以内的政府债券、央行票据和金融债，债券投资的目的是保证基金资产流动性并提高基金资产的投资收益。 3、股指期货投资策略 本基金投资股指期货将主要选择流动性好、交易活跃的股指期货合约。本基金力争利用股指期货的杠杆作用，降低股票仓位频繁调整的交易成本和跟踪误差，达到有效跟踪标的指数的目的。		
业绩比较基准	国证食品饮料行业指数收益率×95%+银行活期存款利率（税后）×5%。		
风险收益特征	本基金虽为股票型指数基金，但由于采取了基金份额分级的结构设计，不同的基金份额具有不同的风险收益特征。 运作过程中，本基金共有三类基金份额，分别为国泰食品份额、食品A份额、食品B份额。		
基金管理人	国泰基金管理有限公司		
基金托管人	中国农业银行股份有限公司		
下属分级基金的基金简称	国泰食品	食品A	食品B
下属分级基金的场内简称	国泰食品	食品A	食品B
下属分级基金的交易代码	160222	150198	150199
报告期末下属分级基金的份额总额	560,485,621.51份	1,594,508,452.00份	1,594,508,452.00份
下属分级基金的风险收益特征	国泰食品份额为普通的股票型指数基金份额，具有较高预期风险、较高预期收益的特征，其预期风险和预期收益均高于混合型基金、债券型基金和货币市场基金。	食品A份额的预期风险和预期收益较低。	食品B份额采用了杠杆式的结构，预期风险和预期收益有所放大，将高于普通的股票型基金。

§3 主要财务指标和基金净值表现

3.1 主要财务指标

单位：人民币元

主要财务指标	报告期（2015年4月1日-2015年6月30日）
1.本期已实现收益	209,122,489.40
2.本期利润	573,376,266.82
3.加权平均基金份额本期利润	0.1923
4.期末基金资产净值	3,728,498,665.17
5.期末基金份额净值	0.9944

注：（1）本期已实现收益指基金本期利息收入、投资收益、其他收入（不含公允价值变动收益）扣除相关费用后的余额，本期利润为本期已实现收益加上本期公允价值变动收益。

（2）所述基金业绩指标不包括持有人认购或交易基金的各项费用，计入费用后实际收益水平要低于所列数字。

3.2 基金净值表现

3.2.1本报告期基金份额净值增长率及其与同期业绩比较基准收益率的比较

阶段	净值增长率①	净值增长率标准差②	业绩比较基准收益率③	业绩比较基准收益率标准差④	①-③	②-④
过去三个月	23.43%	2.48%	22.75%	2.53%	0.68%	-0.05%

3.2.2自基金合同生效以来基金累计净值增长率变动及其与同期业绩比较基准收益率变动的比较

国泰国证食品饮料行业指数分级证券投资基金

累计净值增长率与业绩比较基准收益率历史走势对比图

（2014年10月23日至2015年6月30日）

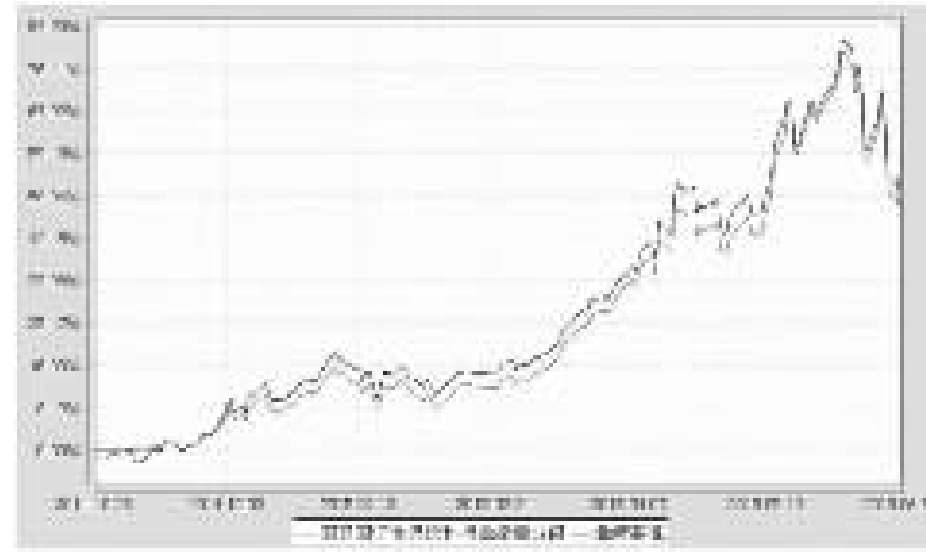

注：（1）本基金的合同生效日为2014年10月23日，截止至2015年6月30日，本基金运作时间未满一年。

（2）本基金在六个月建仓期结束时，各项资产配置比例符合合同约定。

§4 管理人报告

4.1 基金经理（或基金经理小组）简介

姓名	职务	任本基金的基金经理期限		证券从业年限	说明
		任职日期	离任日期		
邱晓华	本基金的基金经理、国泰金鹿保本混合、国泰策略收益灵活配置混合（原国泰目标收益保本混合）、国泰安康养老定期支付混合、国泰大宗商品（QDII-LOF）、国泰保本混合、国泰国证医药卫生行业指数分级的基金经理	2015-04-07	-	14年	硕士研究生。曾任职于新华通讯社、北京首都国际投资管理有限公司、银河证券。2007年4月加入国泰基金管理有限公司，历任行业研究员、基金经理助理。2011年4月至2014年6月任国泰保本混合型证券投资基金的基金经理；2011年6月起兼任国泰金鹿保本增值混合证券投资基金的基金经理；2013年8月至2015年1月15日兼任国泰目标收益保本混合型证券投资基金的基金经理；2014年5月起兼任国泰安康养老定期支付混合型证券投资基金的基金经理；2014年11月起兼任国泰大宗商品配置证券投资基金(LOF)的基金经理；2015年1月16日起兼任国泰策略收益灵活配置混合型证券投资基金（原国泰目标收益保本混合型证券投资基金）的基金经理；2015年4月起兼任国泰国证医药卫生行业指数分级证券投资基金、国泰保本混合型证券投资基金和国泰国证食品饮料行业指数分级证券投资基金的基金经理。
贾成东	本基金的基金经理	2014-10-23	2015-04-07	7年	硕士研究生。2008年2月加入国泰基金管理有限公司，历任量化、宏观、策略、煤炭及银行研究员，2012年2月至2014年3月任研究部总监助理，2013年11月至2015年2月任国泰金马稳健回报证券投资基金的基金经理，2014年6月至2015年4月任国泰国证医药卫生行业指数分级证券投资基金和国泰保本混合型证券投资基金的基金经理，2014年10月至2015年4月任国泰国证食品饮料行业指数分级证券投资基金的基金经理。

注：1、此处的任职日期和离任日期均指公司决定生效之日，首任基金经理，任职日期为基金合同生效日。

2、证券从业的含义遵从行业协会《证券业从业人员资格管理办法》的相关规定。

4.2管理人对报告期内本基金运作遵规守信情况的说明

本报告期内，本基金管理人严格遵守《证券法》、《证券投资基金法》、《基金管理公司公平交易制度指导意见》等有关法律法规的规定，严格遵守基金合同和招募说明书约定，本着诚实信用、勤勉尽责、最大限度保护投资人合法权益等原则管理和运用基金资产，在控制风险的基础上为持有人谋求最大利益。本报告期内，本基金运作合法合规，未发生损害基金份额持有人利益的行为，未发生内幕交易、操纵市场和不当关联交易及其他违规行为，信息披露及时、准确、完整，本基金与本基金管理人所管理的其他基金资产、投资组合与公司资产之间严格分开、公平对待，基金管理小组保持独立运作，并通过科学决策、规范运作、精心管理和健全内控体系，有效保障投资人的合法权益。

4.3 公平交易专项说明

4.3.1公平交易制度的执行情况

本报告期内，本基金管理人严格遵守《证券投资基金管理公司公平交易制度指导意见》的相关规定，通过严格的内部风险控制制度和流程，对各环节的投资风险和管理风险进行有效控制，严格控制不同投资组合之间的同日反向交易，严格禁止可能导致不公平交易和利益输送的同日反向交易，确保公平对待所管理的所有基金和投资组合，切实防范利益输送行为。

4.3.2异常交易行为的专项说明

本报告期内，本基金与本基金管理人所管理的其他投资组合未发生大额同日反向交易。本报告期内，未发现本基金有可能导致不公平交易和利益输送的异常交易。

4.4 报告期内基金的投资策略和业绩表现说明

4.4.1报告期内基金投资策略和运作分析

国证食品指数一季度涨幅14.46%，和沪深300指数同期涨幅相差无几，二季度随着食品饮料行业尤其是白酒行业的基本面进一步改善，二季度指数涨幅为23.94%，同期沪深300涨幅仅为10.41%。

作为行业分级基金，本基金为不同风险偏好的投资者提供了不同风险收益特征的投资工具，食品B二季度日均交易量约为1亿元，食品A二季度日均交易量约为0.3亿元，为投资者在食品饮料行业投资领域提供了规模和流动性最佳的工具。本报告期内，我们根据对市场行情分析判断以及日常申赎情况，对股票仓位及头寸进行了合理安排，将跟踪误差控制在合理水平，为投资者提供更精准的投资工具。

4.4.2报告期内基金的业绩表现

本基金在2015年第二季度的净值增长率为23.43%，同期业绩比较基准收益率为22.75%。

4.5管理人对宏观经济、证券市场及行业走势的简要展望

从去年底开始股市一路高歌猛进，经济在较低增速水平上逐渐有好转迹象，宽松政策利好股市前行。虽然6月中下旬遭遇了全市场的系统性风险，然而暴跌后前期涨幅少估值低的板块如食品饮料板块预计将得到更多关注。我们预计未来市场风格变化、治理结构改善、海外资金流入等积极因素都将带动板块估值上行，其中白酒行业预计将在消费超预期、国企改革推进、行业整合市场集中度提升的过程中带动其他子行业开展估值修复行情。国泰食品有望为投资者继续带来稳健回报。

在市场的系统性风险和流动性风险过后，我们继续看好食品饮料行业的未来。建议投资者根据自己的风险承受能力和投资偏好，利用好国泰国证食品行业指数分级基金的三类份额，积极把握食品饮料行业的投资机会。

4.6报告期内基金持有人数或基金资产净值预警说明

无。

§5 投资组合报告

5.1 报告期末基金资产组合情况

序号	项目	金额（元）	占基金总资产的比例（%）
1	权益投资	3,576,080,499.13	90.99
	其中：股票	3,576,080,499.13	90.99
2	固定收益投资	-	-
	其中：债券	-	-
	资产支持证券	-	-
3	贵金属投资	-	-
4	金融衍生品投资	-	-
5	买入返售金融资产	-	-
	其中：买断式回购的买入返售金融资产	-	-
6	银行存款和结算备付金合计	347,590,494.17	8.84
7	其他资产	6,683,471.97	0.17
8	合计	3,930,354,465.27	100.00

5.2 报告期末按行业分类的股票投资组合

5.2.1积极投资按行业分类的股票投资组合

代码	行业类别	公允价值（元）	占基金资产净值比例（%）
A	农、林、牧、渔业	-	-
B	采矿业	-	-
C	制造业	125,288,382.93	3.36
D	电力、热力、燃气及水生产和供应业	-	-
E	建筑业	-	-
F	批发和零售业	-	-
G	交通运输、仓储和邮政业	-	-
H	住宿和餐饮业	-	-
I	信息传输、软件和信息技术服务业	-	-
J	金融业	-	-
K	房地产业	-	-
L	租赁和商务服务业	21,790,359.36	0.58
M	科学研究和技术服务业	-	-
N	水利、环境和公共设施管理业	-	-
O	居民服务、修理和其他服务业	-	-
P	教育	-	-
Q	卫生和社会工作	-	-
R	文化、体育和娱乐业	-	-
S	综合	-	-
	合计	147,078,742.29	3.94

5.2.2指数投资按行业分类的股票投资组合

代码	行业类别	公允价值（元）	占基金资产净值比例（%）
A	农、林、牧、渔业	-	-
B	采矿业	-	-
C	制造业	3,420,699,183.04	91.74
D	电力、热力、燃气及水生产和供应业	-	-
E	建筑业	-	-
F	批发和零售业	-	-
G	交通运输、仓储和邮政业	-	-
H	住宿和餐饮业	-	-
I	信息传输、软件和信息技术服务业	-	-
J	金融业	-	-
K	房地产业	8,302,573.80	0.22
L	租赁和商务服务业	-	-
M	科学研究和技术服务业	-	-
N	水利、环境和公共设施管理业	-	-
O	居民服务、修理和其他服务业	-	-
P	教育	-	-
Q	卫生和社会工作	-	-
R	文化、体育和娱乐业	-	-
S	综合	-	-
	合计	3,429,001,756.84	91.97

5.3期末按公允价值占基金资产净值比例大小排序的股票投资明细

5.3.1期末指数投资按公允价值占基金资产净值比例大小排序的前十名股票投资明细

序号	股票代码	股票名称	数量（股）	公允价值（元）	占基金资产净值比例（%）
1	600887	伊利股份	29,072,184	549,464,277.60	14.74
2	600519	贵州茅台	1,790,959	461,440,586.35	12.38
3	000858	五 粮 液	10,718,593	339,779,398.10	9.11
4	002304	洋河股份	2,094,401	145,267,653.36	3.90
5	000568	泸州老窖	4,293,822	140,021,535.42	3.76
6	000895	双汇发展	6,017,321	128,349,456.93	3.44
7	600872	中炬高新	4,369,962	101,208,319.92	2.71
8	600600	青岛啤酒	1,960,262	91,328,606.58	2.45
9	600873	梅花生物	8,229,551	85,916,512.44	2.30
10	000729	燕京啤酒	8,001,308	83,213,603.20	2.23

5.3.2期末积极投资按公允价值占基金资产净值比例大小排序的前五名股票投资明细

序号	股票代码	股票名称	数量（股）	公允价值（元）	占基金资产净值比例（%）
1	002286	保龄宝	1,779,936	27,713,603.52	0.74
2	000799	*ST酒鬼	1,257,735	26,123,155.95	0.70
3	600779	水井坊	1,894,628	25,141,713.56	0.67
4	002143	印纪传媒	680,736	21,790,359.36	0.58
5	300149	量子高科	1,055,402	19,809,895.54	0.53

5.4 报告期末按债券品种分类的债券投资组合

本基金本报告期末未持有债券。

5.5 报告期末按公允价值占基金资产净值比例大小排序的前五名债券投资明细

本基金本报告期末未持有债券。

5.6报告期末按公允价值占基金资产净值比例大小排序的前十名资产支持证券投资明细

本基金本报告期末未持有资产支持证券。

5.7报告期末按公允价值占基金资产净值比例大小排序的前五名贵金属投资明细

本基金本报告期末未持有贵金属。

5.8报告期末按公允价值占基金资产净值比例大小排序的前五名权证投资明细

本基金本报告期末未持有权证。

5.9报告期末本基金投资的股指期货交易情况说明

5.9.1报告期末本基金投资的股指期货持仓和损益明细

本基金本报告期末未持有股指期货。

5.9.2本基金投资股指期货的投资政策

本基金本报告期末投资股指期货。若本基金投资股指期货，本基金将根据风险管理的原则，以套期保值为主要目的，有选择地投资于股指期货。套期保值将主要采用流动性好、交易活跃的期货合约。

本基金在进行股指期货投资时，将通过对证券市场和期货市场运行趋势的研究，并结合股指期货的定价模型寻求其合理的估值水平。

本基金管理人将充分考虑股指期货的收益性、流动性及风险特征，通过资产配置、品种选择，谨慎进行投资，以降低投资组合的整体风险。

法律法规对于基金投资股指期货的投资策略另有规定的，本基金将按法律法规的规定执行。

5.10报告期末本基金投资的国债期货交易情况说明

根据本基金基金合同，本基金不能投资于国债期货。

5.11投资组合报告附注

5.11.1本报告期内基金投资的前十名证券的发行主体没有被监管部门立案调查或在报告编制日前一年受到公开谴责、处罚的情况。

5.11.2基金投资的前十名股票中，没有投资于超出基金合同规定备选股票库之外的情况。

5.11.3其他各项资产构成

序号	名称	金额（元）
1	存出保证金	739,600.95
2	应收证券清算款	-
3	应收股利	-
4	应收利息	64,033.00
5	应收申购款	5,879,838.02
6	其他应收款	-
7	待摊费用	-
8	其他	-
9	合计	6,683,471.97

5.11.4报告期末持有的处于转股期的可转换债券明细

本基金本报告期末未持有处于转股期的可转换债券。

5.11.5报告期末前十名股票中存在流通受限情况的说明

5.11.5.1期末指数投资前十名股票中存在流通受限情况的说明

序号	股票代码	股票名称	流通受限部分的公允价值（元）	占基金资产净值比例（%）	流通受限情况说明
1	600872	中炬高新	101,208,319.92	2.71	重大事项停牌

5.11.5.2期末积极投资前五名股票中存在流通受限情况的说明

序号	股票代码	股票名称	流通受限部分的公允价值（元）	占基金资产净值比例（%）	流通受限情况说明
1	000799	*ST酒鬼	26,123,155.95	0.70	重大事项停牌
2	002143	印纪传媒	21,790,359.36	0.58	重大事项停牌
3	300149	量子高科	19,809,895.54	0.53	重大事项停牌

§6开放式基金份额变动

单位：份

项目	国泰食品	食品A	食品B
报告期期初基金份额总额	253,314,791.04	643,830,285.00	643,830,285.00
报告期基金总申购份额	3,525,248,735.15	-	-
减：报告期基金总赎回份额	1,316,721,570.68	-	-
报告期基金拆分变动份额	-494,097,449.10	950,678,167.00	950,678,167.00
报告期期末基金份额总额	560,485,621.51	1,594,508,452.00	1,594,508,452.00

§7 基金管理人运用固有资金投资本基金情况

7.1 基金管理人持有本基金份额变动情况

本报告期内本基金管理人未运用固有资金投资本基金。截止本报告期末，本基金管理人未持有本基金。

7.2 基金管理人运用固有资金投资本基金交易明细

本报告期内，本基金的基金管理人未运用固有资金交易本基金。

§8 备查文件目录

8.1 备查文件目录

1、国泰国证食品饮料行业指数分级证券投资基金基金合同

2、国泰国证食品饮料行业指数分级证券投资基金托管协议

3、关于核准国泰国证食品饮料行业指数分级证券投资基金募集的批复

4、报告期内披露的各项公告

5、法律法规要求备查的其他文件

8.2 存放地点

本基金管理人国泰基金管理有限公司办公地点——上海市虹口区公平路18号8号楼嘉昱大厦16层-19层。

8.3 查阅方式

可咨询本基金管理人；部分备查文件可在本基金管理人公司网站上查阅。

客户服务中心电话：（021）31089000，400-888-8688

客户投诉电话：（021）31089000

公司网址：http://www.gtfund.com

国泰基金管理有限公司

二〇一五年七月二十一日