

## 同系基金抱团股大起底 52股最扎堆

二季度,同系基金控股股数量再度提升,52只股票被同一基金公司旗下基金持有流通盘比例超过一成,创近一年新高。

6月30日,大盘上演V形大逆转,1600余只股票打开跌停,200多只收盘涨停。那一天,正是基金二季报收官日。虽然市场之后又经历了一周的非理性下跌,但收官日的惊魂走势仍然给市场留下深刻的烙印。证券时报数据中心推出的基金二季报盘点系列之二中显示,股票型与混合型基金二季度仓位降至57%,与一季度相比,下降了近20个百分点。

在大震荡行情中,整体看基金减仓自救,但同系基金新进、增持、控盘情况并不罕见。数据显示,52只股票被同一家基金公司旗下2只以上基金集中持有,持股比例最高的当属扬杰科技,宝盈基金管理公司旗下的宝盈新价值、宝盈科技、宝盈策略增长、宝盈资源优选4只基金二季度扎堆持有,持股数1270万股,占流通股本的25%,与一季度相比,4只基金均为新进。该股二季度暴涨144%,6月9日开始停牌,躲过大跌行情,但7月复牌后连续三天跌停。此外,同系基金持有同一只股票流通股本20%以上的还有三湘股份、

凯美特气等。从基金扎堆程度看,二季度被10只以上同系基金抱团持有的股票多达22只。例如,兴业银行分别由富国、南方、嘉实、华夏等基金管理公司旗下十余只基金集中持有;民生银行被鹏华、华夏、富国、国投瑞银基金管理公司旗下11至13只基金扎堆持有。同系基金控股的52只股票中,创业板居多,占据近六成份额;中小板其次,达16只。二季度,“互联网+”持续站上风口,同系基金控股股计算机行业最受宠,共有15只股入围。根据《证券投资基金运作管理办

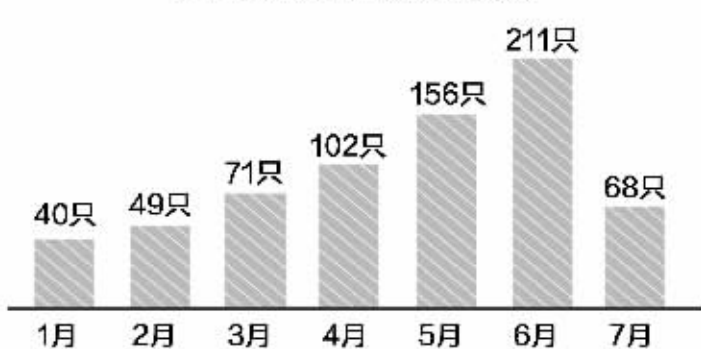
法》相关规定,一只基金持有一家公司发行的证券,其市值不得超过基金资产净值的10%;同一基金管理人管理的全部基金持有一家公司发行的证券,不得超过该证券的10%。由于股票大面积停牌等因素,二季度少数股票出现单一基金持股市值超限的情况。同系基金持股数超过总股本9%的有6只,最高为9.8%。同系基金控股股7月9日以来平均涨幅超过三成,整体来看不但完胜上证指数,同时跑赢中小创指数,11只个股收获五成以上涨幅,其中,先导股份、同有科技暴涨九成。(李干)

### 同系基金持股数占流通盘比例排行

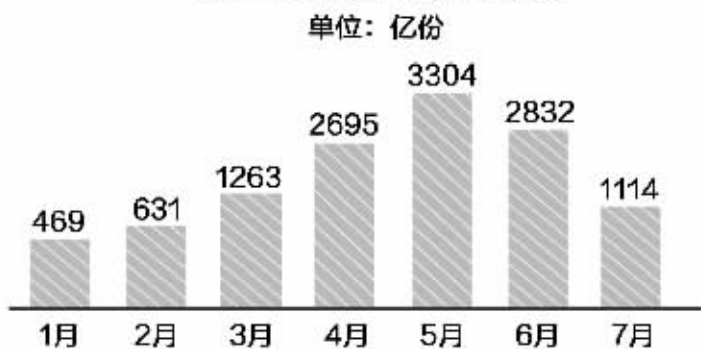
| 股票代码   | 股票简称 | 基金公司  | 二季持股数(万股) | 占流通股本比例(%) | 7月9日以来涨跌(%) |
|--------|------|-------|-----------|------------|-------------|
| 300373 | 扬杰科技 | 宝盈    | 1,270.43  | 25.01      | -23.96      |
| 000863 | 三湘股份 | 中欧    | 4,138.14  | 23.70      | 0.00        |
| 002549 | 凯美特气 | 宝盈    | 4,483.60  | 22.76      | 0.00        |
| 002018 | 华信国际 | 汇添富   | 9,907.69  | 21.07      | 0.00        |
| 002488 | 金固股份 | 融通    | 4,392.86  | 20.39      | 47.73       |
| 300378 | 鼎捷软件 | 融通    | 1,020.32  | 19.96      | 33.59       |
| 000791 | 甘肃电投 | 宝盈    | 2,261.65  | 19.70      | 52.57       |
| 603456 | 九州药业 | 宝盈    | 1,021.78  | 19.66      | 25.24       |
| 300350 | 华鹏飞  | 工银瑞信  | 418.50    | 17.35      | 46.40       |
| 002522 | 浙江众成 | 宝盈    | 8,550.05  | 16.78      | -13.07      |
| 300213 | 佳讯飞鸿 | 工银瑞信  | 2,011.04  | 16.71      | 20.77       |
| 002329 | 皇氏集团 | 工银瑞信  | 2,394.95  | 16.52      | 0.00        |
| 002707 | 众信旅游 | 华商    | 1,286.79  | 15.66      | 28.87       |
| 300450 | 先导股份 | 嘉实    | 261.55    | 15.39      | 93.97       |
| 002690 | 美亚光电 | 工银瑞信  | 3,329.32  | 14.93      | 59.30       |
| 300252 | 金信诺  | 宝盈    | 3,845.28  | 14.76      | 0.00        |
| 603678 | 火炬电子 | 广发    | 607.37    | 14.60      | 6.01        |
| 300007 | 汉威电子 | 易方达   | 1,198.95  | 14.53      | 0.00        |
| 300155 | 安居宝  | 广发    | 2,543.18  | 14.31      | -19.78      |
| 300369 | 绿盟科技 | 易方达   | 1,462.84  | 14.27      | 71.93       |
| 300332 | 天壕节能 | 融通    | 3,210.62  | 14.05      | 28.23       |
| 300383 | 光环新网 | 汇添富   | 1,613.85  | 13.80      | 0.00        |
| 600180 | 瑞茂通  | 汇添富   | 3,628.90  | 13.72      | 51.06       |
| 300359 | 全通教育 | 汇添富   | 1,101.13  | 13.62      | 41.78       |
| 002584 | 西陇化工 | 汇添富   | 1,267.43  | 13.51      | 33.14       |
| 300131 | 英唐智控 | 工银瑞信  | 3,487.96  | 13.14      | 0.00        |
| 002739 | 万达院线 | 华商    | 775.17    | 12.92      | 17.85       |
| 300367 | 东方网力 | 中邮创业  | 1,858.06  | 12.92      | 37.56       |
| 002612 | 朗姿股份 | 华夏    | 1,227.43  | 12.90      | 10.21       |
| 300199 | 翰宇药业 | 易方达   | 4,878.96  | 12.55      | 30.41       |
| 300166 | 东方国信 | 汇添富   | 4,267.78  | 12.52      | 34.97       |
| 300302 | 同有科技 | 嘉实    | 1,337.64  | 12.48      | 90.52       |
| 300399 | 京天利  | 华商    | 245.81    | 12.29      | 49.22       |
| 002303 | 美盈森  | 工银瑞信  | 4,391.30  | 12.19      | -26.29      |
| 300170 | 汉得信息 | 宝盈    | 7,474.79  | 12.14      | 65.07       |
| 601021 | 春秋航空 | 富国    | 1,176.69  | 11.77      | -0.29       |
| 002175 | 东方网络 | 汇添富   | 1,996.42  | 11.57      | 21.02       |
| 002331 | 皖通科技 | 广发    | 2,234.01  | 11.56      | 54.22       |
| 002153 | 石基信息 | 易方达   | 1,866.60  | 11.45      | 61.00       |
| 300285 | 国瓷材料 | 富国    | 2,238.91  | 11.35      | 12.65       |
| 300378 | 鼎捷软件 | 嘉实    | 578.56    | 11.32      | 33.59       |
| 002589 | 瑞康医药 | 汇添富   | 1,602.56  | 11.04      | 0.00        |
| 300353 | 东土科技 | 嘉实    | 961.68    | 10.81      | 0.00        |
| 300324 | 旋极信息 | 中邮创业  | 2,711.85  | 10.74      | 68.40       |
| 002180 | 艾派克  | 交银施罗德 | 1,089.93  | 10.66      | 21.02       |
| 300429 | 强力新材 | 富国    | 213.23    | 10.66      | 0.00        |
| 300054 | 鼎龙股份 | 兴业全球  | 3,123.42  | 10.65      | 12.43       |
| 300250 | 初灵信息 | 工银瑞信  | 465.26    | 10.53      | 58.84       |
| 300367 | 东方网力 | 融通    | 1,511.96  | 10.51      | 37.56       |
| 300363 | 博腾股份 | 中邮创业  | 1,003.30  | 10.49      | 0.00        |
| 300377 | 赢时胜  | 汇添富   | 338.04    | 10.22      | -33.54      |
| 300075 | 数字政通 | 上投摩根  | 2,529.51  | 10.11      | 20.35       |



今年各月基金发行只数



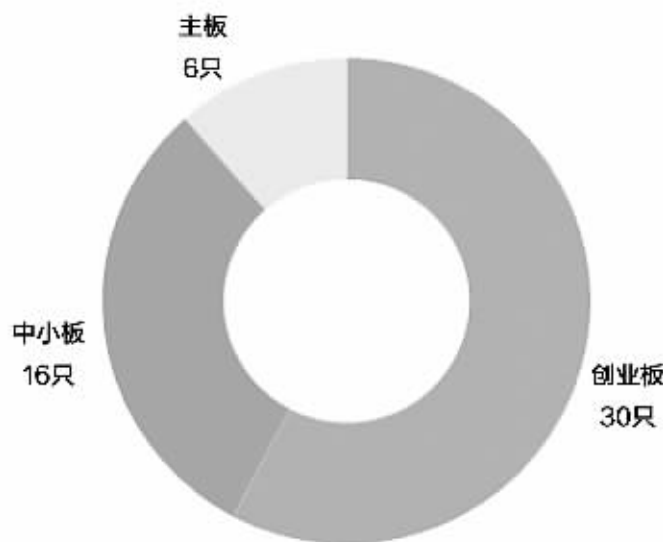
今年各月基金发行规模



近一年同系基金持有流通盘10%以上股票只数



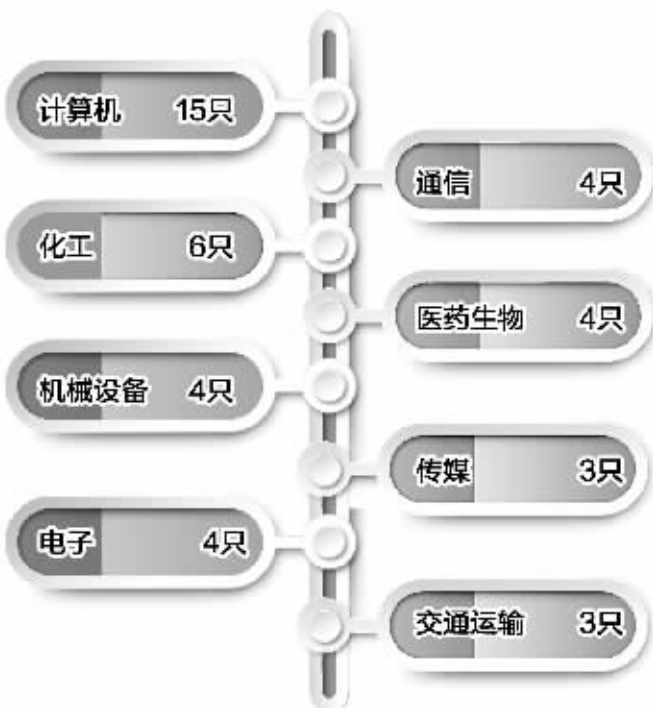
同系基金持有流通盘10%以上股票板块分布



同系基金新进股持股比例排行

| 简称   | 持股数(万股) | 占流通股本比例(%) | 基金公司 |
|------|---------|------------|------|
| 扬杰科技 | 1270    | 25         | 宝盈   |
| 华鹏飞  | 419     | 17         | 工银瑞信 |
| 绿盟科技 | 1463    | 14         | 易方达  |
| 西陇化工 | 1267    | 14         | 汇添富  |
| 汉得信息 | 7475    | 12         | 宝盈   |
| 春秋航空 | 1177    | 12         | 富国   |
| 皖通科技 | 2234    | 12         | 广发   |
| 东土科技 | 962     | 11         | 嘉实   |
| 强力新材 | 213     | 11         | 富国   |
| 初灵信息 | 465     | 11         | 工银瑞信 |
| 利君股份 | 1328    | 10         | 工银瑞信 |

同系基金持有流通盘10%以上股票主要行业分布



基金二季报盘点 系列三