

业绩增长配合高送转 13只含权股股价不及峰值一半

大盘从5178点回落以来还未走出一轮像样的反弹行情。大盘如此,绝大部分股票亦如此。然而,市场中并非无机会可寻,比如股价低于年内峰值一半的高送转含权股,配合业绩支撑,具有一定的安全边际。

证券时报股市大数据新媒体平台“数据宝”统计,今年中期10送转10以上公司高达150家,相当于去年中期的4.3倍,出现爆发式增长。事实上,2014年年度高送转公司已超过300家,增幅近八成。值得关注的是,2013年以来高送转公司盈利数据显示,七成以上公司抛出诱人方案的同时利润增长,业

绩配合下的高送转更具挖掘潜力。

今年中期150家高送转公司净利润平均增长31%,远远超过沪深上市公司9%的增长水平,即使与中小板及创业板两成以上的增幅相比,也略高一筹。具体增幅区间显示,57家高送转公司利润增幅超过50%;11家利润增长在30%至50%之间。相比之下,41家盈利出现下滑,甚至6家公司在亏损境况下,推出资本金10转增10以上的分配方案。

目前为止,55只中期高送转股尚未实施,其中,23只股价较年内高点跌幅过半,进一步筛选发现,13只中期盈

利增长。比如跌幅近七成的中超控股,每10股送0.25股转增14.75股派0.2元;年内上市新股博济医药,股价一度飙升至200.78元,最新价回落至74.51元,跌幅63%。又如上半年的百元股汉威电子,中期营业收入增长翻倍,利润增幅也接近翻倍,目前股价较峰值跌逾六成。

统计发现,近期部分高送转个股方案实施前后股价出现异动。腾信股份、荣科科技等8只除权前3日涨幅两成以上。暴风科技除权后连续4个交易日涨停;华鹏飞除权后3天累计上涨26%;浙江金科9月7日除权以来收获3

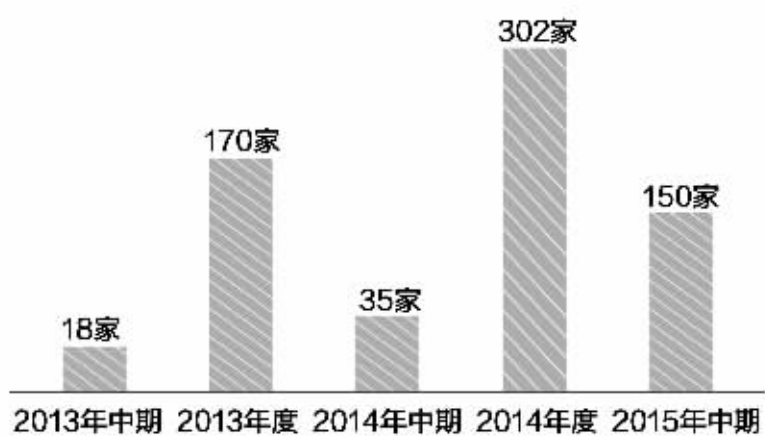
个涨停。

一般而言,次新股因股本小、股价高等特点,成为高送转集中营。中期高送转公司中,34只今年上市,8只去年上市,合计占比接近三成。值得一提的是,63只个股具有高送转基因,在今年中期之前,还曾实施过一次甚至两次10送转10以上的分红方案。如2012年3月上市的蓝盾股份,在上市当年以及2014年均实施了高送转,目前股本较上市初扩张了5倍。又如今年中期实施10送13股转增7股派3.25元方案的中恒集团,曾在2010年中期和年度,两度抛出高送转方案。(李干)

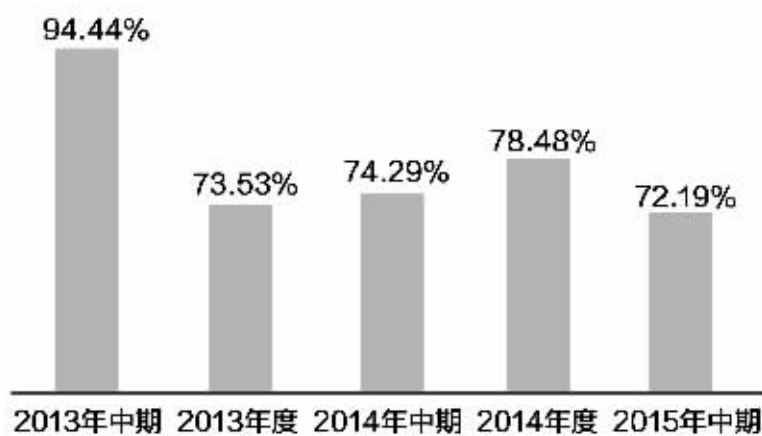
中期高送转含权股较年内高点跌幅排行

代码	简称	10送转股数	中期净利润同比(%)	较年内高点跌幅(%)
300295	三六五网	10	-34.89	-69.31
002471	中超控股	15	3.32	-68.71
002318	久立特材	15	-29.85	-67.07
300441	鲍斯股份	10	-15.00	-66.10
600728	佳都科技	15	-12.73	-65.53
300337	银邦股份	12	-174.38	-64.69
300007	汉威电子	10	95.26	-64.03
300404	博济医药	10	7.24	-62.89
300410	正业科技	15	-7.12	-58.85
300373	扬杰科技	15	12.35	-58.55
600582	天地科技	10	-21.38	-57.40
300219	鸿利光电	15	80.89	-55.60
601929	吉视传媒	10	-24.26	-53.43
600730	中国高科	10	-60.44	-52.88
300193	佳士科技	12	13.28	-52.49
600201	金宇集团	10	15.05	-52.19
002380	科远股份	10	28.52	-51.89
300152	科融环境	20	46.41	-51.79
002424	贵州百灵	20	35.54	-51.70
603939	益丰药房	10	30.27	-50.96
600086	东方金钰	20	278.02	-50.46
002708	光洋股份	12	-7.69	-50.11
300426	唐德影视	10	121.18	-50.03
300289	利德曼	15	10.95	-49.96
601633	长城汽车	20	19.29	-49.22
002741	光华科技	20	10.22	-48.36
002639	雪人股份	20	126.40	-47.69
600869	智慧能源	10	58.03	-47.63
603993	洛阳钼业	20	-53.92	-46.45
002498	汉缆股份	21	70.20	-46.14
300345	红宇新材	22	1225.93	-44.90
300090	盛运环保	10	19.03	-44.53
300471	厚普股份	10	14.16	-44.23
603901	永创智能	10	17.50	-43.43
300098	高新兴	14	21.31	-42.78
300297	蓝盾股份	10	918.78	-41.48
002547	春兴精工	20	57.40	-41.12
300182	捷成股份	15	51.62	-40.12
601126	四方股份	10	-22.94	-39.22
002166	莱茵生物	20	-27.60	-35.36
300418	昆仑万维	30	-15.92	-34.86
002481	双塔食品	15	77.80	-30.44
601199	江南水务	10	57.01	-29.16
000981	银亿股份	20	0.59	-28.35
300425	环能科技	12	13.69	-27.93
300078	思创医惠	15	4.34	-27.63
601021	春秋航空	10	128.81	-27.17
600365	通葡股份	10	194.77	-23.47
002219	恒康医疗	15	-49.16	-21.63
600165	新日恒力	15	-457.60	-14.78
300383	光环新网	10	20.25	-13.71
300056	三维丝	10	110.22	-11.72
300142	沃森生物	20	-8.51	-1.12
600226	升华拜克	17	82.93	-0.82
002545	东方铁塔	20	27.07	0.00

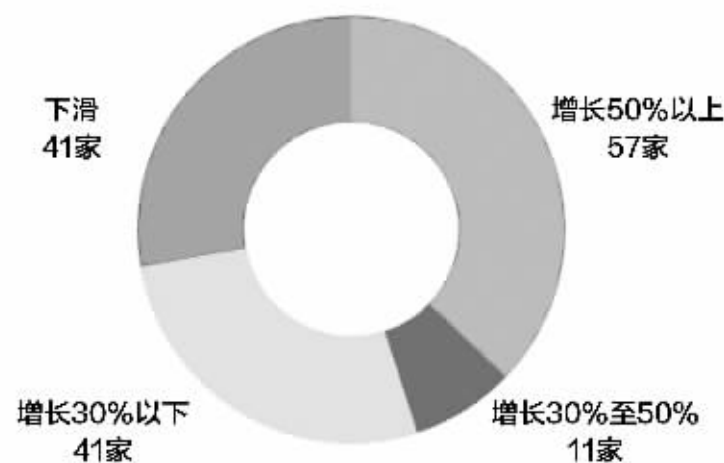
近年10送转10以上公司家数



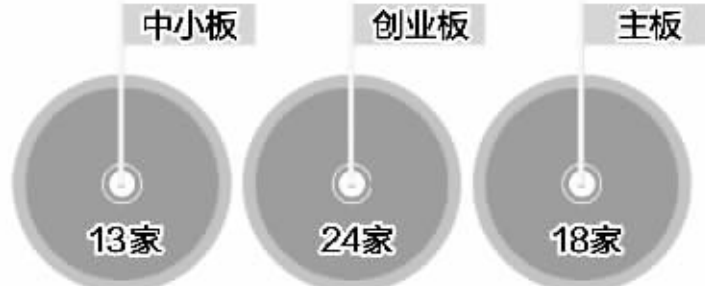
高送转且当年利润增长公司占比



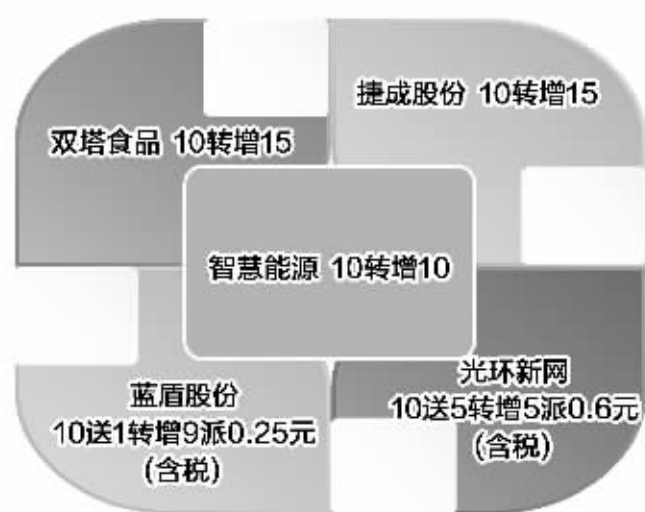
今年中期高送转公司利润同比



高送转含权股板块分布



3次实施高送转公司中期分红方案



高送转实施前3日涨幅前十

简称	实施前3天涨幅(%)	除权日
腾信股份	28.85	2015.09.24
荣科科技	27.31	2015.09.21
曲美家居	26.86	2015.09.21
双杰电气	26.04	2015.09.24
神州信息	23.66	2015.09.22
皇氏集团	23.33	2015.09.23
先导股份	21.36	2015.09.10
渝三峡A	20.47	2015.08.31
恒顺众昇	18.74	2015.09.24
普路通	18.73	2015.09.25

高送转除权后3日涨幅前十

简称	实施后3天涨幅(%)	除权日
暴风科技	33.09	2015.09.18
华鹏飞	25.51	2015.09.18
浙江金科	25.35	2015.09.07
康斯特	16.52	2015.09.18
浙江鼎力	16.49	2015.09.02
富临精工	16.46	2015.09.18
曲美家居	15.71	2015.09.21
露笑科技	14.77	2015.09.28
刚泰控股	10.65	2015.09.25
易尚展示	10.49	2015.09.17

