

国庆节后次新股大涨近两成 三维度寻找优质成长股

国庆节后,上证指数累计上涨11%,在市场情绪缓慢恢复之时,次新股板块日渐活跃。证券时报股市大数据新媒体平台“数据宝”统计显示,剔除停牌个股,178只年内上市的次新股平均上涨19%,反弹力度完胜大盘。

今年上半年,次新股板块堪称市场明星板块,新股上市后连续多个涨停纪录屡被打破。在涨停板推动下,新股上市后股价飙升迅猛,暴风科技和中文在线股价涨幅超过10倍。6月中旬以来股市深度调整,使得次新股的疯狂告一段落,转而步入“跌跌不休”之旅。

在近期股市反弹带动下,次新股板块正逐渐走出股市巨震阴影,截至昨日收盘,178只次新股6月15日以来平均上涨14%。具体来看,上市时间越晚的个股反弹动能越大,7月2日上市的光力科技,上市以来累计上涨520%,此外,6月上市的天成自控和信息发展上市以来累计涨幅均超过300%。目前,以上3只个股6月15日以来区间涨幅位居次新股板块前列。

从国庆节后市场表现看,次新股板块涌现出不少黑马。比如创业软件,作为国产软件概念龙头股,节后录得3个涨停板,累计涨幅61%;作为国内领

先的金融信息化解决方案提供商,高伟达节后连拉3个涨停板,累计涨幅高达49%;此外,快乐购等5股涨幅均超过40%。

节后次新股受到资金追捧,一方面与前期股价跌幅较大有关,另一方面,则得益于令人欣慰的三季度业绩预告。在目前已经公布预告公司中,报喜公司数量远超报忧公司,其中,预增69家,预亏、预降合计36家,总体来看,报喜比例高于市场平均水平。

伴随行情企稳,绩优且具有成长性个股有望得到青睐。数据宝从成长性、业绩、股本三个角度筛选,28只个

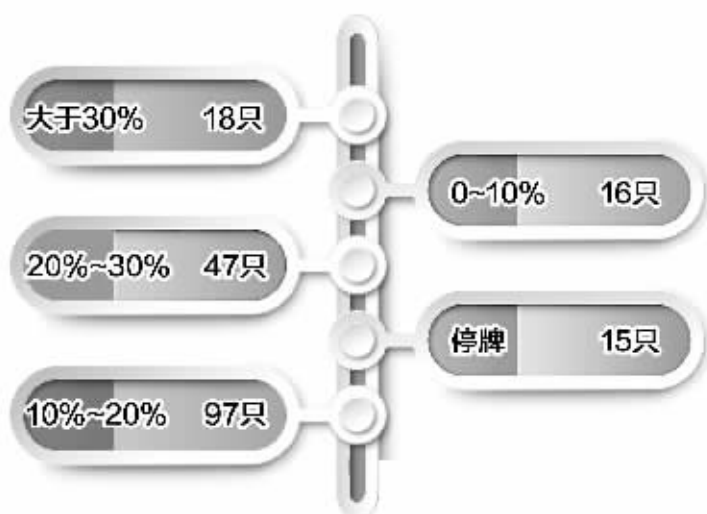
股满足以下条件:上市前三年业绩复合增长率大于20%;上半年盈利并且业绩同比增长,若公布三季度业绩预告,业绩类型为预增;总股本小于5亿股。

经历市场剧烈起伏后,上市公司对于摊低成本、改善流动性具有更迫切的需求,此外,市值相对较小公司业绩具有更大想象空间。从总股本来看,28只股中,金雷风电、乐凯新材等7股总股本不足1亿股,除强力新材停牌外,节后平均涨26%,不过从6月15日以来表现看,乐凯新材和中泰股份跌幅仍超四成。(陈文彬)

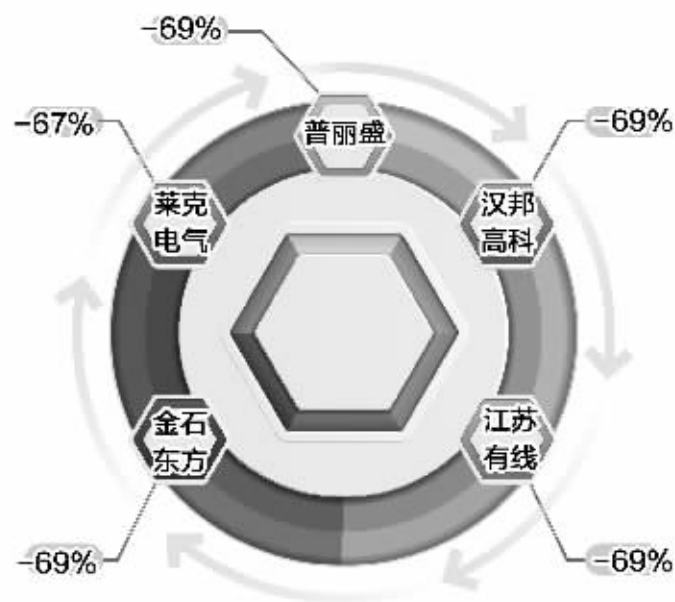
28只绩优成长股总股本排名

简称	上市前三年利润复合增长率(%)	前三季度业绩预告类型	10月8日以来涨跌幅(%)	总股本(亿股)
金雷风电	43	预增	32.67	0.56
乐凯新材	32	预增	34.74	0.61
天孚通信	27	预增	20.99	0.74
强力新材	24	预增	—	0.80
唐德影视	23	预增	42.01	0.80
中泰股份	23	预增	18.89	0.82
万孚生物	61	预增	7.39	0.88
腾龙股份	27	—	—	1.07
赛升药业	24	预增	12.21	1.20
先导股份	23	预增	15.96	1.36
宁波高发	32	—	16.69	1.37
广生堂	39	—	15.90	1.40
厚普股份	32	预增	7.80	1.48
普路通	52	预增	16.50	1.48
益丰药房	43	—	31.93	1.60
浙江鼎力	29	—	17.37	1.63
迈克生物	20	预增	6.45	1.86
醋化股份	23	—	15.31	2.04
金海环境	21	—	22.81	2.10
灵康药业	25	—	15.61	2.60
龙马环卫	28	—	—	2.67
老百姓	27	—	—	2.67
好莱客	53	—	21.98	2.94
美康生物	23	预增	14.37	3.40
富临精工	55	预增	23.97	3.60
航天工程	20	—	8.51	4.12
伟明环保	38	—	6.26	4.54
晨光文具	23	—	14.28	4.60


年内上市的次新股节后涨跌幅分布



收盘价相比年内最高收盘价降幅前五个股



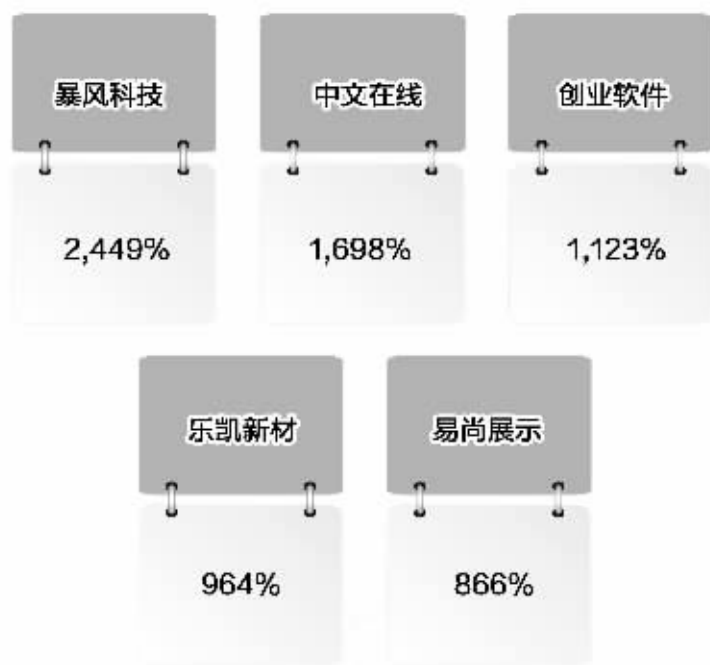
次新股收盘价相比发行价折溢价率分布



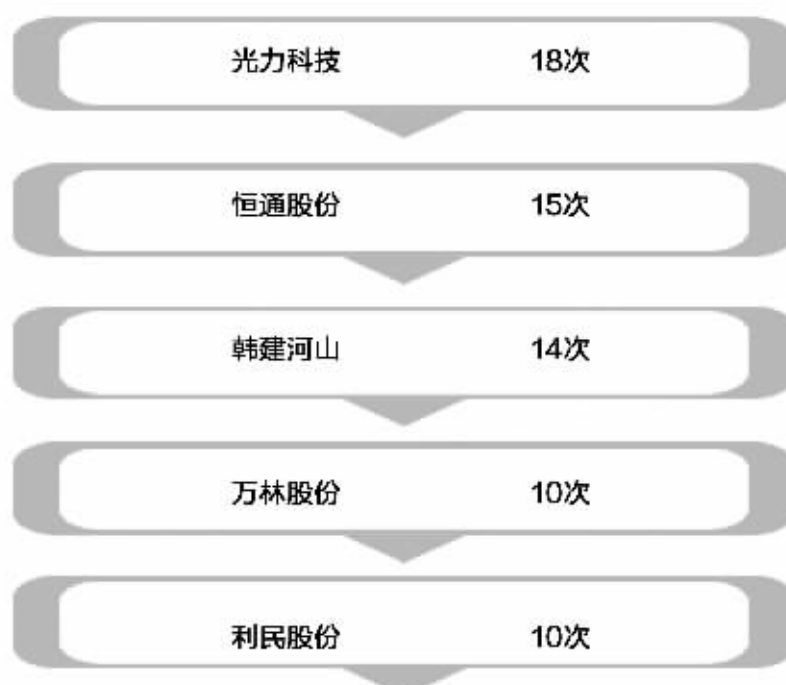
三季度预计增幅前五次新股



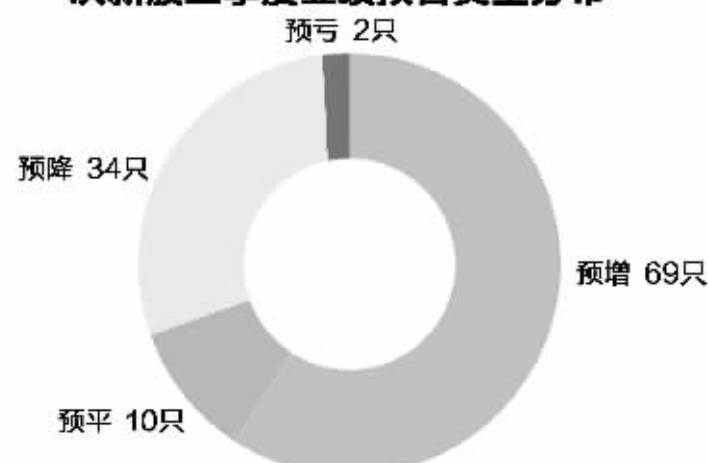
收盘价相比发行价溢价率前五个股



9月以来登陆龙虎榜超10次个股



次新股三季度业绩预告类型分布



次新股股价相比发行价溢价率排名

简称	6月15日以来涨跌幅(%)	10月8日以来涨跌幅(%)	收盘价(元)	相比发行价折溢价(%)
暴风科技	-40.83	42.35	82.72	2,449
中文在线	-22.13	19.51	122.41	1,698
创业软件	14.81	60.51	171.60	1,124
乐凯新材	-40.73	34.74	94.20	964
易尚展示	-43.68	30.98	50.57	866
万达院线	-18.06	22.70	100.00	840
光力科技	519.56	24.82	64.93	792
博世科	-23.76	29.83	43.05	761
先导股份	-3.40	15.96	90.10	751
埃斯顿	-43.52	21.61	54.20	698
强力新材	13.35	—	124.23	684
火炬电子	-31.67	9.62	80.92	681
信息发展	381.38	51.44	77.31	662
再升科技	-38.00	26.42	26.84	649
耐威科技	-23.10	—	103.20	637
永艺股份	-22.12	16.44	72.58	612
春秋航空	-5.55	13.38	127.21	602
全志科技	-27.90	15.45	88.90	598
清水源	-38.19	21.69	70.48	569
广生堂	-30.35	15.90	70.70	559
赢合科技	-10.69	11.34	54.00	553
迅游科技	43.49	—	54.57	549