

(上接B54版)

66 金元证券经纪有限公司
 67 金元证券股份有限公司
 68 金元证券股份有限公司
 69 金元证券股份有限公司
 70 金元证券股份有限公司
 71 金元证券股份有限公司
 72 金元证券股份有限公司
 73 金元证券股份有限公司
 74 金元证券股份有限公司
 75 金元证券股份有限公司
 76 金元证券股份有限公司
 77 金元证券股份有限公司
 78 金元证券股份有限公司
 79 金元证券股份有限公司
 80 金元证券股份有限公司
 81 金元证券股份有限公司
 82 金元证券股份有限公司
 83 金元证券股份有限公司
 84 金元证券股份有限公司
 85 金元证券股份有限公司
 86 金元证券股份有限公司
 87 金元证券股份有限公司
 88 金元证券股份有限公司
 89 金元证券股份有限公司
 90 金元证券股份有限公司
 91 金元证券股份有限公司
 92 金元证券股份有限公司
 93 金元证券股份有限公司
 94 金元证券股份有限公司
 95 金元证券股份有限公司
 96 金元证券股份有限公司
 97 金元证券股份有限公司
 98 金元证券股份有限公司
 99 金元证券股份有限公司
 100 金元证券股份有限公司

客服电话:4008219031
 2. 注册地址:深圳市福田区
 3. 注册地址:深圳市福田区
 4. 注册地址:深圳市福田区
 5. 注册地址:深圳市福田区
 6. 注册地址:深圳市福田区
 7. 注册地址:深圳市福田区
 8. 注册地址:深圳市福田区
 9. 注册地址:深圳市福田区
 10. 注册地址:深圳市福田区

五、基金的投资
 1. 投资目标
 2. 投资范围
 3. 投资策略
 4. 业绩比较基准
 5. 风险收益特征

六、基金的业绩
 1. 基金净值
 2. 基金收益率
 3. 基金波动率

七、基金的费用
 1. 基金管理费
 2. 基金托管费
 3. 基金销售服务费

八、基金的申购与赎回
 1. 申购与赎回
 2. 申购与赎回
 3. 申购与赎回

九、基金的风险控制
 1. 市场风险
 2. 信用风险
 3. 流动性风险

十、基金的信息披露
 1. 基金年度报告
 2. 基金中期报告
 3. 基金季度报告

十一、基金的其他事项
 1. 基金更名
 2. 基金合并
 3. 基金终止

5	金融衍生品投资	-	0.00
6	买入返售金融资产	-	0.00
7	其中:买入返售金融资产	-	0.00
8	其他资产	21,399,668.28	8.63
9	合计	25,856,109.66	10.00

代码	行业类别	公允价值(元)	占基金资产净值比例(%)
A	农林牧渔、渔业	-	0.00
B	医药、生物制品	-	0.00
C	制造业	96,967,674.11	41.60
D	电力、热力、燃气及水生产和供应业	-	0.00
E	建筑业	-	0.00
F	批发和零售业	13,254,560.00	5.69
G	交通运输、仓储和邮政业	-	0.00
H	住宿和餐饮业	-	0.00
I	信息技术、软件和信息技术服务业	76,391,100.08	32.77
J	金融业	-	0.00
K	房地产业	-	0.00
L	租赁和商务服务业	-	0.00
M	科学研究和技术服务业	14,083,423.20	6.04
N	水利、环境和公共设施管理业	-	0.00
O	卫生、社会保障和社会福利业	-	0.00
P	教育	-	0.00
Q	新闻、出版、广播、电视、电影和音像业	-	0.00
R	文化、体育和娱乐业	-	0.00
S	综合	-	0.00
合计		200,696,758.19	86.10

序号	股票代码	股票名称	数量	公允价值(元)	占基金资产净值比例(%)
1	300212	晶华股份	305,514	25,360,357.68	10.88
2	002702	海信电器	849,728	22,143,911.68	9.50
3	002264	同洲电子	724,725	20,712,640.50	8.99
4	000997	远大科技	734,064	19,526,102.40	8.38
5	300353	东江科技	302,528	17,486,114.40	7.50
6	300048	长荣科技	146,652	16,131,720.00	6.92
7	300096	易联众	541,300	15,372,920.00	6.59
8	002292	航天机电	381,892	14,240,752.68	6.11
9	300332	天晟智能	558,866	14,083,423.20	6.04
10	600998	九州通	592,780	13,254,560.00	5.69

3. 报告期本基金前十名重仓股票资产净值比例大小排名如下:
 1. 股票名称:晶华股份,公允价值:25,360,357.68元,占比:10.88%
 2. 股票名称:海信电器,公允价值:22,143,911.68元,占比:9.50%
 3. 股票名称:同洲电子,公允价值:20,712,640.50元,占比:8.99%
 4. 股票名称:远大科技,公允价值:19,526,102.40元,占比:8.38%
 5. 股票名称:东江科技,公允价值:17,486,114.40元,占比:7.50%
 6. 股票名称:长荣科技,公允价值:16,131,720.00元,占比:6.92%
 7. 股票名称:易联众,公允价值:15,372,920.00元,占比:6.59%
 8. 股票名称:航天机电,公允价值:14,240,752.68元,占比:6.11%
 9. 股票名称:天晟智能,公允价值:14,083,423.20元,占比:6.04%
 10. 股票名称:九州通,公允价值:13,254,560.00元,占比:5.69%

4. 报告期本基金前十名重仓股票资产净值比例大小排名如下:
 1. 股票名称:晶华股份,公允价值:25,360,357.68元,占比:10.88%
 2. 股票名称:海信电器,公允价值:22,143,911.68元,占比:9.50%
 3. 股票名称:同洲电子,公允价值:20,712,640.50元,占比:8.99%
 4. 股票名称:远大科技,公允价值:19,526,102.40元,占比:8.38%
 5. 股票名称:东江科技,公允价值:17,486,114.40元,占比:7.50%
 6. 股票名称:长荣科技,公允价值:16,131,720.00元,占比:6.92%
 7. 股票名称:易联众,公允价值:15,372,920.00元,占比:6.59%
 8. 股票名称:航天机电,公允价值:14,240,752.68元,占比:6.11%
 9. 股票名称:天晟智能,公允价值:14,083,423.20元,占比:6.04%
 10. 股票名称:九州通,公允价值:13,254,560.00元,占比:5.69%

5. 报告期本基金前十名重仓股票资产净值比例大小排名如下:
 1. 股票名称:晶华股份,公允价值:25,360,357.68元,占比:10.88%
 2. 股票名称:海信电器,公允价值:22,143,911.68元,占比:9.50%
 3. 股票名称:同洲电子,公允价值:20,712,640.50元,占比:8.99%
 4. 股票名称:远大科技,公允价值:19,526,102.40元,占比:8.38%
 5. 股票名称:东江科技,公允价值:17,486,114.40元,占比:7.50%
 6. 股票名称:长荣科技,公允价值:16,131,720.00元,占比:6.92%
 7. 股票名称:易联众,公允价值:15,372,920.00元,占比:6.59%
 8. 股票名称:航天机电,公允价值:14,240,752.68元,占比:6.11%
 9. 股票名称:天晟智能,公允价值:14,083,423.20元,占比:6.04%
 10. 股票名称:九州通,公允价值:13,254,560.00元,占比:5.69%

6. 报告期本基金前十名重仓股票资产净值比例大小排名如下:
 1. 股票名称:晶华股份,公允价值:25,360,357.68元,占比:10.88%
 2. 股票名称:海信电器,公允价值:22,143,911.68元,占比:9.50%
 3. 股票名称:同洲电子,公允价值:20,712,640.50元,占比:8.99%
 4. 股票名称:远大科技,公允价值:19,526,102.40元,占比:8.38%
 5. 股票名称:东江科技,公允价值:17,486,114.40元,占比:7.50%
 6. 股票名称:长荣科技,公允价值:16,131,720.00元,占比:6.92%
 7. 股票名称:易联众,公允价值:15,372,920.00元,占比:6.59%
 8. 股票名称:航天机电,公允价值:14,240,752.68元,占比:6.11%
 9. 股票名称:天晟智能,公允价值:14,083,423.20元,占比:6.04%
 10. 股票名称:九州通,公允价值:13,254,560.00元,占比:5.69%

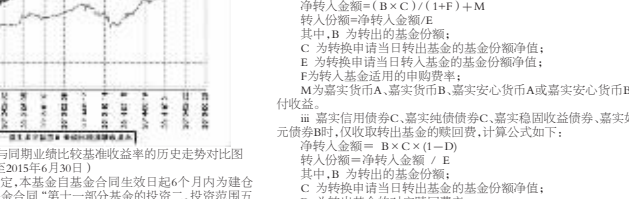
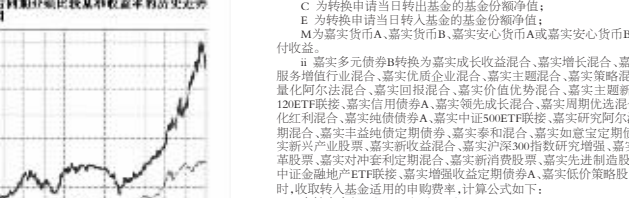
序号	股票代码	股票名称	公允价值(元)	占基金资产净值比例(%)
1	300212	晶华股份	25,360,357.68	10.88
2	002702	海信电器	22,143,911.68	9.50
3	300353	东江科技	17,486,114.40	7.50
4	300096	易联众	15,372,920.00	6.59
5	002292	航天机电	14,240,752.68	6.11
6	300332	天晟智能	14,083,423.20	6.04
7	600998	九州通	13,254,560.00	5.69

7. 报告期本基金前十名重仓股票资产净值比例大小排名如下:
 1. 股票名称:晶华股份,公允价值:25,360,357.68元,占比:10.88%
 2. 股票名称:海信电器,公允价值:22,143,911.68元,占比:9.50%
 3. 股票名称:同洲电子,公允价值:20,712,640.50元,占比:8.99%
 4. 股票名称:远大科技,公允价值:19,526,102.40元,占比:8.38%
 5. 股票名称:东江科技,公允价值:17,486,114.40元,占比:7.50%
 6. 股票名称:长荣科技,公允价值:16,131,720.00元,占比:6.92%
 7. 股票名称:易联众,公允价值:15,372,920.00元,占比:6.59%
 8. 股票名称:航天机电,公允价值:14,240,752.68元,占比:6.11%
 9. 股票名称:天晟智能,公允价值:14,083,423.20元,占比:6.04%
 10. 股票名称:九州通,公允价值:13,254,560.00元,占比:5.69%

序号	股票代码	股票名称	公允价值(元)	占基金资产净值比例(%)
1	300212	晶华股份	25,360,357.68	10.88
2	002702	海信电器	22,143,911.68	9.50
3	300353	东江科技	17,486,114.40	7.50
4	300096	易联众	15,372,920.00	6.59
5	002292	航天机电	14,240,752.68	6.11
6	300332	天晟智能	14,083,423.20	6.04
7	600998	九州通	13,254,560.00	5.69

8. 报告期本基金前十名重仓股票资产净值比例大小排名如下:
 1. 股票名称:晶华股份,公允价值:25,360,357.68元,占比:10.88%
 2. 股票名称:海信电器,公允价值:22,143,911.68元,占比:9.50%
 3. 股票名称:同洲电子,公允价值:20,712,640.50元,占比:8.99%
 4. 股票名称:远大科技,公允价值:19,526,102.40元,占比:8.38%
 5. 股票名称:东江科技,公允价值:17,486,114.40元,占比:7.50%
 6. 股票名称:长荣科技,公允价值:16,131,720.00元,占比:6.92%
 7. 股票名称:易联众,公允价值:15,372,920.00元,占比:6.59%
 8. 股票名称:航天机电,公允价值:14,240,752.68元,占比:6.11%
 9. 股票名称:天晟智能,公允价值:14,083,423.20元,占比:6.04%
 10. 股票名称:九州通,公允价值:13,254,560.00元,占比:5.69%

阶段	净申购(赎回)金额(元)	净申购(赎回)份额(份)	基金份额净值(元)	①-③	②-④
2009.9.8(基金合同生效日)-2009.12.31	8,309	1,046	12,286	1.42%	-3.98%
2010.1.1-2010.12.31	13,856	1,276	-9,266	1.27%	21.11%
2011.1.1-2011.12.31	-38,129	1,389	-19,444	1.04%	-18,866
2012.1.1-2012.12.31	3,546	1,426	7,099	1.02%	-3,556
2013.1.1-2013.12.31	3,546	1,248	-5,009	1.12%	9,448



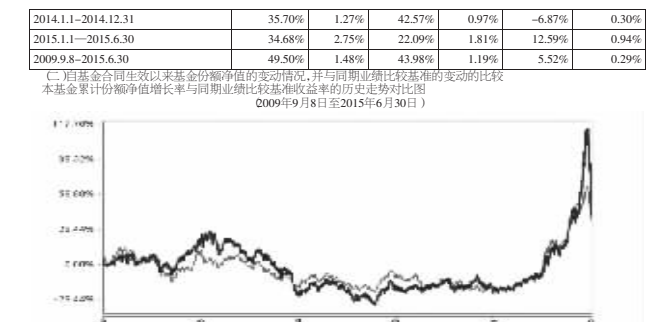
序号	股票代码	股票名称	公允价值(元)	占基金资产净值比例(%)
1	150309	150309	80,000.00	80.00%
2	150469	150469	50,000.00	50.00%
3	150208	150208	30,357,000.00	6.26%
4	118087	118087	30,000.00	0.03%
5	120267	120267	20,000.00	0.04%

11. 基金的投资组合
 1. 基金投资组合
 2. 基金投资组合
 3. 基金投资组合

12. 基金的投资组合
 1. 基金投资组合
 2. 基金投资组合
 3. 基金投资组合

13. 基金的投资组合
 1. 基金投资组合
 2. 基金投资组合
 3. 基金投资组合

14. 基金的投资组合
 1. 基金投资组合
 2. 基金投资组合
 3. 基金投资组合



注:本基金自成立,基金管理人未对基金资产净值进行估值,因此基金资产净值与基金合同约定的估值方法存在差异,基金管理人不承担由此产生的估值风险。
 1. 基金资产净值
 2. 基金资产净值
 3. 基金资产净值

15. 基金的投资组合
 1. 基金投资组合
 2. 基金投资组合
 3. 基金投资组合

基金名称	申购金额(元)	赎回金额(元)
M<50万元	1.50%	1.50%
50万元<M<200万元	1.00%	1.00%
200万元<M<500万元	0.60%	0.60%
M>500万元	每笔100元	每笔100元

基金申购赎回的净值:
 1. 基金申购赎回
 2. 基金申购赎回
 3. 基金申购赎回

基金名称	申购金额(元)	赎回金额(元)
M<50万元	1.50%	1.50%
50万元<M<200万元	1.00%	1.00%
200万元<M<500万元	0.60%	0.60%
M>500万元	每笔100元	每笔100元

基金申购赎回的净值:
 1. 基金申购赎回
 2. 基金申购赎回
 3. 基金申购赎回

基金名称	申购金额(元)	赎回金额(元)
M<50万元	1.50%	1.50%
50万元<M<200万元	1.00%	1.00%
200万元<M<500万元	0.60%	0.60%
M>500万元	每笔100元	每笔100元

基金申购赎回的净值:
 1. 基金申购赎回
 2. 基金申购赎回
 3. 基金申购赎回

基金名称	申购金额(元)	赎回金额(元)
M<50万元	1.50%	1.50%
50万元<M<200万元	1.00%	1.00%
200万元<M<500万元	0.60%	0.60%
M>500万元	每笔100元	每笔100元

基金申购赎回的净值:
 1. 基金申购赎回
 2. 基金申购赎回
 3. 基金申购赎回

基金名称	申购金额(元)	赎回金额(元)
M<50万元	1.50%	1.50%
50万元<M<200万元	1.00%	1.00%
200万元<M<500万元	0.60%	0.60%
M>500万元	每笔100元	每笔100元

基金申购赎回的净值:
 1. 基金申购赎回
 2. 基金申购赎回
 3. 基金申购赎回

基金名称	申购金额(元)	赎回金额(元)
M<50万元	1.50%	1.50%
50万元<M<200万元	1.00%	1.00%
200万元<M<500万元	0.60%	0.60%
M>500万元	每笔100元	每笔100元

基金申购赎回的净值:
 1. 基金申购赎回
 2. 基金申购赎回
 3. 基金申购赎回

基金名称	申购金额(元)	赎回金额(元)
M<50万元	1.50%	1.50%
50万元<M<200万元	1.00%	1.00%
200万元<M<500万元	0.60%	0.60%
M>500万元	每笔100元	每笔100元

基金申购赎回的净值:
 1. 基金申购赎回
 2. 基金申购赎回
 3. 基金申购赎回

基金申购赎回的净值:
 1. 基金申购赎回
 2. 基金申购赎回
 3. 基金申购赎回

(上接B56版)

1. 基金的投资组合
 2. 基金投资组合
 3. 基金投资组合

1. 基金的投资组合
 2. 基金投资组合
 3. 基金投资组合

1. 基金的投资组合
 2. 基金投资组合
 3. 基金投资组合

1. 基金的投资组合
 2. 基金投资组合
 3. 基金投资组合

1. 基金的投资组合
 2. 基金投资组合
 3. 基金投资组合

1. 基金的投资组合
 2. 基金投资组合
 3. 基金投资组合

1. 基金的投资组合
 2. 基金投资组合
 3. 基金投资组合

1. 基金的投资组合
 2. 基金投资组合
 3. 基金投资组合

1. 基金的投资组合
 2. 基金投资组合
 3. 基金投资组合

序号	股票代码	股票名称	数量	公允价值(元)	占基金资产净值比例(%)
1	600037	新华华核	260,700	8,212,050.00	1.69
2	600855	航天神电	182,599	7,675,633.88	1.62
3	603939	捷成股份	1,074,100	7,938,000.00	1.68
4	002458	益生股份	273,000	7,116,220.00	1.47
5	002450	康得股份	206,000	6,303,600.00	1.30
6	002400	许继股份	248,394	6,274,432.44	1.29
7	601166	兴业银行	344,000	5,944,500.00	1.23
8	002118	华信股份	335,600	5,805,880.00	1.20
9	000623	拓邦股份	259,800	5,496,462.00	1.13
10	600885	上海机场	165,800	5,461,652.00	1.13

序号	股票代码	股票名称	数量	公允价值(元)	占基金资产净值比例(%)
1	600037	新华华核	260,700	8,212,050.00	1.69
2	600855	航天神电	182,599	7,675,633.88	1.62
3	603939	捷成股份	1,074,100	7,938,000.00	1.68
4	002458	益生股份	273,000	7,116,220.00	1.47
5	002450	康得股份	206,000	6,303,600.00	1.30
6	002400	许继股份	248,394	6,2	