

融通新能源灵活配置混合型证券投资基金

2015 第三季度 报告

2015年9月30日

基金管理人:融通基金管理有限公司
基金托管人:中国建设银行股份有限公司
报告期自:2015年10月23日

重要提示
基金管理人保证本报告中所载资料不存在虚假记载、误导性陈述或重大遗漏,并对其内容的真实性、准确性和完整性承担个别及连带责任。

Table with 2 columns: 基金代码, 基金名称, 基金管理人, etc.

Table with 2 columns: 主要财务指标, 报告期: 2015年7月1日至2015年9月30日

3.1 主要财务指标
1.本期已实现收益 -61,258,345.13
2.本期利润 -648,830,384.41

3.2 基金净值表现
1.本报告期基金份额净值增长率为-17.51%



图1: 本基金自成立以来的基金累计净值增长率及其与同期业绩比较基准收益率的走势对比图

注:1. 本基金合同生效日为2015年6月29日。
2. 本基金的建仓期为自基金合同生效日起6个月。截至报告期末,本基金尚未完成建仓。

Table with 2 columns: 基金经理, 姓名, 职务, 任职日期, 离任日期

基金管理人:融通基金管理有限公司
基金托管人:中国建设银行股份有限公司
报告送出日期:2015年10月23日

重要提示
基金管理人保证本报告中所载资料不存在虚假记载、误导性陈述或重大遗漏,并对其内容的真实性、准确性和完整性承担个别及连带责任。

Table with 2 columns: 基金代码, 基金名称, 基金管理人, etc.

重要提示
基金管理人保证本报告中所载资料不存在虚假记载、误导性陈述或重大遗漏,并对其内容的真实性、准确性和完整性承担个别及连带责任。

Table with 2 columns: 主要财务指标, 报告期: 2015年7月1日至2015年9月30日

3.1 主要财务指标
1.本期已实现收益 -12,327,261.05
2.本期利润 -21,825,262.64

3.2 基金净值表现
1.本报告期基金份额净值增长率为-27.09%

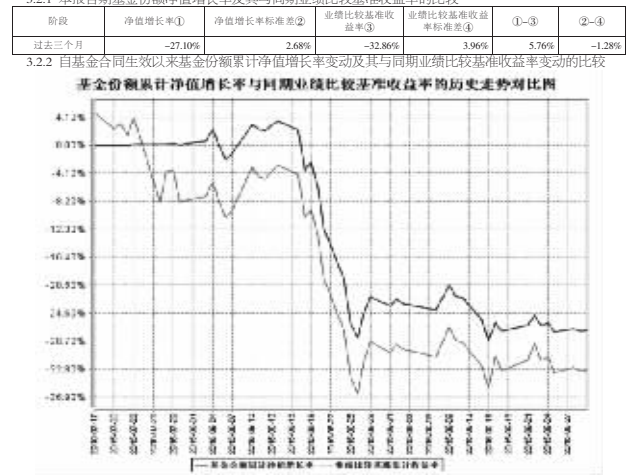


图1: 本基金自成立以来的基金累计净值增长率及其与同期业绩比较基准收益率的走势对比图

融通新区新经济灵活配置混合型证券投资基金

2015 第三季度 报告

2015年9月30日

基金管理人:融通基金管理有限公司
基金托管人:中国建设银行股份有限公司
报告送出日期:2015年10月23日

重要提示
基金管理人保证本报告中所载资料不存在虚假记载、误导性陈述或重大遗漏,并对其内容的真实性、准确性和完整性承担个别及连带责任。

Table with 2 columns: 基金代码, 基金名称, 基金管理人, etc.

Table with 2 columns: 主要财务指标, 报告期: 2015年7月1日至2015年9月30日

3.1 主要财务指标
1.本期已实现收益 -818,008,051.43
2.本期利润 -647,352,357.62

3.2 基金净值表现
1.本报告期基金份额净值增长率为-27.84%

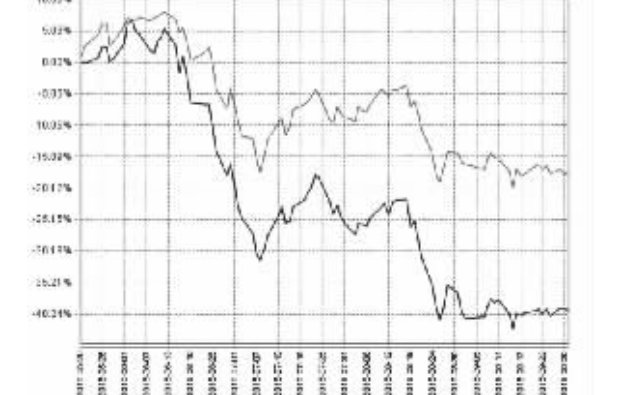


图1: 本基金自成立以来的基金累计净值增长率及其与同期业绩比较基准收益率的走势对比图

注:1. 本基金合同生效日为2015年10月20日。
2. 本基金的建仓期为自基金合同生效日起6个月。截至报告期末,本基金尚未完成建仓。

Table with 2 columns: 基金经理, 姓名, 职务, 任职日期, 离任日期

基金管理人:融通基金管理有限公司
基金托管人:中国建设银行股份有限公司
报告送出日期:2015年10月23日

重要提示
基金管理人保证本报告中所载资料不存在虚假记载、误导性陈述或重大遗漏,并对其内容的真实性、准确性和完整性承担个别及连带责任。

Table with 2 columns: 基金代码, 基金名称, 基金管理人, etc.

重要提示
基金管理人保证本报告中所载资料不存在虚假记载、误导性陈述或重大遗漏,并对其内容的真实性、准确性和完整性承担个别及连带责任。

Table with 2 columns: 主要财务指标, 报告期: 2015年7月1日至2015年9月30日

3.1 主要财务指标
1.本期已实现收益 -21,120,619.66
2.本期利润 -22,120,619.66

3.2 基金净值表现
1.本报告期基金份额净值增长率为-48.02%

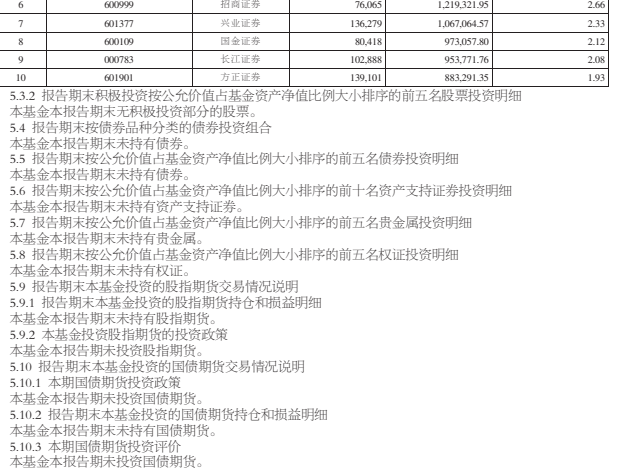


图1: 本基金自成立以来的基金累计净值增长率及其与同期业绩比较基准收益率的走势对比图

基金管理人:融通基金管理有限公司
基金托管人:中国建设银行股份有限公司
报告送出日期:2015年10月23日

重要提示
基金管理人保证本报告中所载资料不存在虚假记载、误导性陈述或重大遗漏,并对其内容的真实性、准确性和完整性承担个别及连带责任。

Table with 2 columns: 基金代码, 基金名称, 基金管理人, etc.

Table with 2 columns: 主要财务指标, 报告期: 2015年7月1日至2015年9月30日

3.1 主要财务指标
1.本期已实现收益 -818,008,051.43
2.本期利润 -647,352,357.62

3.2 基金净值表现
1.本报告期基金份额净值增长率为-27.84%




图1: 本基金自成立以来的基金累计净值增长率及其与同期业绩比较基准收益率的走势对比图

注:1. 本基金合同生效日为2015年10月20日。
2. 本基金的建仓期为自基金合同生效日起6个月。截至报告期末,本基金尚未完成建仓。

Table with 2 columns: 基金经理, 姓名, 职务, 任职日期, 离任日期

基金管理人:融通基金管理有限公司
基金托管人:中国建设银行股份有限公司
报告送出日期:2015年10月23日

重要提示
基金管理人保证本报告中所载资料不存在虚假记载、误导性陈述或重大遗漏,并对其内容的真实性、准确性和完整性承担个别及连带责任。

Table with 2 columns: 基金代码, 基金名称, 基金管理人, etc.

重要提示
基金管理人保证本报告中所载资料不存在虚假记载、误导性陈述或重大遗漏,并对其内容的真实性、准确性和完整性承担个别及连带责任。

Table with 2 columns: 主要财务指标, 报告期: 2015年7月1日至2015年9月30日

3.1 主要财务指标
1.本期已实现收益 -21,120,619.66
2.本期利润 -22,120,619.66

3.2 基金净值表现
1.本报告期基金份额净值增长率为-48.02%

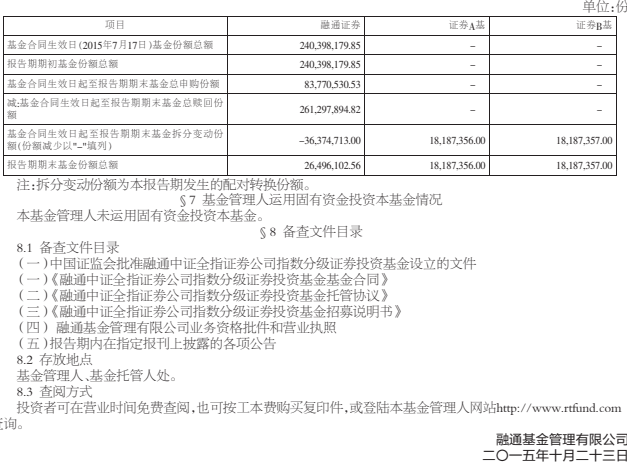


图1: 本基金自成立以来的基金累计净值增长率及其与同期业绩比较基准收益率的走势对比图

融通中证全指证券公司指数分级证券投资基金

2015 第三季度 报告

2015年9月30日

基金管理人:融通基金管理有限公司
基金托管人:中国建设银行股份有限公司
报告送出日期:2015年10月23日

重要提示
基金管理人保证本报告中所载资料不存在虚假记载、误导性陈述或重大遗漏,并对其内容的真实性、准确性和完整性承担个别及连带责任。

Table with 2 columns: 基金代码, 基金名称, 基金管理人, etc.

重要提示
基金管理人保证本报告中所载资料不存在虚假记载、误导性陈述或重大遗漏,并对其内容的真实性、准确性和完整性承担个别及连带责任。

Table with 2 columns: 主要财务指标, 报告期: 2015年7月1日至2015年9月30日

3.1 主要财务指标
1.本期已实现收益 -21,120,619.66
2.本期利润 -22,120,619.66

3.2 基金净值表现
1.本报告期基金份额净值增长率为-48.02%



图1: 本基金自成立以来的基金累计净值增长率及其与同期业绩比较基准收益率的走势对比图

基金管理人:融通基金管理有限公司
基金托管人:中国建设银行股份有限公司
报告送出日期:2015年10月23日

重要提示
基金管理人保证本报告中所载资料不存在虚假记载、误导性陈述或重大遗漏,并对其内容的真实性、准确性和完整性承担个别及连带责任。

Table with 2 columns: 基金代码, 基金名称, 基金管理人, etc.

重要提示
基金管理人保证本报告中所载资料不存在虚假记载、误导性陈述或重大遗漏,并对其内容的真实性、准确性和完整性承担个别及连带责任。

Table with 2 columns: 主要财务指标, 报告期: 2015年7月1日至2015年9月30日

3.1 主要财务指标
1.本期已实现收益 -21,120,619.66
2.本期利润 -22,120,619.66

3.2 基金净值表现
1.本报告期基金份额净值增长率为-48.02%

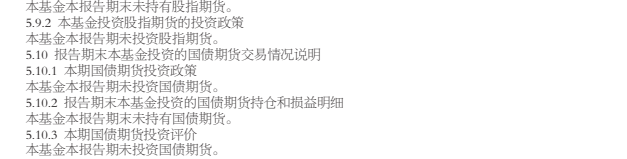


图1: 本基金自成立以来的基金累计净值增长率及其与同期业绩比较基准收益率的走势对比图