国泰民安增利债券型发起式证券投资基金

2015 第三季度 报告

2015年9月30日

基金管理人：国泰基金管理有限公司
基金托管人：中国农业银行股份有限公司
报告送出日期：二〇一五年十月二十六日

§1 重要提示

基金管理人的董事会及董事保证本报告所载资料不存在虚假记载、误导性陈述或重大遗漏，并对其内容的真实性、准确性和完整性承担个别及连带责任。

基金托管人中国农业银行股份有限公司根据本基金合同规定，于2015年10月21日复核了本报告中的财务指标、净值表现和投资组合报告等内容，保证复核内容不存在虚假记载、误导性陈述或者重大遗漏。

基金管理人承诺以诚实信用、勤勉尽责的原则管理和运用基金资产，但不保证基金一定盈利。

基金的过往业绩并不代表其未来表现。投资有风险，投资者在作出投资决策前应仔细阅读本基金的招募说明书。

本报告中财务资料未经审计。

本报告期自2015年7月1日起至9月30日止。

§2 基金产品概况

基金简称	国泰民安增利债券	
基金主代码	020033	
基金运作方式	契约型开放式	
基金合同生效日	2012年12月26日	
报告期末基金份额总额	44,151,979.63份	
投资目标	在适度承担风险并保持资产流动性的基础上，通过配置债券等固定收益类金融工具，追求基金资产的长期稳定增值，通过适量投资权益类资产力争获取增强型回报。	
投资策略	1、大类资产配置策略 本基金的大类资产配置主要通过对宏观经济运行状况、国家财政和货币政策、国家产业政策以及资本市场资金环境、证券市场走势的分析，预测宏观经济的发展趋势，并据此评价未来一段时间股票、债券市场相对收益率，主动调整股票、债券类资产在给定区间内的动态配置，以使基金在保持总体风险水平相对稳定的基础上，优化投资组合。 2、固定收益品种投资策略 本基金采用的固定收益品种主要投资策略包括：久期策略、期限结构策略和个券选择策略等。 3、股票投资策略 本基金适当投资于股票市场，以强化组合获利能力，提高预期收益水平。本基金股票投资以价值选股、组合投资为原则，通过选择高流动性股票，保证组合的高流动性；通过选择具有高安全边际的股票，保证组合的收益性；通过分散投资、组合投资，降低个股风险与集中性风险。本基金采用定量分析与定性分析相结合的方法，选取主业清晰，具有持续的核心竞争力，管理透明度较高，流动性好且估值具有高安全边际的个股构建股票组合。 4、权证投资策略 权证为本基金辅助性投资工具，其投资原则为有利于基金资产增值。本基金在权证投资方面将以价值分析为基础，在采用数量化模型分析其合理定价的基础上，立足于无风险套利，尽力减少组合净值波动率，力求稳健的超额收益。	
业绩比较基准	本基金的业绩比较标准为：一年期银行定期存款税后收益率+0.5%	
风险收益特征	本基金为债券型基金，预期收益和风险水平低于混合型基金、股票型基金，高于货币市场基金。	
基金管理人	国泰基金管理有限公司	
基金托管人	中国农业银行股份有限公司	
下属分级基金的基金简称	国泰民安增利债券A类	国泰民安增利债券C类
下属分级基金的交易代码	020033	020034
报告期末下属分级基金的份额总额	21,967,629.30份	22,184,350.33份

§3 主要财务指标和基金净值表现

3.1 主要财务指标

单位：人民币元

主要财务指标	报告期（2015年7月1日-2015年9月30日）	
	国泰民安增利债券A类	国泰民安增利债券C类
1.本期已实现收益	110,579.42	91,096.25
2.本期利润	56,878.92	28,484.84
3.加权平均基金份额本期利润	0.0026	0.0012
4.期末基金资产净值	25,771,023.39	25,886,678.39
5.期末基金份额净值	1.173	1.167

注：(1)本期已实现收益指基金本期利息收入、投资收益、其他收入(不含公允价值变动收益)扣除相关费用后的余额，本期利润为本期已实现收益加上本期公允价值变动收益；

(2)所述基金业绩指标不包括持有人认购或交易基金的各项费用，计入费用后实际收益水平要低于所列数字。

3.2 基金净值表现

3.2.1 本报告期基金份额净值增长率及其与同期业绩比较基准收益率的比较

国泰民安增利债券A类

阶段	净值增长率①	净值增长率标准差②	业绩比较基准收益率③	业绩比较基准收益率标准差④	①-③	②-④
过去三个月	0.26%	0.19%	0.61%	0.01%	-0.35%	0.18%

国泰民安增利债券C类

阶段	净值增长率①	净值增长率标准差②	业绩比较基准收益率③	业绩比较基准收益率标准差④	①-③	②-④
过去三个月	0.17%	0.19%	0.61%	0.01%	-0.44%	0.18%

注：本基金的合同生效日为2012年12月26日，本基金在6个月建仓期结束时，各项资产配置比例符合合同约定。

3.2.2 自基金合同生效以来基金累计净值增长率变动及其与同期业绩比较基准收益率变动的比较

国泰民安增利债券型发起式证券投资基金
累计净值增长率与业绩比较基准收益率的历史走势对比图
（2012年12月26日至2015年9月30日）

国泰民安增利债券A类

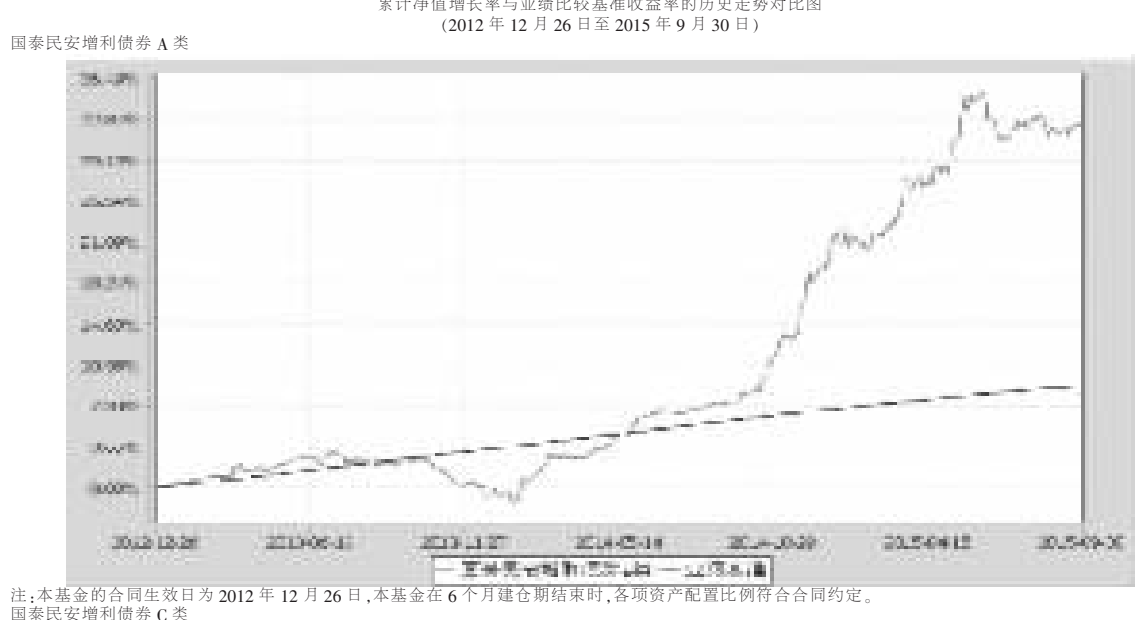

注：本基金的合同生效日为2012年12月26日，本基金在6个月建仓期结束时，各项资产配置比例符合合同约定。

国泰民安增利债券C类

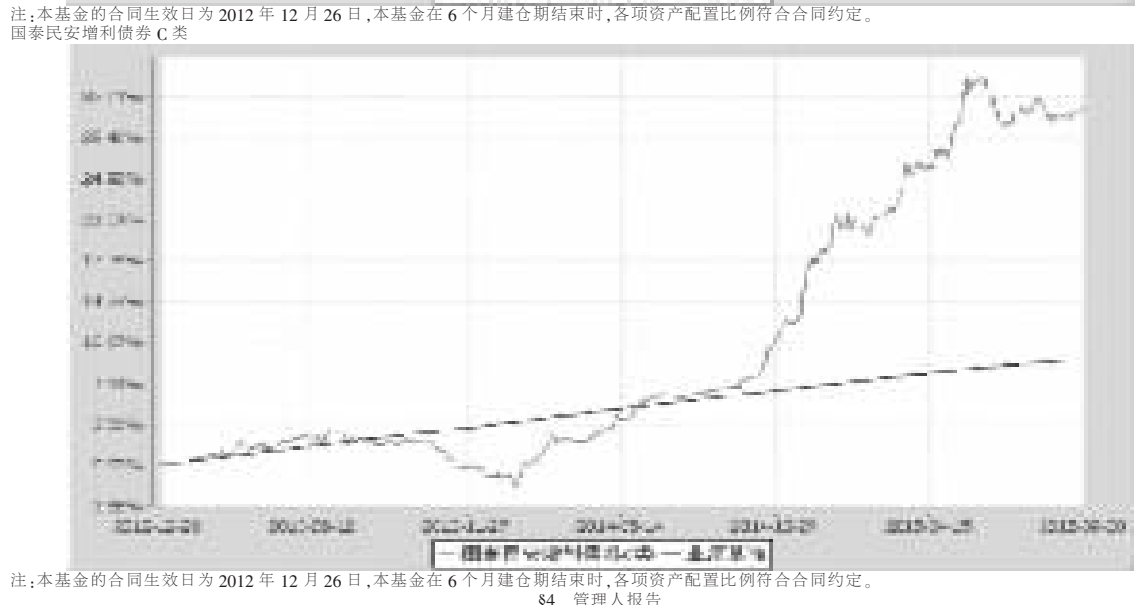

注：本基金的合同生效日为2012年12月26日，本基金在6个月建仓期结束时，各项资产配置比例符合合同约定。

§4 管理人报告

4.1 基金经理（或基金经理小组）简介

姓名	职务	任本基金的基金经理期限		证券从业年限	说明
		任职日期	离任日期		
韩哲昊	本基金的基金经理、国泰现金管理货币、国泰货币市场、国泰上证5年期国债ETF、国泰上证5年期国债ETF联接、国泰信用债券、国泰淘金互联网债券、国泰创利债券（原国泰6个月短期理财债券）的基金经理	2015-06-25	-	5年	学士。2010年9月至2011年9月在旻盛投资有限公司工作，任交易员。2011年9月加入国泰基金管理有限公司，历任债券交易员、基金经理助理。2015年6月起任国泰货币市场证券投资基金、国泰现金管理货币市场基金、国泰民安增利债券型发起式证券投资基金、上证5年期国债交易型开放式指数证券投资基金及其联接基金和国泰信用债券型证券投资基金的基金经理，2015年7月起兼任国泰淘金互联网债券型证券投资基金和国泰创利债券型证券投资基金(原国泰6个月短期理财债券型证券投资基金)的基金经理。

注：1、此处的任职日期和离任日期均指公司决定生效之日，首任基金经理，任职日期为基金合同生效日。

2、证券从业的含义遵从行业协会《证券业从业人员资格管理办法》的相关规定。

4.2 管理人对报告期内本基金运作遵规守信情况的说明

本报告期内，本基金管理人严格遵守《证券法》、《证券投资基金法》、《基金管理公司公平交易制度指导意见》等有关法律法规的规定，严格遵守基金合同和招募说明书约定，本着诚实信用、勤勉尽责、最大限度保护投资人合法权益等原则管理和运用基金资产，在控制风险的基础上为持有人谋求最大利益。本报告期内，本基金运作合法合规，未发生损害基金份额持有人利益的行为，未发生内幕交易、操纵市场和不当关联交易及其他违规行为，信息披露及时、准确、完整，本基金与本基金管理人所管理的其他基金资产、投资组合与公司资产之间严格分开、公平对待，基金管理小组保持独立运作，并通过科学决策、规范运作、精心管理和健全内控体系，有效保障投资人的合法权益。

4.3 公平交易专项说明

4.3.1 公平交易制度的执行情况

本报告期内，本基金管理人严格遵守《证券投资基金管理公司公平交易制度指导意见》的相关规定，通过严格的内部风险控制制度和流程，对各环节的投资风险和管理风险进行有效控制，严格控制不同投资组合之间的同日反向交易，严格禁止可能导致不公平交易和利益输送的同日反向交易，确保公平对待所管理的所有基金和投资组合，切实防范利益输送行为。

4.3.2 异常交易行为的专项说明

本报告期内，本基金与本基金管理人所管理的其他投资组合未发生大额同日反向交易。本报告期内，未发现本基金有可能导致不公平交易和利益输送的异常交易。

4.4 报告期内基金的投资策略和业绩表现说明

4.4.1 报告期内基金投资策略和运作分析

2015年三季度，国际市场方面，全球经济放缓，强势美元和海外需求疲软对美国经济造成冲击凸显，非农就业数据进一步回落并大幅低于市场预期，美联储加息概率不断下降；国内市场方面，经济依旧低迷，而9月以来物价数据重新回落，通缩风险有所升温，同时人民币贬值预期有所改善，因此宽松货币政策料将持续，第四季度仍有一定降息空间，市场流动性整体无忧。

债券市场方面，三季度受股市下跌资金回流以及IPO暂停背景下原新股投资策略基金加大固定收益类产品配置力度的影响下，银行间货币利率保持低位，各期限债券品种百花齐放，收益率均持续下行，牛市行情得以延续。信用利差也进一步收窄，其中高等级信用债已处于09年以来的历史低位，信用品种收益率下行幅度超过30BP。

本基金维持了低久期运作，受市场波动影响较小。权益方面，本基金投资风格相对稳健，在风险可控的范围内取得了一定的绝对收益。

4.4.2 报告期内基金的业绩表现

国泰民安增利A在2015年第三季度的净值增长率为0.26%，同期业绩比较基准收益率为0.61%。

国泰民安增利C在2015年第三季度的净值增长率为0.17%，同期业绩比较基准收益率为0.61%。

4.5 管理人对宏观经济、证券市场及行业走势的简要展望

展望2015年四季度，宏观经济形势仍不容乐观，9月以来物价数据重新回落，通缩风险有所升温，经济下行压力在所难免，为实现全年稳增长的目标，降准降息等宽松货币政策有望再度释放，流动性整体无忧，因此债券市场收益率仍将保持震荡下行为主，收益率曲线将进一步平坦化，但同时不排除年底资金面紧张带来一定调整的可能。在把握交易性机会的同时，警惕一旦快速调整或将引发踩踏所带来的连锁反应，因此配置上仍将着重关注中短久期、中高等级品种，保证较高的安全边际。

本基金在债券配置方面，将采用中高信用评级、中短久期的操作策略，力争抓住市场波动机会获取收益。在权益方面，我们将坚守绝对价值的投资理念，选择有业绩支撑，符合债券基金低风险特点的优秀公司进行投资。

4.6 报告期内基金持有人数或基金资产净值预警说明

不适用。

§5 投资组合报告

5.1 报告期末基金资产组合情况

序号	项目	金额(元)	占基金总资产的比例(%)
1	权益投资	2,324,041.00	4.47
	其中：股票	2,324,041.00	4.47
2	固定收益投资	47,565,808.90	91.47
	其中：债券	47,565,808.90	91.47
	资产支持证券	-	-
3	贵金属投资	-	-
4	金融衍生品投资	-	-
5	买入返售金融资产	-	-
	其中：买断式回购的买入返售金融资产	-	-
6	银行存款和结算备付金合计	727,382.14	1.40
7	其他资产	1,383,615.29	2.66
8	合计	52,000,847.33	100.00

5.2 报告期末按行业分类的股票投资组合

代码	行业类别	公允价值(元)	占基金资产净值比例(%)
A	农、林、牧、渔业	-	-
B	采矿业	-	-
C	制造业	1,779,826.00	3.45
D	电力、热力、燃气及水生产和供应业	27,210.00	0.05
E	建筑业	15,495.00	0.03
F	批发和零售业	101,960.00	0.20
G	交通运输、仓储和邮政业	-	-
H	住宿和餐饮业	-	-
I	信息传输、软件和信息技术服务业	-	-
J	金融业	399,550.00	0.77
K	房地产业	-	-
L	租赁和商务服务业	-	-
M	科学研究和技术服务业	-	-
N	水利、环境和公共设施管理业	-	-
O	居民服务、修理和其他服务业	-	-
P	教育	-	-
Q	卫生和社会工作	-	-
R	文化、体育和娱乐业	-	-
S	综合	-	-
	合计	2,324,041.00	4.50

5.3 报告期末按公允价值占基金资产净值比例大小排序的前十名股票投资明细

序号	股票代码	股票名称	数量(股)	公允价值(元)	占基金资产净值比例(%)
1	002407	多氟多	20,000	731,000.00	1.42
2	600366	宁波韵升	20,000	318,200.00	0.62
3	601166	兴业银行	20,000	291,200.00	0.56
4	600519	贵州茅台	1,100	209,341.00	0.41
5	600887	伊利股份	10,000	153,800.00	0.30
6	600687	刚泰控股	11,000	147,070.00	0.28
7	600682	南京新百	4,000	101,960.00	0.20
8	300043	互动娱乐	6,000	83,940.00	0.16
9	002539	新都化工	7,500	76,350.00	0.15
10	601211	国泰君安	4,000	74,400.00	0.14

5.4 报告期末按债券品种分类的债券投资组合

序号	债券品种	公允价值(元)	占基金资产净值比例(%)
1	国家债券	-	-
2	央行票据	-	-
3	金融债券	19,133,600.00	37.04
	其中：政策性金融债	19,133,600.00	37.04
4	企业债券	23,316,387.60	45.14
5	企业短期融资券	5,047,000.00	9.77
6	中期票据	-	-
7	可转债	68,821.30	0.13
8	其他	-	-
9	合计	47,565,808.90	92.08

5.5 报告期末按公允价值占基金资产净值比例大小排序的前五名债券投资明细

序号	债券代码	债券名称	数量(张)	公允价值(元)	占基金资产净值比例(%)
1	018001	国开1301	100,000	10,091,000.00	19.53
2	150205	15国开05	70,000	7,035,000.00	13.62
3	122705	12苏交通	49,260	5,063,928.00	9.80
4	041454076	14南汇CP002	50,000	5,047,000.00	9.77
5	122041	09招金债	47,800	4,845,964.00	9.38

5.6 报告期末按公允价值占基金资产净值比例大小排序的前十名资产支持证券投资明细

本基金本报告期末未持有资产支持证券。

5.7 报告期末按公允价值占基金资产净值比例大小排序的前五名贵金属投资明细

本基金本报告期末未持有贵金属。

5.8 报告期末按公允价值占基金资产净值比例大小排序的前五名权证投资明细

本基金本报告期末未持有权证。

5.9 报告期末本基金投资的股指期货交易情况说明

5.9.1 报告期末本基金投资的股指期货持仓和损益明细

本基金本报告期末未持有股指期货。

5.9.2 本基金投资股指期货的投资政策

本基金本报告期末投资股指期货。若本基金投资股指期货，本基金将根据风险管理的原则，以套期保值为主要目的，有选择地投资于股指期货。套期保值将主要采用流动性好、交易活跃的期货合约。

本基金在进行股指期货投资时，将通过对证券市场和期货市场运行趋势的研究，并结合股指期货的定价模型寻求其合理的估值水平。

本基金管理人将充分考虑股指期货的收益性、流动性及风险特征，通过资产配置、品种选择，谨慎进行投资，以降低投资组合的整体风险。

法律法规对于基金投资股指期货的投资策略另有规定的，本基金将按法律法规的规定执行。

5.10 报告期末本基金投资的国债期货交易情况说明

根据本基金基金合同，本基金不能投资于国债期货。

5.11 投资组合报告附注

5.11.1 本报告期内基金投资的前十名证券的发行主体没有被监管部门立案调查或在报告编制日前一年受到公开谴责、处罚的情况。

5.11.2 基金投资的前十名股票中，没有投资于超出基金合同规定备选股票库之外的情况。

5.11.3 其他资产构成

序号	名称	金额(元)
1	存出保证金	5,555.11
2	应收证券清算款	-
3	应收股利	-
4	应收利息	1,364,888.68
5	应收申购款	13,171.50
6	其他应收款	-
7	待摊费用	-
8	其他	-
9	合计	1,383,615.29

5.11.4 报告期末持有的处于转股期的可转换债券明细

本基金本报告期末未持有处于转股期的可转换债券。

5.11.5 报告期末前十名股票中存在流通受限情况的说明

序号	股票代码	股票名称	流通受限部分的公允价值(元)	占基金资产净值比例(%)	流通受限情况说明
1	600682	南京新百	101,960.00	0.20	重大事项

§6 开放式基金份额变动

单位：份

项目	国泰民安增利债券A类	国泰民安增利债券C类
报告期期初基金份额总额	22,991,469.38	22,723,625.00
报告期基金总申购份额	2,854,830.40	3,415,293.95
减：报告期基金总赎回份额	3,878,670.48	3,954,568.62
报告期基金拆分变动份额	-	-
报告期期末基金份额总额	21,967,629.30	22,184,350.33

§7 基金管理人运用固有资金投资本基金情况

7.1 基金管理人持有本基金份额变动情况

单位：份

项目	国泰民安增利债券A类	国泰民安增利债券C类
报告期期初管理人持有的本基金份额	10,000,988.07	-
报告期期间买入/申购总份额	-	-
报告期期间卖出/赎回总份额	-	-
报告期期末管理人持有的本基金份额	10,000,988.07	-
报告期期末持有的本基金份额占基金总份额比例(%)	22.65	-

7.2 基金管理人运用固有资金投资本基金交易明细

本报告期内，本基金的基金管理人未运用固有资金交易本基金。

§8 报告期末发起式基金发起资金持有份额情况

项目	持有份额总数	持有份额占基金总份额比例	发起份额总数	发起份额占基金总份额比例	发起份额承诺持有期限
基金管理人固有资金	10,000,988.07	22.65%	10,000,988.07	0.55%	3年
基金管理人高级管理人员	-	-	-	-	-
基金经理等人员	-	-	-	-	-
基金管理人股东	-	-	-	-	-
其他	-	-	-	-	-
合计	10,000,988.07	22.65%	10,000,988.07	0.55%	3年

§9 备查文件目录

9.1 备查文件目录

1、国泰民安增利债券型发起式证券投资基金基金合同
2、国泰民安增利债券型发起式证券投资基金托管协议
3、关于核准国泰民安增利债券型发起式证券投资基金募集的批复
4、报告期内披露的各项公告
5、法律法规要求备查的其他文件

9.2 存放地点

本基金管理人国泰基金管理有限公司办公地点——上海市虹口区公平路18号8号楼嘉昱大厦16层-19层。

9.3 查阅方式

可咨询本基金管理人；部分备查文件可在本基金管理人公司网站上查阅。

客户服务中心电话：(021)31089000，400-888-8688

客户投诉电话：(021)31089000

公司网址：http://www.gtfund.com

国泰基金管理有限公司
二〇一五年十月二十六日

国泰民益灵活配置混合型证券投资基金(LOF)

2015 第三季度 报告

2015年9月30日

基金管理人：国泰基金管理有限公司
基金托管人：宁波银行股份有限公司
报告送出日期：二〇一五年十月二十六日

§1 重要提示

基金管理人的董事会及董事保证本报告所载资料不存在虚假记载、误导性陈述或重大遗漏，并对其内容的真实性、准确性和完整性承担个别及连带责任。

基金托管人宁波银行股份有限公司根据本基金合同规定，于2015年10月21日复核了本报告中的财务指标、净值表现和投资组合报告等内容，保证复核内容不存在虚假记载、误导性陈述或者重大遗漏。

基金管理人承诺以诚实信用、勤勉尽责的原则管理和运用基金资产，但不保证基金一定盈利。

基金的过往业绩并不代表其未来表现。投资有风险，投资者在作出投资决策前应仔细阅读本基金的招募说明书。

本报告中财务资料未经审计。

本报告期自2015年7月1日起至9月30日止。

§2 基金产品概况

基金简称	国泰民益灵活配置混合
场内简称	国泰民益
基金主代码	160220
交易代码	160220
基金运作方式	上市契约型开放式
基金合同生效日	2013年12月30日
报告期末基金份额总额	1,088,093,441.34份
投资目标	前瞻性把握不同时期股票市场、债券市场、银行间市场的收益率，在控制下行风险的前提下为投资人获取稳健回报。
投资策略	1、大类资产配置策略 本基金的大类资产配置主要通过对宏观经济运行状况、国家财政和货币政策、国家产业政策以及资本市场资金环境、证券市场走势的分析，预测宏观经济的发展趋势，并据此评价未来一段时间股票、债券市场相对收益率，主动调整股票、债券类资产在给定区间内的动态配置，以使基金在保持总体风险水平相对稳定的基础上，优化投资组合。 2、股票投资策略 在新股投资方面，本基金管理人将全面深入地把握上市公司基本面，运用基金管理人的研究平台和股票估值体系，深入发掘新股内在价值，结合市场估值水平和股市投资环境，充分考虑中签率、锁定期等因素，有效识别并防范风险，以获取较好收益。 3、固定收益品种投资策略 本基金采用的固定收益品种主要投资策略包括：久期策略、期限结构策略和个券选择策略等。 4、股指期货投资策略 本基金管理人将充分考虑股指期货的收益性、流动性及风险特征，通过资产配置、品种选择，谨慎进行投资，旨在通过股指期货实现基金的套期保值。 5、权证投资策略 权证为本基金辅助性投资工具，其投资原则为有利于基金资产增值。本基金在权证投资方面将以价值分析为基础，在采用数量化模型分析其合理定价的基础上，立足于无风险套利，尽力减少组合净值波动率，力求稳健的超额收益。
业绩比较基准	三年期银行定期存款利率(税后)+2% 自2015年3月23日起本基金业绩比较基准由原“五年期银行定期存款利率(税后)+1%”，变更为“三年期银行定期存款利率(税后)+2%”。
风险收益特征	本基金为混合型基金，其预期风险、预期收益高于货币市场基金和债券型基金，低于股票型基金。
基金管理人	国泰基金管理有限公司
基金托管人	宁波银行股份有限公司

§3 主要财务指标和基金净值表现

3.1 主要财务指标

单位：人民币元

主要财务指标	报告期（2015年7月1日-2015年9月30日）
1.本期已实现收益	103,975,737.79
2.本期利润	-52,700,773.17
3.加权平均基金份额本期利润	-0.0147
4.期末基金资产净值	1,345,830,588.00
5.期末基金份额净值	1.237

注：(1)本期已实现收益指基金本期利息收入、投资收益、其他收入(不含公允价值变动收益)扣除相关费用后的余额，本期利润为本期已实现收益加上本期公允价值变动收益；

(2)所述基金业绩指标不包括持有人认购或交易基金的各项费用，计入费用后实际收益水平要低于所列数字。

3.2 基金净值表现

3.2.1 本报告期基金份额净值增长率及其与同期业绩比较基准收益率的比较

阶段	净值增长率①	净值增长率标准差②	业绩比较基准收益率③	业绩比较基准收益率标准差④	①-③	②-④
过去三个月	-0.80%	0.10%	1.30%	0.01%	-2.10%	0.09%

3.2.2 自基金合同生效以来基金累计净值增长率变动及其与同期业绩比较基准收益率变动的比较

国泰民益灵活配置混合型证券投资基金(LOF)
累计净值增长率与业绩比较基准收益率的历史走势对比图
（2013年12月30日至2015年9月30日）

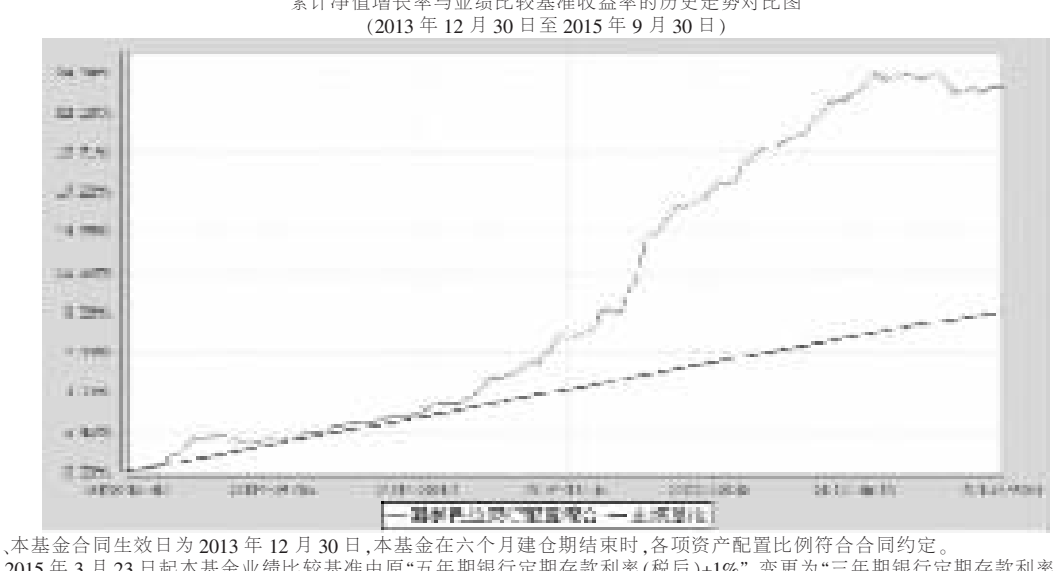

注：1、本基金合同生效日为2013年12月30日，本基金在六个月建仓期结束时，各项资产配置比例符合合同约定。

2、自2015年3月23日起本基金业绩比较基准由原“五年期银行定期存款利率(税后)+1%”，变更为“三年期银行定期存款利率(税后)+2%”。

§4 管理人报告

4.1 基金经理（或基金经理小组）简介

姓名	职务	任本基金的基金经理期限		证券从业年限	说明
		任职日期	离任日期		
黄焱	本基金的基金经理（原国泰淘新灵活配置）、国泰金鹏蓝筹混合、国泰浓益灵活配置混合、国泰睿吉灵活配置混合的基金经理，权益投资(事业)部总经理，公司总经理助理兼公司投资总监	2014-05-07	-	20年	硕士研究生。曾任职于中期国际期货公司、和利投资发展公司、平安保险公司投资管理中心。2003年1月加盟国泰基金管理有限公司，曾任国泰金泰封闭基金经理、金鹿保本增值基金和金象保本增值基金的共同基金经理。2006年7月至2008年5月担任国泰金龙行业混合型证券投资基金的基金经理，2007年4月至2010年10月任金鑫证券投资基金的基金经理，2008年5月起任国泰金鹏蓝筹价值混合型证券投资基金的基金经理，2010年8月至2014年3月兼任国泰价值经典股票型证券投资基金(LOF)的基金经理，2014年5月起兼任国泰民益灵活配置混合型证券投资基金(LOF)(原国泰淘新灵活配置混合型证券投资基金)和国泰浓益灵活配置混合型证券投资基金的基金经理，2015年4月起兼任国泰睿吉灵活配置混合型证券投资基金的基金经理。2009年5月至2011年1月任基金管理部副总监，2011年1月至2014年3月任基金管理部总监。2011年1月至2012年2月任公司投资副总监，2012年2月起任公司投资总监。2012年10月起任公司总经理助理。2014年3月起任权益投资事业部总经理。
樊利安	本基金的基金经理（原国泰淘新灵活配置）、国泰浓益灵活配置混合、国泰结构转型灵活配置混合、国泰国策驱动混合、国泰兴益灵活配置混合、国泰生益灵活配置混合、国泰金泰平衡混合(原国泰金泰封闭)、国泰睿吉灵活配置混合的基金经理，研究部副总监	2014-10-21	-	9年	硕士。曾任职上海鑫地投资管理有限公司、天治基金管理有限公司等。2010年7月加入国泰基金管理有限公司，历任研究员、基金经理助理。2014年10月起任国泰民益灵活配置混合型证券投资基金(LOF)(原国泰淘新灵活配置混合型证券投资基金)和国泰浓益灵活配置混合型证券投资基金的基金经理，2015年1月起兼任国泰结构转型灵活配置混合型证券投资基金的基金经理，2015年3月起兼任国泰国策驱动灵活配置混合型证券投资基金的基金经理，2015年5月起兼任国泰兴益灵活配置混合型证券投资基金的基金经理，2015年6月起兼任国泰生益灵活配置混合型证券投资基金、国泰睿吉灵活配置混合型证券投资基金和国泰金泰平衡混合型证券投资基金(原金泰证券投资基金)的基金经理，2015年5月起任研究部副总监。

注：1、此处的任职日期和离任日期均指公司决定生效之日，首任基金经理，任职日期为基金合同生效日。

2、证券从业的含义遵从行业协会《证券业从业人员资格管理办法》的相关规定。

4.2 管理人对报告期内本基金运作遵规守信情况的说明

本报告期内，本基金管理人严格遵守《证券法》、《证券投资基金法》、《基金管理公司公平交易制度指导意见》等有关法律法规的规定，严格遵守基金合同和招募说明书约定，本着诚实信用、勤勉尽责、最大限度保护投资人合法权益等原则管理和运用基金资产，在控制风险的基础上为持有人谋求最大利益。本报告期内，本基金运作合法合规，未发生损害基金份额持有人利益的行为，未发生内幕交易、操纵市场和不当关联交易及其他违规行为，信息披露及时、准确、完整，本基金与本基金管理人所管理的其他基金资产、投资组合与公司资产之间严格分开、公平对待，基金管理小组保持独立运作，并通过科学决策、规范运作、精心管理和健全内控体系，有效保障投资人的合法权益。

4.3 公平交易专项说明

4.3.1 公平交易制度的执行情况

本报告期内，本基金管理人严格遵守《证券投资基金管理公司公平交易制度指导意见》的相关规定，通过严格的内部风险控制制度和流程，对各环节的投资风险和管理风险进行有效控制，严格控制不同投资组合之间的同日反向交易，严格禁止可能导致不公平交易和利益输送的同日反向交易，确保公平对待所管理的所有基金和投资组合，切实防范利益输送行为。

4.3.2 异常交易行为的专项说明

本报告期内，本基金与本基金管理人所管理的其他投资组合未发生大额同日反向交易。本报告期内，未发现本基金有可能导致不公平交易和利益输送的异常交易。

4.4 报告期内基金的投资策略和业绩表现说明

4.4.1 报告期内基金投资策略和运作分析

2015年三季度A股市场大幅调整，上证指数下跌幅度达到28.6%，全年累计下跌5.6%，深证综指三季度跌幅30.33%，全年涨幅为21.3%，创业板指三季度跌幅27.1%，但全年涨幅仍然达到41.5%。从股票表现来看，近三个半月个股最大跌幅接近80%，跌幅中位数达到56%。

本轮下跌分为两个阶段，第一阶段下跌的本质是市场在高杠杆情况下进入疯狂状态，直接诱因是场外配资的清理，在管理层入场救市后，基本趋于稳定。第二阶段下跌是在市场信心未稳时，人民币在短期突然快速贬值，再次引发恐慌。

本基金以新股申购策略为主，在三季度新股发行暂停以后，以绝对收益策略为主，保持较低的仓位，净值基本稳定。

4.4.2 报告期内基金的业绩表现

本基金在2015年第三季度的净值增长率为-0.80%，同期业绩比较基准收益率为1.30%。

4.5 管理人对宏观经济、证券市场及行业走势的简要展望

从宏观层面来看，经济增速下滑的趋势越来越明显，针对这些情况，管理层也推出了保增长的微刺激政策，包括降低购房首付比例以及小排量汽车购置税税率等，但我们认为这些政策作用有限。从流动性层面来看，央行继续推进宽货币及宽信用的政策，市场流动性充沛。同时，美元加息暂缓，人民币经过8月份一次性快速贬值后，我们判断央行维持汇率稳定的意图比较明确。

展望四季度，我们认为市场持续反弹的概率较大。首先就是流动性目前不会有大的问题。其次，十八届五中全会将于10月底召开，会议将就十三五规划进行讨论。我们认为十三五规划将继续推动改革，推动战略新兴产业的发展，对市场也有积极的推动作用。同时，经过三季度的下跌，部分成长性良好的股票估值趋于合理，可以开始布局。

4.6 报告期内基金持有人数或基金资产净值预警说明

无。

§5 投资组合报告

5.1 报告期末基金资产组合情况

序号	项目	金额(元)	占基金总资产的比例(%)
1	权益投资	62,775,688.91	4.64
	其中：股票	62,775,688.91	4.64
2	固定收益投资	1,044,354,272.20	77.17
	其中：债券	1,044,354,272.20	77.17
	资产支持证券	-	-
3	贵金属投资	-	-
4	金融衍生品投资	-	-
5	买入返售金融资产	107,000,373.50	7.91
	其中：买断式回购的买入返售金融资产	-	-
6	银行存款和结算备付金合计	124,317,460.59	9.19
7	其他资产	14,831,030.35	1.10
8	合计	1,353,278,825.55	100.00

5.2 报告期末按行业分类的股票投资组合

代码	行业类别	公允价值(元)	占基金资产净值比例(%)
A	农、林、牧、渔业	-	-
B	采矿业	-	-
C	制造业	29,785,644.38	2.21
D	电力、热力、燃气及水生产和供应业	-	-
E	建筑业	-	-
F	批发和零售业	16,130,644.53	1.20
G	交通运输、仓储和邮政业	-	-
H	住宿和餐饮业	-	-
I	信息传输、软件和信息技术服务业	-	-
J	金融业	16,859,400.00	1.25
K	房地产业	-	-
L	租赁和商务服务业	-	-
M	科学研究和技术服务业	-	-
N	水利、环境和公共设施管理业	-	-
O	居民服务、修理和其他服务业	-	-
P	教育	-	-
Q	卫生和社会工作	-	-
R	文化、体育和娱乐业	-	-
S	综合	-	-
	合计	62,775,688.91	4.66

5.3 报告期末按公允价值占基金资产净值比例大小排序的前十名股票投资明细

序号	股票代码	股票名称	数量(股)	公允价值(元)	占基金资产净值比例(%)
1	603368	柳州医药	238,161	16,130,644.53	1.20
2	601398	工商银行	2,300,000	9,936,000.00	0.74
3	300394	天孚通信	148,344	7,958,655.60	0.59
4	000001	平安银行	660,000	6,923,400.00	0.51
5	300443	金雷风电	65,566	5,930,444.70	0.44
6	300436	广生堂	94,594	5,770,234.00	0.43
7	603606	东方电缆	258,368	4,469,766.40	0.33
8	002721	金一文化	150,000	3,001,500.00	0.22
9	000786	北新建材	200,532	2,655,043.68	0.20

5.4 报告期末按债券品种分类的债券投资组合

序号	债券品种	公允价值(元)	占基金资产净值比例(%)
1	国家债券	45,487,500.00	3.38
2	央行票据	-	-
3	金融债券	386,193,000.00	28.70
	其中：政策性金融债	386,193,000.00	28.70
4	企业债券	83,637,540.20	6.21
5	企业短期融资券	524,994,000.00	39.01
6	中期票据	2,048,700.00	0.15
7	可转债	1,993,532.00	0.15
8	其他	-	-
9	合计	1,044,354,272.20	77.60

5.5 报告期末按公允价值占基金资产净值比例大小排序的前五名债券投资明细

序号	债券代码	债券名称	数量(张)	公允价值(元)	占基金资产净值比例(%)
1	150311	15进出11	1,500,000	149,880,000.00	11.14
2	150207	15国开07	1,000,000	102,180,000.00	7.59
3	011551002	15中船SCP002	1,000,000	99,900,000.00	7.42
4	011599529	15鲁黄金SCP010	600,000	59,988,000.00	4.46
5	150212	15国开12	500,000	50,350,000.00	3.74

5.6 报告期末按公允价值占基金资产净值比例大小排序的前十名资产支持证券投资明细

本基金本报告期末未持有资产支持证券。

5.7 报告期末按公允价值占基金资产净值比例大小排序的前五名贵金属投资明细

本基金本报告期末未持有贵金属。

5.8 报告期末按公允价值占基金资产净值比例大小排序的前五名权证投资明细

本基金本报告期末未持有权证。

5.9 报告期末本基金投资的股指期货交易情况说明

5.9.1 报告期末本基金投资的股指期货持仓和损益明细

本基金本报告期末未持有股指期货。

5.9.2 本基金投资股指期货的投资政策

本基金管理人将充分考虑股指期货的收益性、流动性及风险特征，通过资产配置、品种选择，谨慎进行投资，旨在通过股指期货实现基金的套期保值。

法律法规对于基金投资股指期货的投资策略另有规定的，本基金将按法律法规的规定执行。

5.10 报告期末本基金投资的国债期货交易情况说明

根据本基金基金合同，本基金不能投资于国债期货。

5.11 投资组合报告附注

5.11.1 本报告期内基金投资的前十名证券的发行主体没有被监管部门立案调查或在报告编制日前一年受到公开谴责、处罚的情况。

5.11.2 基金投资的前十名股票中，没有投资于超出基金合同规定备选股票库之外的情况。

5.11.3 其他各项资产构成

序号	名称	金额(元)
1	存出保证金	598,411.96
2	应收证券清算款	4,053,581.61
3	应收股利	-
4	应收利息	10,178,741.21
5	应收申购款	295.57
6	其他应收款	-
7	待摊费用	-
8	其他	-
9	合计	14,831,030.35

5.11.4 报告期末持有的处于转股期的可转换债券明细

本基金本报告期末未持有处于转股期的可转换债券。

5.11.5 报告期末前十名股票中存在流通受限情况的说明

序号	股票代码	股票名称	流通受限部分的公允价值(元)	占基金资产净值比例(%)	流通受限情况说明
1	603368	柳州医药	16,130,644.53	1.20	网下新股
2	300394	天孚通信	7,958,655.60	0.59	网下新股
3	300443	金雷风电	5,930,444.70	0.44	网下新股
4	300436	广生堂	5,770,234.00	0.43	网下新股
5	603606	东方电缆	4,469,766.40	0.33	网下新股
6	002721	金一文化	3,001,500.00	0.22	重大事项
7	000786	北新建材	2,655,043.68	0.20	重大事项

§6 开放式基金份额变动

单位：份

报告期期初基金份额总额	8,733,386,818.71
报告期基金总申购份额	129,885,791.99
减：报告期基金总赎回份额	7,775,179,169.36
报告期基金拆分变动份额	-
报告期期末基金份额总额	1,088,093,441.34

§7 基金管理人运用固有资金投资本基金情况

7.1 基金管理人持有本基金份额变动情况

本报告期内本基金管理人未运用固有资金投资本基金。截止本报告期末，本基金管理人未持有本基金。

7.2 基金管理人运用固有资金投资本基金交易明细

本报告期内，本基金的基金管理人未运用固有资金交易本基金。

§8 备查文件目录

8.1 备查文件目录

1、关于核准国泰淘新灵活配置混合型证券投资基金(LOF)募集的批复(已更名为国泰民益灵活配置混合型证券投资基金(LOF))
2、国泰民益灵活配置混合型证券投资基金(LOF)基金合同
3、国泰民益灵活配置混合型证券投资基金(LOF)托管协议
4、报告期内披露的各项公告
5、法律法规要求备查的其他文件

8.2 存放地点

本基金管理人国泰基金管理有限公司办公地点——上海市虹口区公平路18号8号楼嘉昱大厦16层-19层。

8.3 查阅方式

可咨询本基金管理人；部分备查文件可在本基金管理人公司网站上查阅。

客户服务中心电话：(021)31089000，400-888-8688

客户投诉电话：(021)31089000

公司网址：http://www.gtfund.com

国泰基金管理有限公司
二〇一五年十月二十六日

国泰美国房地产开发股票型证券投资基金

2015 第三季度 报告

2015年9月30日

基金管理人：国泰基金管理有限公司
基金托管人：中国银行股份有限公司
报告送出日期：二〇一五年十月二十六日

§1 重要提示

基金管理人的董事会及董事保证本报告所载资料不存在虚假记载、误导性陈述或重大遗漏，并对其内容的真实性、准确性和完整性承担个别及连带责任。

基金托管人中国银行股份有限公司根据本基金合同规定，于2015年10月21日复核了本报告中的财务指标、净值表现和投资组合报告等内容，保证复核内容不存在虚假记载、误导性陈述或者重大遗漏。

基金管理人承诺以诚实信用、勤勉尽责的原则管理和运用基金资产，但不保证基金一定盈利。

基金的过往业绩并不代表其未来表现。投资有风险，投资者在作出投资决策前应仔细阅读本基金的招募说明书。

本报告中财务资料未经审计。

本报告期自2015年7月1日起至9月30日止。

§2 基金产品概况

基金简称	国泰美国房地产开发股票(QDII)
基金主代码	000193
交易代码	000193
基金运作方式	契约型开放式
基金合同生效日	2013年8月7日
报告期末基金份额总额	31,001,027.28份
投资目标	本基金主要投资于美国房地产开发相关的股票，在有效控制投资风险的前提下，通过积极主动的投资管理，力争获取超越业绩比较基准的投资收益。
投资策略	1、大类资产配置 本基金通过深入研究全球宏观经济和区域经济环境，把握全球资本市场的变化趋势，结合量化模型及宏观策略分析确定固定收益类资产、权益类资产、现金及货币市场工具等大类资产的配置比例。 2、股票投资策略 本基金投资在美国上市的美国房地产开发相关行业股票的比例不低于基金非现金资产的80%。采用基本面分析、相对价值分析为主的策略。基金管理人将利用多种基本面分析指标对企业的竞争力和股票定价水平进行详尽的考察和评价，并通过对市场变动趋势的把握，选择适当的投资时机，进行股票组合的投资。 3、债券投资策略 本基金在债券投资中将根据对经济周期和市场环境的把握，基于对财政政策、货币政策的深入分析以及对各行业的动态跟踪，灵活运用久期策略、收益率曲线策略、信用债策略等多种投资策略，构建债券投资组合，并根据对债券市场、债券收益率曲线以及各种债券价格的变化的预测，动态的对投资组合进行调整。 4、衍生品投资策略 本基金在金融衍生品的投资中主要遵循避险和有效管理两项策略和原则。在进行金融衍生品投资时，将在对这些金融衍生品所对应的标的证券进行基本面研究及估值的基础上，结合数量化定价模型，确定其合理内在价值，从而构建避险、套利或其它适当目的交易组合，并严格监控这些金融衍生品的风险。
业绩比较基准	本基金业绩比较基准为（经估值日汇率调整后的）标普房地产开发商总收益指数(S&P Homebuilders Select Industry Total Return Index，)。Bloomberg代码为“SPSIHOTR Index”。
风险收益特征	本基金属于股票型基金，风险与收益高于混合型基金、债券型基金与货币市场基金。本基金为境外证券投资的基金，主要投资于美国证券市场中具有良好流动性的金融工具。除了需要承担与境内证券投资基金类似的市场波动风险等一般投资风险之外，本基金还面临汇率风险、美国市场风险等境外证券市场投资所面临的特别投资风险。
基金管理人	国泰基金管理有限公司
基金托管人	中国银行股份有限公司

§3 主要财务指标和基金净值表现

3.1 主要财务指标

单位：人民币元

主要财务指标	报告期（2015年7月1日-2015年9月30日）
1.本期已实现收益	-196,906.30
2.本期利润	-1,897,977.54
3.加权平均基金份额本期利润	-0.1054
4.期末基金资产净值	34,524,747.48
5.期末基金份额净值	1.114

注：(1)本期已实现收益指基金本期利息收入、投资收益、其他收入(不含公允价值变动收益)扣除相关费用后的余额，本期利润为本期已实现收益加上本期公允价值变动收益；

(2)所述基金业绩指标不包括持有人认购或交易基金的各项费用，计入费用后实际收益水平要低于所列数字。

3.2 基金净值表现

3.2.1 本报告期基金份额净值增长率及其与同期业绩比较基准收益率的比较

阶段	净值增长率①	净值增长率标准差②	业绩比较基准收益率③	业绩比较基准收益率标准差④	①-③	②-④
过去三个月	-0.27%	1.35%	-2.52%	1.59%	2.25%	-0.24%

注：同期业绩比较基准以人民币计价。

3.2.2 自基金合同生效以来基金累计份额净值增长率变动及其与同期业绩比较基准收益率变动的比较

国泰美国房地产开发股票型证券投资基金
累计净值增长率与业绩比较基准收益率的历史走势对比图
（2013年8月7日至2015年9月30日）

注：(1)本基金的合同生效日为2013年8月7日。本基金在6个月建仓期结束时，各项资产配置比例符合合同约定。

(2)同期业绩比较基准以人民币计价。

§4 管理人报告

4.1 基金经理（或基金经理小组）简介

姓名	职务	任本基金的基金经理期限		证券从业年限	说明
		任职日期	离任日期		
吴向军	本基金的基金经理、国泰中国企业境外高收益债、国泰纳斯达克100指数(QDII)、国泰大宗商品配置证券投资基金(LOF)的基金经理	2013-08-07	-	11年	硕士研究生，2004年6月至2007年6月在美国Avera Global Partners工作，担任股票分析师；2007年6月至2011年4月美国Security Global Investors工作，担任高级分析师。2011年5月起加盟国泰基金管理有限公司，2013年4月起任国泰中国企业境外高收益债券型证券投资基金的基金经理，2013年8月起兼任国泰美国房地产开发股票型证券投资基金的基金经理，2015年7月起任国泰纳斯达克100指数证券投资基金和国泰大宗商品配置证券投资基金(LOF)的基金经理。

注：1、此处的任职日期和离任日期均指公司决定生效之日，首任基金经理，任职日期为基金合同生效日。

2、证券从业的含义遵从行业协会《证券业从业人员资格管理办法》的相关规定。

4.2 报告期内本基金运作遵规守信情况说明

本报告期内，本基金管理人严格遵守《证券法》、《证券投资基金法》、《基金管理公司公平交易制度指导意见》等有关法律法规的规定，严格遵守基金合同和招募说明书约定，本着诚实信用、勤勉尽责、最大限度保护投资人合法权益等原则管理和运用基金资产，在控制风险的基础上为持有人谋求最大利益。本报告期内，本基金运作合法合规，未发生损害基金份额持有人利益的行为，未发生内幕交易、操纵市场和不当关联交易及其他违规行为，信息披露及时、准确、完整，本基金与本基金管理人所管理的其他基金资产、投资组合与公司资产之间严格分开、公平对待，基金管理小组保持独立运作，并通过科学决策、规范运作、精心管理和健全内控体系，有效保障投资人的合法权益。

4.3 公平交易专项说明

4.3.1 公平交易制度的执行情况

本报告期内，本基金管理人严格遵守《证券投资基金管理公司公平交易制度指导意见》的相关规定，通过严格的内部风险控制制度和流程，对各环节的投资风险和管理风险进行有效控制，严格控制不同投资组合之间的同日反向交易，严格禁止可能导致不公平交易和利益输送的同日反向交易，确保公平对待所管理的所有基金和投资组合，切实防范利益输送行为。

4.3.2 异常交易行为的专项说明

本报告期内，本基金与本基金管理人所管理的其他投资组合未发生大额同日反向交易。本报告期内，未发现本基金有可能导致不公平交易和利益输送的异常交易。

4.4 报告期内基金的投资策略和业绩表现说明

4.4.1 报告期内基金投资策略和运作分析

2015年3季度本基金净值虽然有所波动，但持续了近几个季度稳定上涨的趋势。今年以来，本基金的表现大大超越美国大盘股市的表现。

首先，今年美国住宅地产市场表现非常好。一手房和二手房成交相比去年非常旺盛。这次上涨是继2014年美国住宅地产市场短暂休整之后发生的。由于市场供应较弱，交易价格也出现明显上涨。如果说2013年美国房市的上涨是触底之后的试探的话，本轮美国房市的上涨是其经济健康发展的正常体现。

近期本基金仓位一直较高，因此能够充分享受到相对应的股票价格增长带来的收益。另外，8月份央行主导的人民币一次性贬值也改变了过去人民币单边升值的趋势。本基金是QDII基金，投资的资产均为美元资产。因此在人民币升值的时期一直有对等的损失。但是人民币贬值改变了这一趋势，不仅直接增加了本基金的净值，同时也提高了长期投资的吸引力。

4.4.2 报告期内基金的业绩表现

本基金在2015年第三季度的净值增长率为-0.27%，同期业绩比较基准收益率为-2.52%(注：同期业绩比较基准以人民币计价。)

4.5 管理人对宏观经济、证券市场及行业走势的简要展望

现在美国失业率已经达到5.1%，接近充分就业。下一步就将会出现明显的收入增加。这对2007年以来长期熊市的美国住宅地产是非常好的事。虽然现在美国有些地区的住房市场非常火热，但总体的住房销售量和价格还远远低于牛市时的水平。美国房地产开发企业的利润率还非常低，即将出现的量价齐升将会大大提升房地产开发企业的收入、利润、和现金流。这些都将会在较长时间内正面反映到其股价表现中。

美联储迟迟没有加息，显示美联储对于全球经济持有谨慎态度。即使今年底加息，以后的加息幅度也会非常缓慢。而且，美联储加息正好是对其经济繁荣的肯定，而经济繁荣是住宅房地产市场健康发展的必要保证。在历史上，美联储升息往往伴随着住宅房地产市场的良好表现。我们相信，这次也不会例外。

4.6 报告期内基金持有人数或基金资产净值预警说明

截至本报告期末，本基金已超过连续六十个工作日基金资产净值低于五千万元，本基金管理人已向中国证监会报告本基金的解决方案。

§5 投资组合报告

5.1 报告期末基金资产组合情况

序号	项目	金额(人民币元)	占基金总资产的比例(%)
1	权益投资	29,751,803.22	80.44
	其中：普通股	29,751,803.22	80.44
	存托凭证	-	-
	优先股	-	-
	房地产信托	-	-
2	基金投资	979,862.85	2.65
3	固定收益投资	-	-
	其中：债券	-	-
	资产支持证券	-	-
4	金融衍生品投资	-	-
	其中：远期	-	-
	期货	-	-
	期权	-	-
	权证	-	-
5	买入返售金融资产	-	-
	其中：买断式回购的买入返售金融资产	-	-
6	货币市场工具	-	-
7	银行存款和结算备付金合计	6,208,815.70	16.79
8	其他资产	44,942.75	0.12
9	合计	36,985,424.52	100.00

5.2 报告期末在各个国家(地区)证券市场的股票及存托凭证投资分布

国家(地区)	公允价值(人民币元)	占基金资产净值比例(%)
美国	29,751,803.22	86.18
合计	29,751,803.22	86.18

5.3 报告期末按行业分类的股票及存托凭证投资组合

行业类别	公允价值(人民币元)	占基金资产净值比例(%)
非必需消费品	20,666,529.16	59.86
工业	9,085,274.06	26.32
合计	29,751,803.22	86.18

5.4 报告期末按公允价值占基金资产净值比例大小排序的前十名股票及存托凭证投资明细

序号	公司名称(英文)	公司名称(中文)	证券代码	所在证券市场	所属国家(地区)	数量(股)	公允价值(人民币元)	占基金资产净值比例(%)
1	NVR INC	-	NVR US	纽约	美国	150	1,455,357.30	4.22
2	USG CORP	USG公司	USG US	纽约	美国	8,186	1,386,199.28	4.02
3	RYLAND GROUP INC/THE	瑞兰德	RYL US	纽约	美国	5,280	1,371,384.32	3.97
4	MASCO CORP	马斯可公司	MAS US	纽约	美国	7,601	1,217,509.44	3.53
5	LOWE'S COS INC	-	LOW US	纽约	美国	2,650	1,161,815.11	3.37
6	TAYLOR MORRISON HOME CORP-A	泰勒莫里森住宅公司	TMHC US	纽约	美国	9,666	1,147,372.16	3.32
7	BED BATH & BEYOND INC	-	BBBY US	纽约	美国	2,988	1,083,811.32	3.14
8	LENNAR CORP-A	-	LEN US	纽约	美国	3,535	1,082,308.72	3.13
9	HOME DEPOT INC	家得宝	HD US	纽约	美国	1,473	1,082,163.81	3.13
10	RESTORATION HARDWARE HOLDING	-	RH US	纽约	美国	1,800	1,068,431.23	3.09

5.5 报告期末按债券信用等级分类的债券投资组合

本基金本报告期末未持有债券。

5.6 报告期末按公允价值占基金资产净值比例大小排序的前五名债券投资明细

本基金本报告期末未持有债券。

5.7 报告期末按公允价值占基金资产净值比例大小排序的前十名资产支持证券投资明细

本基金本报告期末未持有资产支持证券。

5.8 报告期末按公允价值占基金资产净值比例大小排序的前五名金融衍生品投资明细

本基金本报告期末未持有金融衍生品。

5.9 报告期末按公允价值占基金资产净值比例大小排序的前十名基金投资明细

序号	基金名称	基金类型	运作方式	管理人	公允价值(人民币元)	占基金资产净值比例(%)
1	SPDR S&P HOMEBUILDERS ETF	ETF基金	开放式	State Street Bank and Trust Company	979,862.85	2.84

5.10 投资组合报告附注

5.10.1 本报告期内基金投资的前十名证券的发行主体没有被监管部门立案调查或在报告编制日前一年受到公开谴责、处罚的情况。

5.10.2 基金投资的前十名股票中，没有投资于超出基金合同规定备选股票库之外的情况。

5.10.3 其他各项资产构成

序号	名称	金额(人民币元)
1	存出保证金	-
2	应收证券清算款	-
3	应收股利	9,364.66
4	应收利息	722.27
5	应收申购款	34,855.82
6	其他应收款	-
7	待摊费用	-
8	其他	-
9	合计	44,942.75

5.10.4 报告期末持有的处于转股期的可转换债券明细

本基金本报告期末未持有处于转股期的可转换债券。

5.10.5 报告期末前十名股票中存在流通受限情况的说明

本基金本报告期末前十名股票中不存在流通受限情况。

§6 开放式基金份额变动

单位：份

报告期期初基金份额总额	10,551,967.11
报告期基金总申购份额	31,306,951.98
减：报告期基金总赎回份额	10,857,891.81
报告期基金拆分变动份额	-
报告期期末基金份额总额	31,001,027.28

§7 基金管理人运用固有资金投资本基金交易明细

本报告期内，本基金的基金管理人未运用固有资金交易本基金。截止本报告期末，本基金管理人未持有本基金。

§8 备查文件目录

8.1 备查文件目录

1、国泰美国房地产开发股票型证券投资基金基金合同
2、国泰美国房地产开发股票型证券投资基金托管协议
3、关于核准国泰美国房地产开发股票型证券投资基金募集的批复
4、报告期内披露的各项公告
5、法律法规要求备查的其他文件

8.2 存放地点

本基金管理人国泰基金管理有限公司办公地点——上海市虹口区公平路18号8号楼嘉昱大厦16层-19层。

8.3 查阅方式

可咨询本基金管理人；部分备查文件可在本基金管理人公司网站上查阅。

客户服务中心电话：(021)31089000，400-888-8688

客户投诉电话：(021)31089000

公司网址：http://www.gtfund.com

国泰基金管理有限公司
二〇一五年十月二十六日