广发大盘成长混合型证券投资基金

2015 第三季度 报告

2015年9月30日

基金管理人:广发基金管理有限公司
基金托管人:中国工商银行股份有限公司
报告送出日期:二〇一五年十月二十六日

§1 重要提示

基金管理人的董事会及董事保证本报告所载资料不存在虚假记载、误导性陈述或重大遗漏,并对其内容的真实性、准确性和完整性承担个别及连带责任。

基金托管人中国工商银行股份有限公司根据本基金合同规定,于2015年10月21日复核了本报告中的财务指标、净值表现和投资组合报告等内容,保证复核内容不存在虚假记载、误导性陈述或者重大遗漏。

基金管理人承诺以诚实信用、勤勉尽责的原则管理和运用基金资产,但不保证基金一定盈利。

基金的过往业绩并不代表其未来表现。投资有风险,投资者在作出投资决策前应仔细阅读本基金的招募说明书。

本报告中财务资料未经审计。

本报告期自2015年7月1日起至9月30日止。

§2 基金产品概况

基金简称	广发大盘成长混合	
基金主代码	270007	
交易代码	270007(前端)	270017(后端)
基金运作方式	契约型开放式	
基金合同生效日	2007年6月13日	
报告期末基金份额总额	3,340,063,483.86份	
投资目标	依托中国快速发展的宏观经济和高速成长的资本市场,通过投资于成长性较好的大市值公司股票,追求基金资产的长期稳定增值。	
投资策略	本基金投资范围为具有良好流动性的金融工具,包括国内依法发行上市的股票、债券、权证及法律、法规或中国证监会允许基金投资的其他金融工具。 本基金通过“自下而上”为主的股票分析流程,以成长性分析为重点,对大市值公司的基本面进行科学、全面的考察,挖掘投资机会,构建股票投资组合;通过利率预测、收益率曲线模拟、债券资产类别配置和债券分析进行债券投资;同时严格遵守有关权证投资的比例限制。	
业绩比较基准	75%*沪深300指数+25%*上证国债指数	
风险收益特征	较高风险、较高收益	
基金管理人	广发基金管理有限公司	
基金托管人	中国工商银行股份有限公司	

§3 主要财务指标和基金净值表现

3.1 主要财务指标

单位:人民币元

主要财务指标	报告期(2015年7月1日-2015年9月30日)
1.本期已实现收益	739,700,019.28
2.本期利润	-781,626,870.64
3.加权平均基金份额本期利润	-0.2282
4.期末基金资产净值	3,250,471,640.15
5.期末基金份额净值	0.9732

注:(1)所述基金财务指标不包括持有人认购和交易基金的各项费用,计入费用后实际收益水平要低于所列数字。

(2)本期已实现收益指基金本期利息收入、投资收益、其他收入(不含公允价值变动收益)扣除相关费用后的余额,本期利润为本期已实现收益加上本期公允价值变动收益。

3.2 基金净值表现

3.2.1 本报告期基金份额净值增长率及其与同期业绩比较基准收益率的比较

阶段	净值增长率①	净值增长率标准差②	业绩比较基准收益率③	业绩比较基准收益率标准差④	①-③	②-④
过去三个月	-18.41%	3.21%	-20.96%	2.51%	2.55%	0.70%

3.2.2自基金合同生效以来基金累计净值增长率变动及其与同期业绩比较基准收益率变动的比较

广发大盘成长混合型证券投资基金

累计净值增长率与业绩比较基准收益率历史走势对比图

(2007年6月13日至2015年9月30日)

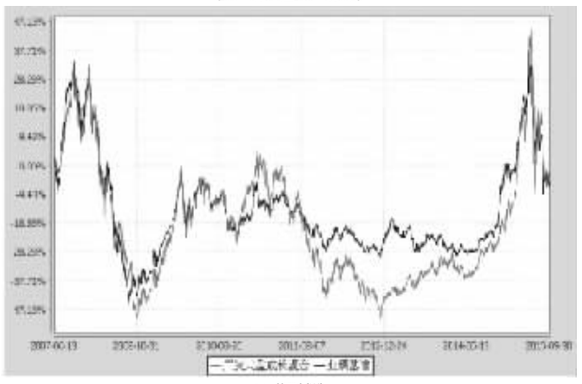

§4 管理人报告

4.1 基金经理(或基金经理小组)简介

姓名	职务	任本基金的基金经理期限		证券从业年限	说明
程鹏	本基金的基金经理;广发逆向策略混合基金的基金经理;广发消费品精选混合基金的基金经理	2013-02-05	-	9年	男,中国籍,金融学硕士,持有基金业执业资格证书,2006年3月至2007年6月任第一上海证券有限公司研究员,2007年6月起先后任广发基金管理有限公司研究员、基金经理助理,2013年2月5日起任广发大盘成长混合基金的基金经理,2014年9月4日起任广发逆向策略混合基金的基金经理,2014年12月8日起任广发消费品精选混合基金的基金经理。

注:1."任职日期"和"离职日期"指公司公告聘任或解聘日期。

2.证券从业的含义遵从行业协会《证券业从业人员资格管理办法》的相关规定。

4.2 管理人对报告期内本基金运作遵规守信情况的说明

本报告期内,本基金管理人严格遵守《中华人民共和国证券投资基金法》及其配套法规、《广发大盘成长混合型证券投资基金基金合同》和其他有关法律法规的规定,本着诚实信用、勤勉尽责的原则管理和运用基金资产,在严格控制风险的基础上,为基金份额持有人谋求最大利益。本报告期内,基金运作合法合规,无损害基金持有人利益的行为,基金的投资管理符合有关法规及基金合同的规定。

§5 投资组合报告

5.1 报告期末基金资产组合情况

序号	项目	金额(元)	占基金总资产的比例(%)
1	权益投资	977,299,727.49	29.91
	其中:股票	977,299,727.49	29.91
2	固定收益投资	900,180,000.00	27.55
	其中:债券	900,180,000.00	27.55
	资产支持证券	-	-
3	贵金属投资	-	-
4	金融衍生品投资	-	-
5	买入返售金融资产	400,000,840.00	12.24
	其中:买断式回购的买入返售金融资产	-	-
6	银行存款和结算备付金合计	681,767,263.24	20.87
7	其他各项资产	308,255,559.81	9.43
8	合计	3,267,503,390.54	100.00

5.2 报告期末按行业分类的股票投资组合

代码	行业类别	公允价值(元)	占基金资产净值比例(%)
A	农、林、牧、渔业	75,403,103.30	2.32
B	采矿业	-	-
C	制造业	901,896,624.19	27.75
D	电力、热力、燃气及水生产和供应业	-	-
E	建筑业	-	-
F	批发和零售业	-	-
G	交通运输、仓储和邮政业	-	-
H	住宿和餐饮业	-	-
I	信息传输、软件和信息技术服务业	-	-
J	金融业	-	-
K	房地产业	-	-
L	租赁和商务服务业	-	-
M	科学研究和技术服务业	-	-
N	水利、环境和公共设施管理业	-	-
O	居民服务、修理和其他服务业	-	-
P	教育	-	-
Q	卫生和社会工作	-	-
R	文化、体育和娱乐业	-	-
S	综合	-	-
	合计	977,299,727.49	30.07

5.3 报告期末按公允价值占基金资产净值比例大小排序的前十名股票投资明细

序号	股票代码	股票名称	数量(股)	公允价值(元)	占基金资产净值比例(%)
1	601877	正泰电器	10,008,170	204,967,321.60	6.31
2	600398	海澜之家	11,586,696	163,140,679.68	5.02
3	000876	新希望	10,897,403	148,749,550.95	4.58
4	600987	航民股份	11,070,581	110,373,692.57	3.40
5	601311	骆驼股份	5,671,534	92,105,712.16	2.83
6	002299	圣农发展	5,033,585	75,403,103.30	2.32
7	002470	金正大	3,385,217	60,223,010.43	1.85
8	600873	梅花生物	8,180,734	56,610,679.28	1.74
9	600066	宇通客车	2,717,873	51,096,012.40	1.57
10	000418	小天鹅A	199,987	3,737,757.03	0.11

5.4 报告期末按债券品种分类的债券投资组合

序号	债券品种	公允价值(元)	占基金资产净值比例(%)
1	国家债券	-	-
2	央行票据	-	-
3	金融债券	900,180,000.00	27.69
	其中:政策性金融债	900,180,000.00	27.69
4	企业债券	-	-
5	企业短期融资券	-	-
6	中期票据	-	-
7	可转债	-	-
8	同业存单	-	-
9	其他	-	-
10	合计	900,180,000.00	27.69

5.5 报告期末按公允价值占基金资产净值比例大小排序的前五名债券投资明细

序号	债券代码	债券名称	数量(张)	公允价值(元)	占基金资产净值比例(%)
1	150416	15农发16	3,000,000	300,090,000.00	9.23
2	150419	15农发19	3,000,000	299,820,000.00	9.22
3	150215	15国开15	2,000,000	199,960,000.00	6.15
4	150211	15国开11	1,000,000	100,310,000.00	3.09

5.6 报告期末按公允价值占基金资产净值比例大小排序的前十名资产支持证券投资明细

本基金本报告期末未持有资产支持证券。

5.7 报告期末按公允价值占基金资产净值比例大小排序的前五名贵金属投资明细

本基金本报告期末未持有贵金属。

5.8报告期末按公允价值占基金资产净值比例大小排序的前五名权证投资明细

本基金本报告期末未持有权证。

5.9 报告期末本基金投资的股指期货交易情况说明

(1)本基金本报告期末未持有股指期货。

(2)本基金本报告期内未进行股指期货交易。

5.10报告期末本基金投资的国债期货交易情况说明

(1)本基金本报告期末未持有国债期货。

(2)本基金本报告期内未进行国债期货交易。

5.11投资组合报告附注

5.11.1根据公开市场信息,根据公开市场信息,本基金投资的前十名证券的发行主体在本报告期内没有出现被监管部门立案调查,或在报告编制日前一年内受到公开谴责、处罚的情形。

5.11.2报告期内本基金投资的前十名股票未超出基金合同规定的备选股票库。

5.11.3其他各项资产构成

序号	名称	金额(元)
1	存出保证金	2,417,787.59
2	应收证券清算款	300,239,166.67
3	应收股利	-
4	应收利息	5,379,639.96
5	应收申购款	218,965.59
6	其他应收款	-
7	待摊费用	-
8	其他	-
9	合计	308,255,559.81

5.11.4报告期末持有的处于转股期的可转换债券明细

本基金本报告期末未持有处于转股期的可转换债券。

5.11.5报告期末前十名股票中存在流通受限情况的说明

序号	股票代码	股票名称	流通受限部分的公允价值(元)	占基金资产净值比例(%)	流通受限情况说明
1	601877	正泰电器	204,967,321.60	6.31	重大事项
2	000876	新希望	148,749,550.95	4.58	重大事项

§6 开放式基金份额变动

单位:份

本报告期期初基金份额总额	3,613,812,297.86
本报告期基金总申购份额	197,120,470.55
减:本报告期基金总赎回份额	470,869,284.55
本报告期基金拆分变动份额	-
本报告期期末基金份额总额	3,340,063,483.86

§7 基金管理人运用固有资金投资本基金情况

7.1 基金管理人运用固有资金投资本基金交易明细

本报告期内,基金管理人不存在运用固有资金(认)申购、赎回或买卖本基金的情况。

§8备查文件目录

8.1备查文件目录

1.中国证监会批准广发大盘成长混合型证券投资基金募集的文件;

2.《广发大盘成长混合型证券投资基金基金合同》;

3.《广发基金管理有限公司开放式基金业务规则》;

4.《广发大盘成长混合型证券投资基金托管协议》;

5.《广发大盘成长混合型证券投资基金招募说明书》及其更新版;

6.广发基金管理有限公司批准成立批件、营业执照;

7.基金托管人业务资格批件、营业执照。

8.2存放地点

广州市海珠区琶洲大道东1号保利国际广场南塔31-33楼

8.3查阅方式

1.书面查阅:查阅时间为每工作日8:30-11:30,13:30-17:00,投资者可免费查阅,也可按工本费购买复印件;

2.网站查阅:基金管理人网址:http://www.gffunds.com.cn。

投资者如对本报告有疑问,可咨询本基金管理人广发基金管理有限公司,咨询电话95105828或020-83936999,或发电子邮件:services@gf-funds.com.cn。

广发基金管理有限公司

二〇一五年十月二十六日

广发成长优选灵活配置混合型证券投资基金

2015 第三季度 报告

2015年9月30日

基金管理人:广发基金管理有限公司
基金托管人:交通银行股份有限公司
报告送出日期:二〇一五年十月二十六日

§1 重要提示

基金管理人的董事会及董事保证本报告所载资料不存在虚假记载、误导性陈述或重大遗漏,并对其内容的真实性、准确性和完整性承担个别及连带责任。

基金托管人交通银行股份有限公司根据本基金合同规定,于2015年10月21日复核了本报告中的财务指标、净值表现和投资组合报告等内容,保证复核内容不存在虚假记载、误导性陈述或者重大遗漏。

基金管理人承诺以诚实信用、勤勉尽责的原则管理和运用基金资产,但不保证基金一定盈利。

基金的过往业绩并不代表其未来表现。投资有风险,投资者在作出投资决策前应仔细阅读本基金的招募说明书。

本报告中财务资料未经审计。

本报告期自2015年7月1日起至9月30日止。

§2 基金产品概况

基金简称	广发成长优选混合
基金主代码	000214
交易代码	000214
基金运作方式	契约型开放式
基金合同生效日	2013年12月11日
报告期末基金份额总额	441,616,712.45份
投资目标	在深入研究的基础上,自下而上精选具有良好持续成长潜力的上市公司,在严格控制投资风险的前提下,力求获得长期稳定的投资回报。
投资策略	(一)资产配置策略 本基金将根据宏观经济分析和整体市场估值水平的变化自上而下的进行资产配置,对股票、债券和货币市场工具等大类资产配置比例进行动态调整,在降低市场风险的同时追求更高收益。 (二)股票投资策略 本基金将采用成长型股票优选策略,通过定量分析与定性分析,自下而上的精选A股市场中具有持续成长潜力且估值合理的上市公司进行投资。 (三)债券投资策略 在债券投资上,本基金将坚持稳健投资原则,对各类债券品种进行配置,本基金将通过自上而下的宏观分析以及对个券相对价值的比较,发现和确认市场失衡,把握投资机会;在良好控制利率风险及市场风险、个券信用风险的前提下,为投资者获得稳定的收益。 (四)金融衍生品投资策略
业绩比较基准	本基金业绩比较基准:50%×沪深300指数+50%×中证全债指数。
风险收益特征	本基金为混合型证券投资基金,其预期收益和风险高于货币型基金、债券型基金,而低于股票型基金,属于证券投资基金中的较高风险、较高收益品种。
基金管理人	广发基金管理有限公司
基金托管人	交通银行股份有限公司

§3 主要财务指标和基金净值表现

3.1 主要财务指标

单位:人民币元

主要财务指标	报告期(2015年7月1日-2015年9月30日)
1.本期已实现收益	10,921,369.85
2.本期利润	2,268,145.91
3.加权平均基金份额本期利润	0.0034
4.期末基金资产净值	576,857,558.80
5.期末基金份额净值	1.306

注:(1)本期已实现收益指基金本期利息收入、投资收益、其他收入(不含公允价值变动收益)扣除相关费用后的余额,本期利润为本期已实现收益加上本期公允价值变动收益。

(2)上述基金业绩指标不包括持有人认购或交易基金的各项费用,计入费用后实际收益水平要低于所列数字。

3.2 基金净值表现

3.2.1 本报告期基金份额净值增长率及其与同期业绩比较基准收益率的比较

阶段	净值增长率①	净值增长率标准差②	业绩比较基准收益率③	业绩比较基准收益率标准差④	①-③	②-④
过去三个月	0.46%	0.09%	-12.91%	1.67%	13.37%	-1.58%

3.2.2自基金合同生效以来基金累计净值增长率变动及其与同期业绩比较基准收益率变动的比较

广发成长优选灵活配置混合型证券投资基金

累计净值增长率与业绩比较基准收益率历史走势对比图

(2013年12月11日至2015年9月30日)

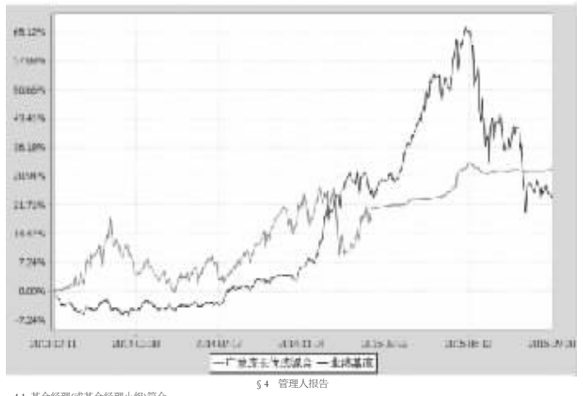

§4 管理人报告

4.1 基金经理(或基金经理小组)简介

姓名	职务	任本基金的基金经理期限		证券从业年限	说明
		任职日期	离任日期		
	本基金的基金经理;广发聚利债券基金的基金经理;广发聚财信用债券基金的基金经理;广发聚鑫债券基金的基金经理;广发集利一年定期开放债券基金的基金经理;广发聚惠混合基金的基金经理;广发安泰回报混合基金的基金经理;广发安心回报混合基金的基金经理;广发双债添利债券基金的基金经理	2015-02-17	-	10年	女,中国籍,金融学硕士,持有基金业执业资格证书,2005年9月至2011年6月先后任广发基金管理有限公司固定收益部研究员及交易员、国际业务部研究员、机构投资部专户投资经理,2011年7月调入固定收益部任投资人员,2011年8月5日起任广发聚利债券基金的基金经理,2012年3月13日起任广发聚财信用债券基金的基金经理,2013年6月5日至2015年7月23日任广发聚鑫债券基金的基金经理,2013年8月21日起任广发集利一年定期开放债券基金的基金经理,2015年2月17日起任广发成长优选混合基金的基金经理,2015年4月15日起任广发聚惠混合基金的基金经理,2015年5月14日起任广发安泰回报混合基金和广发安心回报混合基金的基金经理,2015年5月27日起任广发双债添利债券基金的基金经理。
王小松	本基金的基金经理;广发策略优选混合基金的基金经理;广发内需增长混合基金的基金经理	2015-02-17	-	8年	男,中国籍,经济学硕士,持有基金业执业资格证书。自2007年7月至2009年9月在联合证券有限责任公司投资银行总部从事投行业务,2009年10月至2013年5月先后在华泰联合证券有限责任公司和国联安基金管理有限公司任研究员,2013年6月起加入广发基金管理有限公司,先后在研究发展部和权益投资一部任研究员,2014年12月24日起任广发策略优选混合基金的基金经理,2015年2月17日起任广发成长优选混合基金的基金经理,2015年6月13日起任广发内需增长混合基金的基金经理。

注:1."任职日期"和"离职日期"指公司公告聘任或解聘日期。

2.证券从业的含义遵从行业协会《证券业从业人员资格管理办法》的相关规定。

4.2 管理人对报告期内本基金运作遵规守信情况的说明

本报告期内,本基金管理人严格遵守《中华人民共和国证券投资基金法》及其配套法规、《广发成长优选灵活配置混合型证券投资基金基金合同》和其他有关法律法规的规定,本着诚实信用、勤勉尽责的原则管理和运用基金资产,在严格控制风险的基础上,为基金份额持有人谋求最大利益。本报告期内,基金运作合法合规,无损害基金持有人利益的行为,基金的投资管理符合有关法规及基金合同的规定。

4.3 公平交易专项说明

4.3.1 公平交易制度的执行情况

公司通过建立科学、制衡的投资决策体系,加强交易分配环节的内部控制,并通过实时的行为监控与及时的分析评估,保证公平交易原则的实现。

在投资决策的内部控制方面,公司制度规定投资组合投资的股票必须来源于备选股票库,重点投资的股票必须来源于核心股票库。公司建立了严格的投资授权制度,投资组合经理在授权范围内可以自主决策,超过投资权限的操作需要经过严格的审批程序。在交易过程中,中央交易部按照“时间优先、价格优先、比例分配、综合平衡”的原则,公平分配投资指令。监察稽核部风险控制岗通过投资交易系统对投资交易过程进行实时监控及预警,实现投资风险的事中风险控制;稽核岗通过对投资、研究及交易等全流程的独立监察稽核,实现投资风险的事后控制。

本报告期内,上述公平交易制度总体执行情况良好,不同的投资组合受到了公平对待,未发生任何不公平的交易事项。

4.3.2 异常交易行为的专项说明

本公司原则上禁止不同投资组合之间(完全按照有关指数的构成比例进行证券投资的投资组合除外)或同一投资组合在同一交易日内进行反向交易。如果因应对大额赎回等特殊情况需要进行反向交易的,则需经公司领导严格审批并留痕备查。

本报告期内,本投资组合与本公司管理的其他投资组合未发生过同日反向交易的情况。

4.4 报告期内基金的投资策略和业绩表现说明

4.4.1报告期内基金投资策略和运作分析

三季度,各项经济指标依然未见起色,宏观经济继续疲软。尽管政府一直采取积极的财政政策和宽松的货币政策应对,但是从其政策目标来看,可能更多是防止下滑失速,而非刺激经济反弹。人民币贬值作为导火索,导致股市再次大幅下跌。

三季度,流动性继续保持充裕,资金从股市向债市回流,推升债券资产价格,因此本基金保持很低的股票持仓,重点配置了债券等资产。

4.4.2报告期内基金的业绩表现

本报告期内,本基金净值增长率为0.46%,同期业绩比较基准收益率为-12.91%。

4.5管理人对宏观经济、证券市场及行业走势的简要展望

尽管股市经过两轮调整已回落到较低的位置,但是经济基本面依然没有改善的迹象,市场情绪修复也需要时间,因此四季度市场可能会震荡,出现趋势性机会概率偏小。

本基金会维持现在的配置策略,重点配置债券资产,也会重点关注股票市场下跌后出现的一些投资机会。我们会继续做好流动性管理,控制风险,以期获得更好的绝对回报。

§5投资组合报告

5.1 报告期末基金资产组合情况

序号	项目	金额(元)	占基金总资产的比例(%)
1	权益投资	8,666,319.26	1.49
	其中:股票	8,666,319.26	1.49
2	固定收益投资	492,359,676.40	84.67
	其中:债券	492,359,676.40	84.67
	资产支持证券	-	-
3	贵金属投资	-	-
4	金融衍生品投资	-	-
5	买入返售金融资产	72,000,588.00	12.38
	其中:买断式回购的买入返售金融资产	-	-
6	银行存款和结算备付金合计	2,091,042.08	0.36
7	其他各项资产	6,412,671.73	1.10
8	合计	581,530,297.47	100.00

5.2 报告期末按行业分类的股票投资组合

代码	行业类别	公允价值(元)	占基金资产净值比例(%)
A	农、林、牧、渔业	2,135.16	0.00
B	采矿业	-	-
C	制造业	35,398.74	0.01
D	电力、热力、燃气及水生产和供应业	-	-
E	建筑业	-	-
F	批发和零售业	6,297.78	0.00
G	交通运输、仓储和邮政业	2,421.12	0.00
H	住宿和餐饮业	-	-
I	信息传输、软件和信息技术服务业	27,168.71	0.00
J	金融业	-	-
K	房地产业	-	-
L	租赁和商务服务业	949.00	0.00
M	科学研究和技术服务业	-	-
N	水利、环境和公共设施管理业	-	-
O	居民服务、修理和其他服务业	-	-
P	教育	-	-
Q	卫生和社会工作	8,591,948.75	1.49
R	文化、体育和娱乐业	-	-
S	综合	-	-
	合计	8,666,319.26	1.50

5.3 报告期末按公允价值占基金资产净值比例大小排序的前十名股票投资明细

序号	股票代码	股票名称	数量(股)	公允价值(元)	占基金资产净值比例(%)
1	600763	通策医疗	116,501	8,591,948.75	1.49
2	300451	创业软件	83	8,873.53	0.00
3	300467	迅游科技	104	5,675.28	0.00
4	300437	清水源	91	5,270.72	0.00
5	002758	华通医药	94	4,999.86	0.00
6	300469	信息发展	96	4,900.80	0.00
7	300452	山河药辅	71	4,451.70	0.00
8	300480	光力科技	63	3,277.26	0.00
9	300458	全志科技	42	3,234.00	0.00
10	603023	威帝股份	119	3,110.66	0.00

5.4 报告期末按债券品种分类的债券投资组合

序号	债券品种	公允价值(元)	占基金资产净值比例(%)
1	国家债券	-	-
2	央行票据	-	-
3	金融债券	300,203,398.40	52.04
	其中:政策性金融债	300,203,398.40	52.04
4	企业债券	-	-
5	企业短期融资券	139,983,000.00	24.27
6	中期票据	50,920,000.00	8.83
7	可转债	1,253,278.00	0.22
8	同业存单	-	-
9	其他	-	-
10	合计	492,359,676.40	85.35

5.5 报告期末按公允价值占基金资产净值比例大小排序的前五名债券投资明细

序号	债券代码	债券名称	数量(张)	公允价值(元)	占基金资产净值比例(%)
1	150213	15国开13	2,000,000	203,440,000.00	35.27
2	011523004	15大唐SCP004	900,000	89,973,000.00	15.60
3	101551007	15国电集MTN002	500,000	50,920,000.00	8.83
4	150417	15农发17	500,000	50,290,000.00	8.72
5	011512004	15华能SCP004	500,000	50,010,000.00	8.67

5.6 报告期末按公允价值占基金资产净值比例大小排序的前十名资产支持证券投资明细

本基金本报告期末未持有资产支持证券。

5.7 报告期末按公允价值占基金资产净值比例大小排序的前五名贵金属投资明细

本基金本报告期末未持有贵金属。

5.8报告期末按公允价值占基金资产净值比例大小排序的前五名权证投资明细

本基金本报告期末未持有权证。

5.9 报告期末本基金投资的股指期货交易情况说明

(1)本基金本报告期末未持有股指期货。

(2)本基金本报告期内未进行股指期货交易。

5.10报告期末本基金投资的国债期货交易情况说明

(1)本基金本报告期末未持有国债期货。

(2)本基金本报告期内未进行国债期货交易。

5.11投资组合报告附注

5.11.1根据公开市场信息,本基金投资的前十名证券的发行主体在本报告期内没有出现被监管部门立案调查,或在报告编制日前一年内受到公开谴责、处罚的情形。

5.11.2报告期内本基金投资的前十名股票未超出基金合同规定的备选股票库。

5.11.3其他各项资产构成

序号	名称	金额(元)
1	存出保证金	216,008.51
2	应收证券清算款	-
3	应收股利	-
4	应收利息	6,186,563.98
5	应收申购款	10,099.24
6	其他应收款	-
7	待摊费用	-
8	其他	-
9	合计	6,412,671.73

5.11.4报告期末持有的处于转股期的可转换债券明细

本基金本报告期末未持有处于转股期的可转换债券。

5.11.5报告期末前十名股票中存在流通受限情况的说明

序号	股票代码	股票名称	流通受限部分的公允价值(元)	占基金资产净值比例(%)	流通受限情况说明
1	600763	通策医疗	8,591,948.75	1.49	重大事项
2	300467	迅游科技	5,675.28	0.00	重大事项

§6 开放式基金份额变动

单位:份

本报告期期初基金份额总额	1,421,628,444.32
本报告期基金总申购份额	30,815,188.35
减:本报告期基金总赎回份额	1,010,826,920.22
本报告期基金拆分变动份额	-
本报告期期末基金份额总额	441,616,712.45

§7 基金管理人运用固有资金投资本基金情况

7.1 基金管理人运用固有资金投资本基金交易明细

本报告期内,基金管理人不存在运用固有资金(认)申购、赎回或买卖本基金的情况。

§8备查文件目录

8.1备查文件目录

1.中国证监会批准广发成长优选灵活配置混合型证券投资基金募集的文件;

2.《广发成长优选灵活配置混合型证券投资基金基金合同》;

3.《广发基金管理有限公司开放式基金业务规则》;

4.《广发成长优选灵活配置混合型证券投资基金托管协议》;

5.法律意见书;

6.基金管理人业务资格批件、营业执照;

7.基金托管人业务资格批件、营业执照

8.2存放地点

广州市海珠区琶洲大道东1号保利国际广场南塔31-33楼

8.3查阅方式

1.书面查阅:查阅时间为每工作日8:30-11:30,13:30-17:00,投资者可免费查阅,也可按工本费购买复印件;

2.网站查阅:基金管理人网址:http://www.gffunds.com.cn。

投资者如对本报告有疑问,可咨询本基金管理人广发基金管理有限公司,咨询电话95105828或020-83936999,或发电子邮件:services@gf-funds.com.cn。

广发基金管理有限公司

二〇一五年十月二十六日

广发纯债债券型证券投资基金

2015 第三季度 报告

2015年9月30日

基金管理人:广发基金管理有限公司
基金托管人:中国工商银行股份有限公司
报告送出日期:二〇一五年十月二十六日

§1 重要提示

基金管理人的董事会及董事保证本报告所载资料不存在虚假记载、误导性陈述或重大遗漏,并对其内容的真实性、准确性和完整性承担个别及连带责任。

基金托管人中国工商银行股份有限公司根据本基金合同规定,于2015年10月21日复核了本报告中的财务指标、净值表现和投资组合报告等内容,保证复核内容不存在虚假记载、误导性陈述或者重大遗漏。

基金管理人承诺以诚实信用、勤勉尽责的原则管理和运用基金资产,但不保证基金一定盈利。

基金的过往业绩并不代表其未来表现。投资有风险,投资者在作出投资决策前应仔细阅读本基金的招募说明书。

本报告中财务资料未经审计。

本报告期自2015年7月1日起至9月30日止。

§2 基金产品概况

基金简称	广发纯债债券	
基金主代码	270048	
基金运作方式	契约型开放式	
基金合同生效日	2012年12月12日	
报告期末基金份额总额	3,362,229,973.68份	
投资目标	在严格控制风险的基础上,通过积极主动的投资管理,追求基金资产的长期稳健增值,力争为基金份额持有人获取高于业绩比较基准的投资收益。	
投资策略	本基金通过综合分析国内外宏观经济态势、利率走势、收益率曲线变化趋势和信用风险变化等因素,并结合各种固定收益类资产在特定经济形势下的估值水平、预期收益和预期风险特征,在符合本基金相关投资比例规定的前提下,决定组合的久期水平、期限结构和类属配置,并在此基础之上实施积极的债券投资组合管理,以获取较高的投资收益。	
业绩比较基准	中债总全价指数收益率。	
风险收益特征	本基金为债券型基金,其长期平均风险和预期收益率低于股票型基金、混合型基金,高于货币市场基金。	
基金管理人	广发基金管理有限公司	
基金托管人	中国工商银行股份有限公司	
下属分级基金的基金简称	广发纯债债券A类	广发纯债债券C类
下属分级基金的交易代码	270048	270049
报告期末下属分级基金的份额总额	951,638,558.56份	2,410,591,415.12份

§3 主要财务指标和基金净值表现

3.1 主要财务指标

单位:人民币元

主要财务指标	报告期(2015年7月1日-2015年9月30日)	
	广发纯债债券A类	广发纯债债券C类
1.本期已实现收益	11,211,002.59	17,792,850.82
2.本期利润	30,044,235.88	43,048,143.51
3.加权平均基金份额本期利润	0.0443	0.0352
4.期末基金资产净值	1,142,604,803.62	2,887,720,577.67
5.期末基金份额净值	1.201	1.198

注:(1)所述基金业绩指标不包括持有人认购或交易基金的各项费用,计入费用后实际收益水平要低于所列数字。

(2)本期已实现收益指基金本期利息收入、投资收益、其他收入(不含公允价值变动收益)扣除相关费用后的余额,本期利润为本期已实现收益加上本期公允价值变动收益。

3.2 基金净值表现

3.2.1本报告期基金份额净值增长率及其与同期业绩比较基准收益率的比较

1、广发纯债债券A类:

阶段	净值增长率①	净值增长率标准差②	业绩比较基准收益率③	业绩比较基准收益率标准差④	①-③	②-④
过去三个月	4.41%	0.15%	1.31%	0.08%	3.10%	0.07%

2、广发纯债债券C类:

阶段	净值增长率①	净值增长率标准差②	业绩比较基准收益率③	业绩比较基准收益率标准差④	①-③	②-④
过去三个月	4.42%	0.15%	1.31%	0.08%	3.11%	0.07%

3.2.2 自基金合同生效以来基金累计净值增长率变动及其与同期业绩比较基准收益率变动的比较

广发纯债债券型证券投资基金

累计净值增长率与业绩比较基准收益率的历史走势对比图

(2012年12月12日至2015年9月30日)

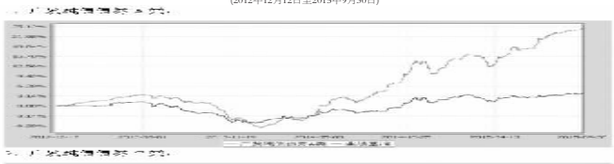

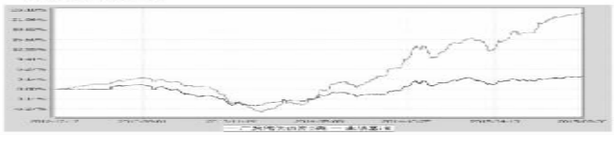

§4 管理人报告

4.1 基金经理(或基金经理小组)简介

姓名	职务	任本基金的基金经理期限		证券从业年限	说明
		任职日期	离任日期		
张苹	本基金的基金经理;广发聚鑫债券基金的基金经理;固定收益部总经理	2012-12-14	-	14年	女,中国籍,金融学硕士、MBA,持有证券业执业资格证书,2001年6月至2012年2月曾在中国银河证券研究中心、中国人保资产管理有限公司、工银瑞信基金管理有限公司和长盛基金管理有限公司从事固定收益类投研工作,2012年2月起任广发基金管理有限公司固定收益部总经理,2012年12月14日起任广发纯债证券基金的基金经理,2013年7月12日起任广发聚鑫债券基金的基金经理。
任爽	本基金的基金经理;广发理财7天债券基金的基金经理;广发天天红货币基金的基金经理;广发天天利货币基金的基金经理;广发钱袋子货币市场基金的基金经理;广发活期宝货币基金的基金经理;广发聚泰混合基金的基金经理	2012-12-12	-	7年	女,中国籍,经济学硕士,持有基金业执业资格证书。2008年7月至今在广发基金管理有限公司固定收益部要任交易员和研究员,2012年12月12日起任广发纯债债券基金的基金经理,2013年6月20日起任广发理财7天债券基金的基金经理,2013年10月22日起任广发天天红发起式货币市场基金的基金经